

Index Axor®

| | |
|--|-----------|
| Axor® Massaud | 20 |
| Axor® Starck X | 21 |
| Axor® Starck Organic | 22 |
| Axor® Urquiola | 23 |
| Axor® Starck | 24 |
| Axor® Bouroullec | 25 |
| Axor® Citterio M | 26 |
| Axor® Uno ² | 27 |
| Axor® Steel | 28 |
| Axor® Citterio E | 29 |
| Axor® Citterio | 30 |
| Axor® Carlton | 31 |
| Axor® Montreux | 32 |
| Axor® ShowerCollection with Philippe Starck | 33 |
| Axor® prysznice | 34 |
| Axor® akcesoria | 35 |
| Axor® umywalki, wanny i meble | 36 |
| Axor® armatura samoczynna | 37 |
| Axor® armatura kuchenna | 38 |





Umywalka

strona 20.2



Umywalki

strona 20.4



Bidet

strona 20.4



Wanna

strona 20.5



Armatura 4-otworowa
na brzeg wanny

strona 20.7



Armatura 4-otworowa
na cokół z płytek

strona 20.8



Prysznic

strona 20.9



Termostaty i zawory

strona 20.9




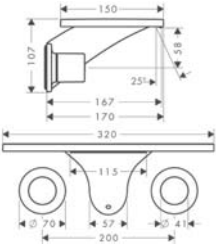

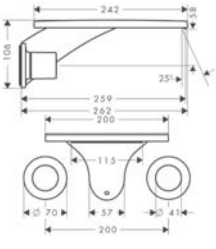

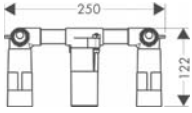
Prysznice i uchwyty
W celu zapoznania się
z odpowiednią ofertą
zapraszamy do rozdziału Axor
prysznic.



Aksesoria
W celu zapoznania się
z odpowiednią ofertą
zapraszamy do rozdziału Axor
akcesoria.



AXOR[®]
hansgrohe

| | | Kolor | Nr art. | Cena* | |
|---|--|-------|----------|----------|--------|
|   | <p>3-otworowa bateria umywalkowa ścienna, długość wylewki 170 mm, montaż podtynkowy, element zewnętrzny, DN15</p> <ul style="list-style-type: none"> • strumień wodospadowy • przepływ przy 3 bar: 4 l/min • zawory ceramiczne zimna/ciepła woda 180° • element odpływowy G 1 1/4 • może współpracować z przepływowymi podgrzewaczami wody | chrom | 18112000 | 4.177,00 | |
| | <p>Osprzęt wymagany</p> <ul style="list-style-type: none"> • Zestaw podtynkowy <p>Osprzęt dodatkowy</p> <ul style="list-style-type: none"> • Kołnierz gumowy - uszczelniający • Zestaw przedłużający 25 mm do baterii 3-otworowej umywalkowej, podtynkowej DN15 | | | 18113180 | 886,00 |
|   | <p>3-otworowa bateria umywalkowa ścienna, długość wylewki 260 mm, montaż podtynkowy, element zewnętrzny, DN15 DN15</p> <ul style="list-style-type: none"> • strumień wodospadowy • przepływ przy 3 bar: 4 l/min • zawory ceramiczne zimna/ciepła woda 180° • element odpływowy G 1 1/4 • może współpracować z przepływowymi podgrzewaczami wody | chrom | 18115000 | 4.177,00 | |
| | <p>Osprzęt wymagany</p> <ul style="list-style-type: none"> • Zestaw podtynkowy <p>Osprzęt dodatkowy</p> <ul style="list-style-type: none"> • Kołnierz gumowy - uszczelniający • Zestaw przedłużający 25 mm do baterii 3-otworowej umywalkowej, podtynkowej DN15 | | | 18113180 | 886,00 |
|   | <p>Zestaw podtynkowy</p> <ul style="list-style-type: none"> • podłączenie od góry lub od dołu <p>Osprzęt dodatkowy</p> <ul style="list-style-type: none"> • Kołnierz gumowy - uszczelniający • Zestaw przedłużający 25 mm do baterii 3-otworowej umywalkowej, podtynkowej DN15 | | | 18113180 | 886,00 |
| | <p>Osprzęt dodatkowy</p> <ul style="list-style-type: none"> • Kołnierz gumowy - uszczelniający • Zestaw przedłużający 25 mm do baterii 3-otworowej umywalkowej, podtynkowej DN15 | | | 96383000 | 110,00 |
| | | | 96259000 | 188,00 | |

Wskazówka dotycząca następujących produktów: 18010000, 18020000, 18013000, 18112000, 18115000.

Wyżej wymieniona armatura wyposażona jest w strumień wodospadowy, podkreślający cechy wody występującej w naturalnym środowisku. Z uwagi na to, że strumień wodospadowy to pełny strumień bez domieszki powietrza w celu uniknięcia rozpryskiwania się wody proponujemy wykorzystanie głębokiej umywalki.


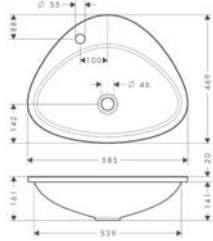

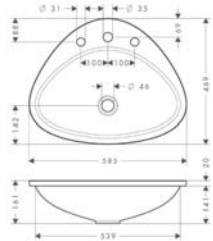

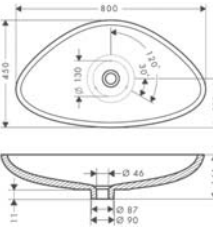

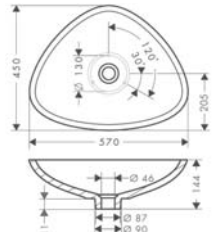

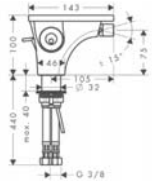

Wymiary w milimetrach.

Zmiany techniczne i wymiarów zastrzeżone.

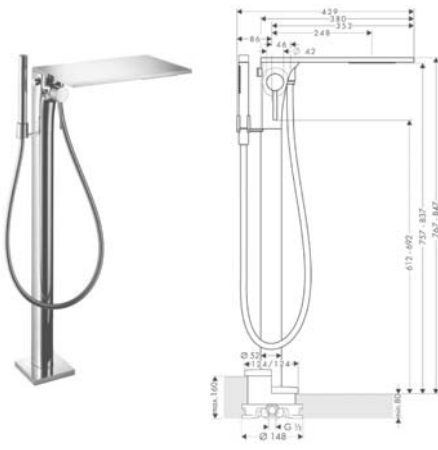

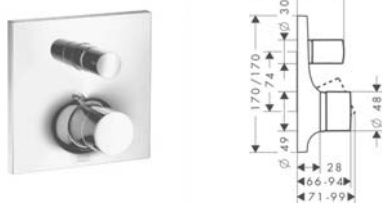
Cennik 2014/2015

20.3

Umywalki

| | | Kolor | Nr art. | Cena* |
|--|---|----------------|----------|---|
|  |  | biały alpejski | 42310000 | 2.969,00 |
| <p>Umywalka do montażu w blacie, dla baterii 1-otworowej</p> <ul style="list-style-type: none"> • 585 mm • umywalka do zabudowy • do baterii bez kompletu odpływowego • z konglomeratu mineralnego • zgodnie z szablonem • posiada certyfikat TÜV | | | | |
| <p>Osprzęt dodatkowy</p> <ul style="list-style-type: none"> • Jednouchwytna bateria umywalkowa, bez kompletu odpływowego, DN15 | | chrom | 18010000 | 3.133,00 |
|  |  | biały alpejski | 42313000 | 2.969,00 |
| <p>Umywalka do montażu w blacie, dla baterii 3-otworowej</p> <ul style="list-style-type: none"> • 585 mm • umywalka do zabudowy • do baterii bez kompletu odpływowego • z konglomeratu mineralnego • zgodnie z szablonem • posiada certyfikat TÜV | | | | |
| <p>Osprzęt dodatkowy</p> <ul style="list-style-type: none"> • 3-otworowa bateria umywalkowa bez kompletu odpływowego, DN15 | | chrom | 18015000 | 3.716,00 |
|  |  | biały alpejski | 42300000 | 3.798,00 |
| <p>Misa umywalkowa duża, 800 mm</p> <ul style="list-style-type: none"> • umywalka nablutowa • do baterii bez kompletu odpływowego • przeznaczona do wysokich baterii umywalkowych • z konglomeratu mineralnego • zgodnie z szablonem • Maksymalna grubość blatu 35 mm | | | | |
| <p>Osprzęt dodatkowy</p> <ul style="list-style-type: none"> • Jednouchwytna bateria umywalkowa bez kompletu odpływowego, do mis umywalkowych, DN15 | | chrom | 18020000 | 4.714,00 |
|  |  | biały alpejski | 42305000 | 3.164,00 |
| <p>Misa umywalkowa mała, 600 mm</p> <ul style="list-style-type: none"> • umywalka nablutowa • do baterii bez kompletu odpływowego • przeznaczona do wysokich baterii umywalkowych • z konglomeratu mineralnego • zgodnie z szablonem • Maksymalna grubość blatu 35 mm | | | | |
| <p>Osprzęt dodatkowy</p> <ul style="list-style-type: none"> • Jednouchwytna bateria umywalkowa bez kompletu odpływowego, do mis umywalkowych, DN15 | | chrom | 18020000 | 4.714,00 |
|  |  | chrom | 18210000 | 3.133,00 |
| <p>Jednouchwytna bateria bidetowa, DN15</p> <ul style="list-style-type: none"> • perlator z przegubem kulowym • wylewka z obracającym perlatozem • strumień normalny • przepływ przy 3 bar: 7,2 l/min • mieszacz ceramiczny joystick • komplet odpływowy G 1 1/4 z cięgiem • może współpracować z przepływowymi podgrzewaczami wody | | | | |
| | | | |  |

Wymiary w milimetrach.


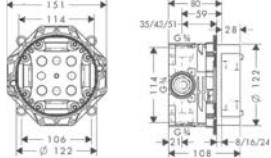

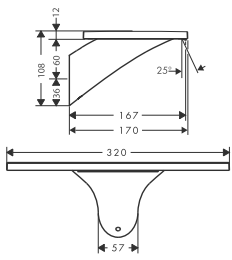

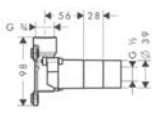

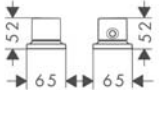
| Wanna | Kolor | Nr art. | Cena* |
|---|--|---------|-----------------------|
|  | <p>Jednouchwytna bateria wannowa do montażu w podłodze, DN15</p> <ul style="list-style-type: none"> • z rozetami • sposób montażu: z zestawem podstawowym • strumień wodospadowy • przepływ przy 3 bar: 22 l/min • mieszacz ceramiczny • przełącznik wanna/prysznic • zawór zwrotny • z uchwytem zintegrowanym do słuchawki <p>W zestawie</p> <ul style="list-style-type: none"> • Główka prysznicowa Axor Starck 2jet, DN15 (# 28532XXX) • Wąż prysznicowy 1,25 m (# 28282000) <p>Osprzęt wymagany</p> <ul style="list-style-type: none"> • Zestaw podstawowy do baterii wannowej montowanej w podłodze, DN15 <p>Osprzęt dodatkowy</p> <ul style="list-style-type: none"> • Element przedłużający do rury stojącej 60 mm • Kołnierz gumowy - uszczelniający | chrom | 18450000 12.182,00 |
|  | <p>Zestaw podstawowy do baterii wannowej montowanej w podłodze, DN15</p> <ul style="list-style-type: none"> • w posadzce • pasuje do wszystkich baterii wannowych montowanych w podłodze oprócz Axor Montreux <p>Osprzęt dodatkowy</p> <ul style="list-style-type: none"> • Kołnierz gumowy - uszczelniający | | 10452180 1.707,00 |
|  | <p>Jednouchwytna bateria wannowa, montaż podtynkowy, element zewnętrzny</p> <ul style="list-style-type: none"> • mieszacz ceramiczny • przełącznik ciśnieniowy • tłumiki szumów • Blokada uchwytu Boltic • Przepływ: wylewka 30 l/min, prysznic: 24 l/min • może współpracować z przepływowymi podgrzewaczami wody • w zestawie: rozeta z metalu, uchwyt, tuleja, przełącznik, jednostka instalacyjna <p>Alternatywne produkty</p> <ul style="list-style-type: none"> • Jednouchwytna bateria wannowa, montaż podtynkowy ze zintegrowanym systemem zabezpieczającym zgodnie z EN1717, element zewnętrzny do połączenia z wylewką Exafil <p>Osprzęt wymagany</p> <ul style="list-style-type: none"> • iBox universal DN15/DN20 <p>Osprzęt dodatkowy</p> <ul style="list-style-type: none"> • Zestaw przedłużający 25 mm • Komplet szyn mocujących do iBox universal | chrom | 18455000 2.089,00 |

Wymiary w milimetrach.

Zmiany techniczne i wymiarów zastrzeżone.

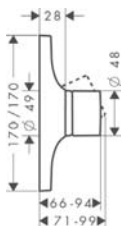
Cennik 2014/2015

20.5

| | | Kolor | Nr art. | Cena* |
|---|---|-------|----------|----------|
|   | <p>iBox universal DN15/DN20</p> <ul style="list-style-type: none"> • 3 redukcje DN20 • korek DN20 • kołnierz uszczelniający • przyłącze G 3/4 • pasuje do prysznicowych, wannowych i termostatycznych el. zewn. • symetryczna konstrukcja • montaż tłumiący szumy <p>Osprzęt dodatkowy</p> <ul style="list-style-type: none"> • Zestaw przedłużający 25 mm • Komplet szyn mocujących do iBox universal | | 01800180 | 433,00 |
|   | <p>Wylewka wannowa, DN20</p> <ul style="list-style-type: none"> • długość 170 mm • przepływ przy 3 bar: 24 l/min • strumień: wodospadowy <p>Osprzęt wymagany</p> <ul style="list-style-type: none"> • Zestaw podtynkowy, DN20 | chrom | 18472000 | 2.785,00 |
|   | <p>Zestaw podtynkowy, DN20</p> <ul style="list-style-type: none"> • pasuje do wylewek wannowych | | 18471180 | 347,00 |
|   | <p>Element zewnętrzny do baterii termostatycznej 2-otworowej do montażu na brzegu wanny</p> <ul style="list-style-type: none"> • obsługuje 2 odbiorniki • zabezpieczenie przy 40°C • regulowane ograniczenie temperatury • do połączenia z oddaloną wylewką wannową • materiał: metal • w zestawie: uchwyty, rozety, osłony <p>Osprzęt wymagany</p> <ul style="list-style-type: none"> • 2-otworowa bateria termostatyczna na brzeg wanny, zestaw podstawowy, DN15 | chrom | 18480000 | 1.405,00 |

Wymiary w milimetrach.

Prysznic


NOWOŚĆ
Jednouchwytowa bateria prysznicowa, montaż podtynkowy, element zewnętrzny

- przepływ przy 3 bar: **30 l/min**
- mieszacz ceramiczny
- materiał: metal
- tłumiki szumów
- bloka uchwytu Boltic
- może współpracować z przepływowymi podgrzewaczami wody
- w zestawie: rozeta, uchwyt, tuleja, jednostka instalacyjna

Osprzęt wymagany

- iBox universal DN15/DN20

Osprzęt dodatkowy

- Rozeta przedłużająca 1-otworowa
- Zestaw przedłużający 25 mm

Kolor

Nr art.

Cena*

chrom

18655000

1.930,00

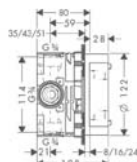
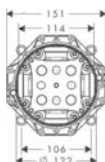
chrom

14965000

231,00

13595000

175,00


iBox universal DN15/DN20

- 3 redukcje DN20
- korek DN20
- kołnierz uszczelniający
- przyłącze G 3/4
- pasuje do prysznicowych, wannowych i termostatycznych el. zewn.
- symetryczna konstrukcja
- montaż tłumiący szumy

Osprzęt dodatkowy

- Zestaw przedłużający 25 mm
- Komplet szyn mocujących do iBox universal

01800180

433,00

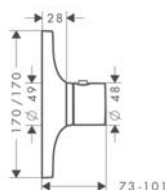
13595000

175,00

96615000

128,00

Termostaty i zawory


NOWOŚĆ
Bateria termostatyczna High Flow, montaż podtynkowy, element zewnętrzny

- wkład termostatyczny
- zabezpieczenie przy 40 °C
- regulowane ograniczenie temperatury
- przepływ przy 3 bar: **59 l/min**
- w zestawie: rozeta z metalu, uchwyt, tuleja, jednostka instalacyjna
- zawór zwrotny
- tłumiki szumów
- materiał: metal

Alternatywne produkty

- Bateria termostatyczna **43 l/min**, montaż podtynkowy, element zewnętrzny

Osprzęt wymagany

- iBox universal DN15/DN20

Osprzęt dodatkowy

- Rozeta przedłużająca 1-otworowa
- Zestaw przedłużający 25 mm

chrom

18741000

3.511,00

chrom

18740000

3.133,00

01800180

433,00

14964000

231,00

13595000


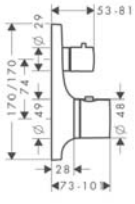

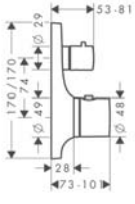

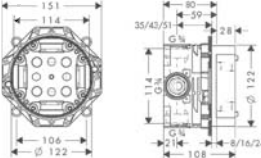
175,00

Wymiary w milimetrach.


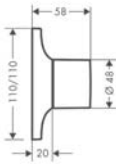

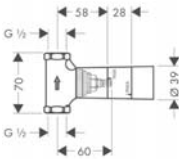

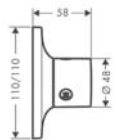

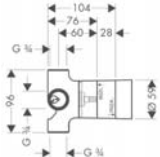
Zmiany techniczne i wymiarów zastrzeżone.

Cennik 2014/2015

20.9

| | | Kolor | Nr art. | Cena* |
|---|---|---|----------|----------|
|   | <p>Bateria termostatyczna z zaworem odcinającym, montaż podtynkowy, element zewnętrzny</p> <ul style="list-style-type: none"> obsługuje 1 odbiornik wkład termostatyczny, zawór ceramiczny 90° zabezpieczenie przy 40 °C regulowane ograniczenie temperatury przepływ przy 3 bar: 43 l/min w zestawie: rozeta z metalu, uchwyt, tuleja, jednostka instalacyjna zawór zwrotny tłumiki szumów materiał: metal | chrom | 18745000 | 3.544,00 |
| | | <p>Osprzęt wymagany</p> <ul style="list-style-type: none"> iBox universal DN15/DN20 | | 01800180 |
| <p>NOWOŚĆ</p> | <p>Osprzęt dodatkowy</p> <ul style="list-style-type: none"> Rozeta przedłużająca 2-otworowa, strzałka Zestaw przedłużający 25 mm | chrom | 14970000 | 231,00 |
| | | chrom | 13595000 | 175,00 |
|   | <p>Bateria termostatyczna z zaworem odcinająco-przełączającym, montaż podtynkowy, element zewnętrzny</p> <ul style="list-style-type: none"> obsługuje 2 odbiorniki zawór odcinająco-przełączający, wkład termostatyczny zabezpieczenie przy 40 °C regulowane ograniczenie temperatury przepływ przy 3 bar: 26 l/min w zestawie: rozeta z metalu, uchwyt, tuleja, jednostka instalacyjna zawór zwrotny tłumiki szumów materiał: metal | chrom | 18750000 | 4.177,00 |
| | | <p>Osprzęt wymagany</p> <ul style="list-style-type: none"> iBox universal DN15/DN20 | | 01800180 |
| <p>NOWOŚĆ</p> | <p>Osprzęt dodatkowy</p> <ul style="list-style-type: none"> Rozeta przedłużająca 2-otworowa Zestaw przedłużający 25 mm | chrom | 14969000 | 231,00 |
| | | chrom | 13595000 | 175,00 |
|   | <p>iBox universal DN15/DN20</p> <ul style="list-style-type: none"> 3 redukcje DN20 korek DN20 kołnierz uszczelniający przyłącze G 3/4 pasuje do prysznicowych, wannowych i termostatycznych el. zewn. symetryczna konstrukcja montaż tłumiący szumy | | 01800180 | 433,00 |
| | | <p>Osprzęt dodatkowy</p> <ul style="list-style-type: none"> Zestaw przedłużający 25 mm Komplet szyn mocujących do iBox universal | | 13595000 |
| | | | 96615000 | 128,00 |

Wymiary w milimetrach.


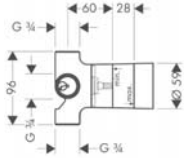


| | | Kolor | Nr art. | Cena* |
|---|--|-------|----------|----------|
|   | Zawór odcinający, montaż podtynkowy, element zewnętrzny, DN15/ DN20 <ul style="list-style-type: none"> sposób montażu: DN15/DN20 w zestawie: rozeta z metalu, uchwyt, tuleja | chrom | 18770000 | 667,00 |
| | Osprzęt wymagany <ul style="list-style-type: none"> Zawór odcinający ceramiczny, przepływ 40 l/min, DN15 Zawór odcinający, grzybkowy, przepływ 80 l/min, DN15 Zawór odcinający grzybkowy, przepływ 130 l/min, DN20 | | 15974180 | 337,00 |
| | | | 15973180 | 323,00 |
| | | | 15970180 | 352,00 |
| | Osprzęt dodatkowy <ul style="list-style-type: none"> Zestaw przedłużający 25 mm | | 96370000 | 175,00 |
|   | Zawór odcinający, DN15 <ul style="list-style-type: none"> sposób montażu: podtynkowy pasuje do wszystkich el. zewn. zaworów przepływ przy 3 bar: 80 l/min | | 15973180 | 323,00 |
| | Alternatywne produkty <ul style="list-style-type: none"> Zawór odcinający ceramiczny, przepływ 40 l/min, DN15 Zawór odcinający grzybkowy, przepływ 80 l/min, DN15 | | 15974180 | 337,00 |
| | | | 15970180 | 352,00 |
| | Osprzęt dodatkowy <ul style="list-style-type: none"> Zestaw przedłużający 25 mm | | 96370000 | 175,00 |
|   | Trio/Quattro, element zewnętrzny, DN 20 <ul style="list-style-type: none"> w zestawie: rozeta z metalu, uchwyt, tuleja | chrom | 18730000 | 981,00 |
| | Osprzęt wymagany <ul style="list-style-type: none"> Trio Universal, zawór odcinająco-przełączający, DN20 Quattro, przełącznik czterodrożny, DN20 | | 15981180 | 640,00 |
| | | | 15930180 | 1.009,00 |
| | Osprzęt dodatkowy <ul style="list-style-type: none"> Zestaw przedłużający 25 mm | | 96370000 | 175,00 |
|   | Trio Universal, zawór odcinająco-przełączający, DN20 <ul style="list-style-type: none"> montaż podtynkowy, wkład ceramiczny jedno wejście - dwa wyjścia obsługuje dwa odbiorniki (np. zestaw natryskowy i głowicę górną) ma możliwość odcięcia wypływu wody (FUNKCJA STOP) | | 15981180 | 640,00 |
| | Osprzęt dodatkowy <ul style="list-style-type: none"> Zestaw przedłużający 25 mm | | 96370000 | 175,00 |
| | | | | |
| | | | | |

Wymiary w milimetrach.

Zmiany techniczne i wymiarów zastrzeżone.

Cennik 2014/2015

20.11

| | | Kolor | Nr art. | Cena* |
|---|--|-------|----------|----------|
|   | Quattro, przełącznik czterodrożny, DN20 <ul style="list-style-type: none"> • montaż podtynkowy, wkład ceramiczny • jedno wejście - trzy wyjścia • obsługuje trzy odbiorniki (np. zestaw • natryskowy, głowicę górną, dysze boczne) • BRAK FUNKCJI STOP. Stosować w połączeniu z urządzeniami, które posiadają funkcję odcięcia wypływu wody • przepływ przy 3 bar 65 l/min. | | 15930180 | 1.009,00 |
| | Osprzęt dodatkowy <ul style="list-style-type: none"> • Zestaw przedłużający 25 mm | | 96370000 | 175,00 |
| Prysznice i uchwyty  | W celu zapoznania się z odpowiednią ofertą zapraszamy do rozdziału Axor prysznice. | | | |
| Aksesoria  | W celu zapoznania się z odpowiednią ofertą zapraszamy do rozdziału Axor akcesoria. | | | |

Axor® Starck X

Axor®
Starck X



Umywalka

strona 21.2



Bidet

strona 21.3



Wanna

strona 21.4



Prysznic

strona 21.6



Systemy prysznicowe

strona 21.7



Termostaty i zawory

strona 21.7



Prysznice i uchwyty

W celu zapoznania się z odpowiednią ofertą zapraszamy do rozdziału Axor prysznicze.



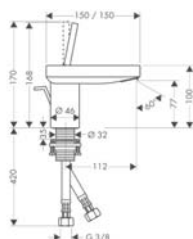
Aksesoria

W celu zapoznania się z odpowiednią ofertą zapraszamy do rozdziału Axor akcesoria.

AXOR®

hansgrohe

Umywalka

**Jednouchwytna bateria umywalkowa, 100 mm, DN15**

- ComfortZone 80
- strumień wodospadowy (dodatkowo w komplecie perlator)
- przepływ przy 3 bar: **5 l/min**
- kształtownik strumienia z regulacją kąta
- mieszacz ceramiczny joystick
- komplet odpływowy G 1 1/4 z cięgłem
- może współpracować z przepływowymi podgrzewaczami wody

Kolor

chrom

Nr art.

10070000

Cena*

2.338,00

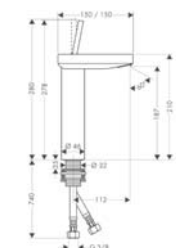
**Alternatywne produkty**

- Jednouchwytna bateria umywalkowa, 100 mm, **bez kompletu odpływowego**

chrom

10077000

2.338,00

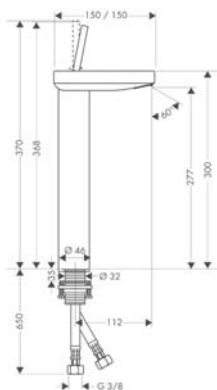
**Jednouchwytna bateria umywalkowa wysoka, 210 mm, DN15**

- ComfortZone 190
- strumień wodospadowy (dodatkowo w komplecie perlator)
- przepływ przy 3 bar: **5 l/min**
- kształtownik strumienia z regulacją kąta
- mieszacz ceramiczny joystick
- element odpływowy G 1 1/4
- może współpracować z przepływowymi podgrzewaczami wody

chrom

10071000

2.806,00

**Jednouchwytna bateria umywalkowa do mis umywalkowych, 300 mm, DN15**

- ComfortZone 280
- strumień wodospadowy (dodatkowo w komplecie perlator)
- przepływ przy 3 bar: **5 l/min**
- kształtownik strumienia z regulacją kąta
- mieszacz ceramiczny joystick
- element odpływowy G 1 1/4
- może współpracować z przepływowymi podgrzewaczami wody

chrom

10080000

3.272,00



Wskazówka dotycząca następujących produktów: 10070000, 10077000, 10072000, 10071000, 10080000, 10084000, 10170000, 10175000, 10180000, 10185000 oraz 10205000:

Wyżej wymieniona armatura wyposażona jest w strumień wachlarzowy, podkreślający naturalne cechy wody występującej w naturalnym środowisku. Z uwagi na to, że strumień wachlarzowy to pełny strumień bez domieszki powietrza w celu uniknięcia rozpryskiwania się wody proponujemy wykorzystanie głębokiej umywalki.

| | | Kolor | Nr art. | Cena* | |
|--------------|--|-------|----------|----------|----------|
| | | chrom | 10084000 | 3.897,00 | |
| | <p>Jednouchwytowa bateria umywalkowa wysoka, 550 mm, do misek umywalkowych, DN15</p> <ul style="list-style-type: none"> • ComfortZone 530 • przepływ przy 3 bar: 5 l/min • strumień wodospadowy (doatkowo w komplecie perlator) • kształtownik strumienia z regulacją kąta • mieszacz ceramiczny joystick • element odpływowy G 1¼ • może współpracować z przepływowymi podgrzewaczami wody | | | | |
| | | chrom | 10074000 | 3.617,00 | |
| | <p>Jednouchwytowa bateria umywalkowa ścienna</p> <ul style="list-style-type: none"> • przepływ przy 3 bar: 5 l/min • rozstaw: 80 mm ± 16 mm • mieszacz ceramiczny joystick • element odpływowy G 1¼ • może współpracować z przepływowymi podgrzewaczami wody | | | | |
| Bidet | | | chrom | 10205000 | 2.338,00 |
| | <p>Jednouchwytowa bateria bidetowa, DN15</p> <ul style="list-style-type: none"> • strumień wodospadowy z regulacją kąta • przepływ przy 3 bar: 5 l/min • mieszacz ceramiczny joystick • komplet odpływowy G 1¼ z ciągiem • węże przyłączeniowe G 3/8 PEX • może współpracować z przepływowymi podgrzewaczami wody | | | | |

Wymiary w milimetrach.

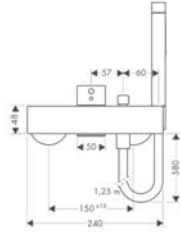
Zmiany techniczne i wymiarów zastrzeżone.

Wanna

Kolor

Nr art.

Cena*



Jednouchwytowa bateria wannowa, montaż natynkowy, DN15

chrom

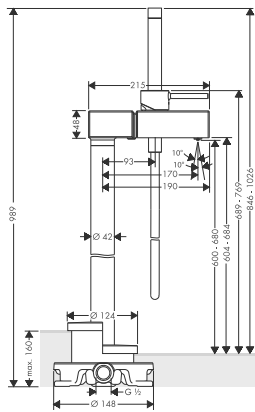
10402000

4.370,00

- sposób montażu: przyłącza typu S
- rozstaw: 150 mm ± 12 mm
- strumień wodospadowy
- przepływ przy 3 bar: **22 l/min**
- mieszacz ceramiczny
- przełącznik ciśnieniowy
- zawór zwrotny
- tłumiki szumów
- zintegrowany uchwyt na słuchawkę
- może współpracować z przepływowymi podgrzewaczami wody
- w zestawie: rozeta z metalu

W zestawie

- Wąż prysznicowy 1,25 m (# 28282000)
- Główna prysznicowa Axor Starck 2jet, DN15 (# 28532XXX)



Jednouchwytowa bateria wannowa, montaż w podłodze, DN15

chrom

10406000

8.728,00

- z rozetami
- sposób montażu: zestaw podstawowy
- strumień wodospadowy
- przepływ przy 3 bar: **22 l/min**
- mieszacz ceramiczny
- przełącznik ciśnieniowy
- do wanien z maksymalną szerokością brzoju 65 mm
- zawór zwrotny
- tłumiki szumów
- zintegrowany uchwyt na słuchawkę
- może współpracować z przepływowymi podgrzewaczami wody

W zestawie

- Główna prysznicowa Axor Starck 2jet, DN15 (# 28532XXX)
- Wąż prysznicowy 1,25 m (# 28282000)

Osprzęt wymagany

- Zestaw podstawowy do baterii wannowej montowanej w podłodze, DN15

10452180

1.707,00

Osprzęt dodatkowy

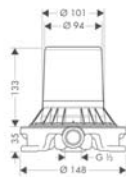
- Element przedłużający do rury stojącej 60 mm
- Kołnierz gumowy - uszczelniający

97686000

873,00

96441000

431,00



Zestaw podstawowy do baterii wannowej montowanej w podłodze, DN15

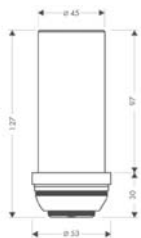
- w posadzce
- pasuje do wszystkich baterii wannowych montowanych w podłodze oprócz Axor Montreux

Osprzęt dodatkowy

- Kołnierz gumowy - uszczelniający

96441000

431,00


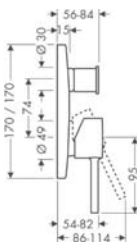

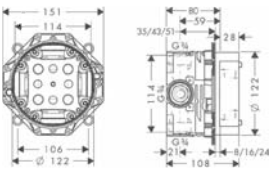

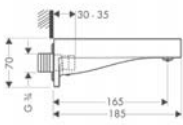


Element przedłużający do rury stojącej 60 mm

- zestaw przedłużający: 60 mm

97686000

873,00

| | | Kolor | Nr art. | Cena* |
|---|--|-------|----------------------------------|----------------------------|
|   | <p>Jednouchwytna bateria wannowa, montaż podtynkowy, element zewnętrzny</p> <ul style="list-style-type: none"> • przepływ przy 3 bar: wylewka 30 l/min, prysznic 24 l/min • mieszacz ceramiczny • przełącznik ciśnieniowy • zawór zwrotny • tłumiki szumów • może współpracować z przepływowymi podgrzewaczami wody • w zestawie: uchwyt, jednostka instalacyjna, przełącznik, rozeta z metalu, tuleja | chrom | 10445000 | 1.558,00 |
| | <p>Alternatywne produkty</p> <ul style="list-style-type: none"> • Jednouchwytna bateria wannowa, montaż podtynkowy ze zintegrowanym systemem zabezpieczającym zgodnie z EN1717, element zewnętrzny do połączenia z wylewką Exafil | chrom | 10447000 | 2.026,00 |
| | <p>Osprzęt wymagany</p> <ul style="list-style-type: none"> • iBox universal DN15/DN20 | | 01800180 | 433,00 |
| | <p>Osprzęt dodatkowy</p> <ul style="list-style-type: none"> • Rozeta przedłużająca 2-otworowa • Zestaw przedłużający 25 mm • Komplet szyn mocujących do iBox universal | chrom | 14967000 13595000 96615000 | 231,00 175,00 128,00 |
| | <p>iBox universal DN15/DN20</p> <ul style="list-style-type: none"> • 3 redukcje DN20 • korek DN20 • kołnierz uszczelniający • przyłącze G 3/4 • pasuje do prysznicowych, wannowych i termostatycznych el. zewn. • symetryczna konstrukcja • montaż tłumiący szumy | | 01800180 | 433,00 |
|   | <p>Osprzęt dodatkowy</p> <ul style="list-style-type: none"> • Zestaw przedłużający 25 mm • Komplet szyn mocujących do iBox universal | | 13595000 96615000 | 175,00 128,00 |
|   | <p>Wylewka wannowa DN20</p> <ul style="list-style-type: none"> • długość 165 mm • przepływ przy 3 bar: 22 l/min • strumień: wodospadowy | chrom | 10426000 | 1.558,00 |

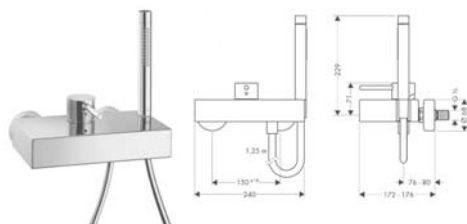
Wymiary w milimetrach.

Zmiany techniczne i wymiarów zastrzeżone.

Cennik 2014/2015

21.5

Prysznic


Jednouchwytywa bateria prysznicowa, montaż natynkowy, DN15

- sposób montażu: przyłącza typu S
- rozstaw: 150 mm ± 12 mm
- z uchwytem
- przepływ przy 3 bar: **22 l/min**
- mieszacz ceramiczny
- zawór zwrotny
- tłumiki szumów
- może współpracować z przepływowymi podgrzewaczami wody
- przyłącze węża DN15
- w zestawie: rozeta z metalu

W zestawie

- Główna prysznicowa Axor Starck 2jet, DN15 (# 28532XXX)
- Wąż prysznicowy 1,25 m (# 28282000)

Kolor

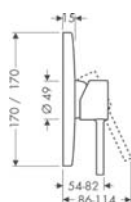
chrom

Nr art.

10601000

Cena*

3.294,00


Jednouchwytywa bateria prysznicowa, montaż podtynkowy, element zewnętrzny

- przepływ przy 3 bar: **30 l/min**
- mieszacz ceramiczny
- tłumiki szumów
- może współpracować z przepływowymi podgrzewaczami wody
- w zestawie: uchwyt, tuleja, jednostka instalacyjna, rozeta z metalu

Osprzęt wymagany

- iBox universal DN15/DN20

chrom

10645000

1.403,00

Osprzęt dodatkowy

- Rozeta maskująca 1-otworowa
- Zestaw przedłużający 25 mm
- Komplet szyn mocujących do iBox universal

chrom

01800180

433,00

14965000

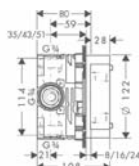
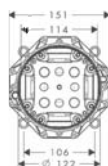
231,00

13595000

175,00

96615000

128,00

NOWOŚĆ**iBox universal DN15/DN20**

- 3 redukcje DN20
- korek DN20
- kołnierz uszczelniający
- przyłącze G 3/4
- pasuje do prysznicowych, wannowych i termostatycznych el. zewn.
- symetryczna konstrukcja
- montaż tłumiący szumy

Osprzęt dodatkowy

- Zestaw przedłużający 25 mm
- Komplet szyn mocujących do iBox universal

01800180

433,00

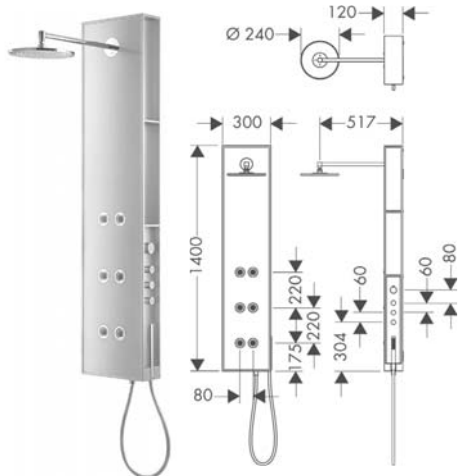
13595000

175,00

96615000

128,00

Systemy prysznicowe

**Waterwall (ściana wodna)**

- kompletny, wstępnie zmontowany system prysznicowy do montażu natynkowego
- w zestawie:
 - główka talerzowa \varnothing 240 mm AIR
 - główka prysznicowa z dwoma rodzajami strumienia Axor Starck (#28532000)
 - wąż prysznicowy 1,25 m (#28282000)
 - 6 dysz bocznych
 - termostat
 - 3 zawory odcinające - ceramiczne
- wysokość przyłączy wody 950-1220mm
- rozstaw 80-150 mm

W zestawie

- Główka prysznicowa Axor Starck 240 1jet (# 28494XXX)
- Główka prysznicowa Axor Starck 2jet, DN15 (# 28532XXX)
- Wąż prysznicowy 1,25 m (# 28282000)

Kolor

Nr art.

Cena*

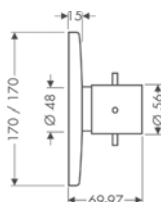
chrom

10920000

14.339,00



Termostaty i zawory

**Bateria termostatyczna High Flow, montaż podtynkowy, element zewnętrzny**

- wkład termostatyczny
- zabezpieczenie przy 40°C
- regulowane ograniczenie temperatury
- przepływ przy 3 bar: **59 l/min**
- w zestawie: uchwyt, jednostka instalacyjna, rozeta z metalu, tuleja, wkład termostatyczny
- zawór zwrotny
- tłumiki szumów
- materiał: metal

Alternatywne produkty

- Bateria termostatyczna **43 l/min**, montaż podtynkowy, element zewnętrzny

Osprzęt wymagany

- iBox universal DN15/DN20

Osprzęt dodatkowy

- Rozeta przedłużająca 1-otworowa
- Zestaw przedłużający 25 mm
- Komplet szyn mocujących do iBox universal

chrom

10717000

2.681,00

chrom

10716000

2.307,00

chrom

01800180

433,00

chrom

14964000

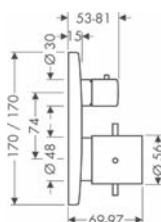
231,00

13595000

175,00

96615000

128,00

NOWOŚĆ**Bateria termostatyczna z zaworem odcinającym, montaż podtynkowy, element zewnętrzny**

- obsługuje 1 odbiornik
- wkład termostatyczny, zawór ceramiczny 90°
- zabezpieczenie przy 40°C
- regulowane ograniczenie temperatury
- przepływ przy 3 bar: **26 l/min**
- w zestawie: uchwyt, jednostka instalacyjna, tuleja, rozeta z metalu, wkład termostatyczny, zawór odcinający
- zawór zwrotny
- tłumiki szumów
- materiał: metal

Osprzęt wymagany

- iBox universal DN15/DN20

Osprzęt dodatkowy

- Rozeta przedłużająca 2-otworowa
- Zestaw przedłużający 25 mm
- Komplet szyn mocujących do iBox universal

chrom

2.806,00

chrom

14970000

231,00

13595000

175,00

96615000

128,00


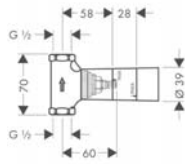

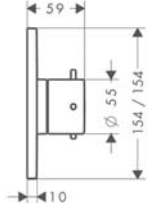

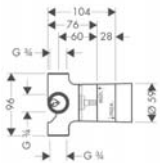

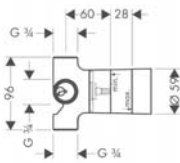


NOWOŚĆ

Wymiary w milimetrach.

Zmiany techniczne i wymiarów zastrzeżone.

Cennik 2014/2015

21.7


| | | Kolor | Nr art. | Cena* |
|---|---|--|----------|----------|
|   | Zawór odcinający, DN15 <ul style="list-style-type: none"> sposób montażu: podtynkowy pasuje do wszystkich el. zewn. zaworów przepływ przy 3 bar: 80 l/min | | 15973180 | 323,00 |
| | Alternatywne produkty <ul style="list-style-type: none"> Zawór odcinający ceramiczny, przepływ 40 l/min, DN15 Zawór odcinający grzybkowy, przepływ 130 l/min, DN20 | | 15974180 | 337,00 |
| | Osprzęt dodatkowy <ul style="list-style-type: none"> Zestaw przedłużający 25 mm | | 96370000 | 175,00 |
|   | Trio/Quattro, element zewnętrzny, DN20 <ul style="list-style-type: none"> w zestawie: uchwyt, tuleja, rozeta z metalu | chrom | 10934000 | 859,00 |
| | Osprzęt wymagany <ul style="list-style-type: none"> Trio Universal, zawór odcinająco-przełączający, DN20 Quattro, przełącznik czterodrożny, DN20 | | 15981180 | 640,00 |
| | Osprzęt dodatkowy <ul style="list-style-type: none"> Zestaw przedłużający 25 mm | | 96370000 | 175,00 |
|   | Trio Universal, zawór odcinająco-przełączający, DN20 <ul style="list-style-type: none"> montaż podtynkowy, wkład ceramiczny jedno wejście - dwa wyjścia obsługuje dwa odbiorniki (np. zestaw natryskowy i głowicę górną) ma możliwość odcięcia wypływu wody (FUNKCJA STOP) | | 15981180 | 640,00 |
| | Osprzęt dodatkowy <ul style="list-style-type: none"> Zestaw przedłużający 25 mm | | 96370000 | 175,00 |
|   | Quattro, przełącznik czterodrożny, DN20 <ul style="list-style-type: none"> montaż podtynkowy, wkład ceramiczny jedno wejście - trzy wyjścia obsługuje trzy odbiorniki (np. zestaw natryskowy, głowicę górną, dysze boczne) BRAK FUNKCJI STOP. Stosować w połączeniu z urządzeniami, które posiadają funkcję odcięcia wypływu wody przepływ przy 3 bar 65 l/min. | | 15930180 | 1.009,00 |
| | Osprzęt dodatkowy <ul style="list-style-type: none"> Zestaw przedłużający 25 mm | | 96370000 | 175,00 |
| Prysznicze i uchwyty |  | W celu zapoznania się z odpowiednią ofertą zapraszamy do rozdziału Axor prysznicze. | | |
| Aksesoria |  | W celu zapoznania się z odpowiednią ofertą zapraszamy do rozdziału Axor akcesoria. | | |

Wymiary w milimetrach.

Zmiany techniczne i wymiarów zastrzeżone.

Cennik 2014/2015

21.9



Axor® Starck Organic

Axor Starck
Organic



Umywalka

strona 22.2



Bidet

strona 22.4



Wanna

strona 22.4



Armatura 4-otworowa
na brzeg wanny

strona 22.7



Armatura 4-otworowa
na cokół z płytek

strona 22.8



Prysznic

strona 22.8



Baterie termostatyczne
i zawory

strona 22.10



Prysznice i uchwyty

W celu zapoznania się
z odpowiednią ofertą
zapraszamy do rozdziału Axor
prysznic.



Aksesoria

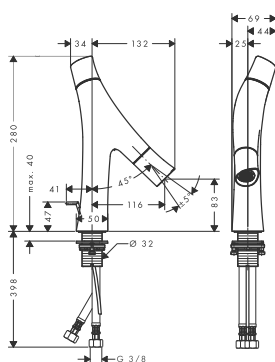
W celu zapoznania się
z odpowiednią ofertą
zapraszamy do rozdziału Axor
akcesoria.



AXOR®

hansgrohe

Umywalka



2-uchwytowa bateria umywalkowa 280, DN15

- szeroki strumień z QuickClean®
- niezależna regulacja temperatury i przepływu
- strumień normalny **3,5 l/min.**
- strumień wzmożniony 5 l/min.
- komplet odpływowy G 1 1/4
- regulowane ograniczenie temperatury
- woda doprowadzona bezpośrednio do mieszacza
- może współpracować z przepływowymi podgrzewaczami wody

Alternatywne produkty

- 2-uchwytowa bateria umywalkowa 280, bez kompletu odpływowego, DN15

Kolor

chrom

Nr art.

12010000

Cena

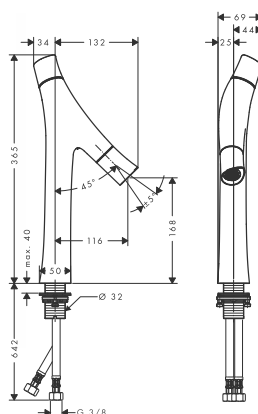
1.693,00



chrom

12011000

1.693,00



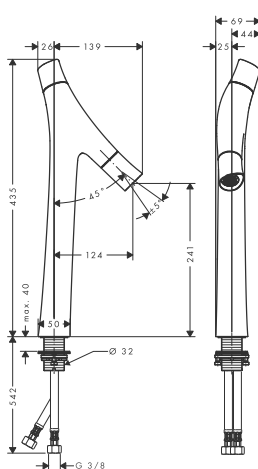
2-uchwytowa bateria umywalkowa 365, bez kompletu odpływowego, do mis umywalkowych, DN15

- szeroki strumień z QuickClean®
- niezależna regulacja temperatury i przepływu
- strumień normalny **3,5 l/min.**
- strumień wzmożniony 5 l/min.
- regulowane ograniczenie temperatury
- woda doprowadzona bezpośrednio do mieszacza
- może współpracować z przepływowymi podgrzewaczami wody

chrom

12012000

2.138,00



2-uchwytowa bateria umywalkowa 435, bez kompletu odpływowego, do mis umywalkowych, DN15


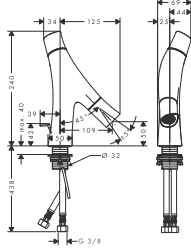






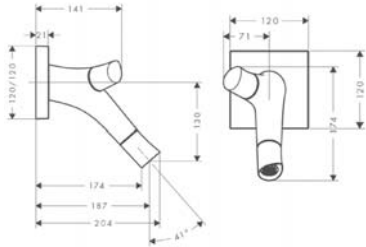





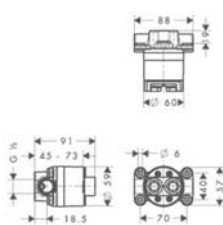

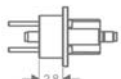
- szeroki strumień z QuickClean®
- niezależna regulacja temperatury i przepływu
- strumień normalny **3,5 l/min.**
- strumień wzmożniony 5 l/min.
- regulowane ograniczenie temperatury
- woda doprowadzona bezpośrednio do mieszacza
- może współpracować z przepływowymi podgrzewaczami wody

chrom

12013000


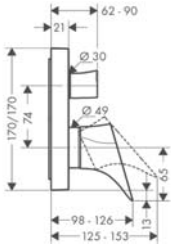

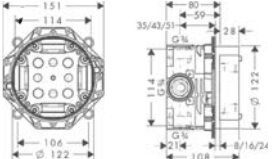

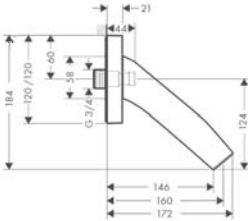
2.584,00



| | Kolor | Nr art. | Cena |
|---|-------|---|--|
|   | chrom | 12014000 | 1.693,00 |
| <p>2-uchwytowa bateria umywalkowa 240, do małych umywalk, DN15</p> <ul style="list-style-type: none"> • szeroki strumień z QuickClean® • niezależna regulacja temperatury i przepływu • strumień normalny 3,5 l/min. • strumień wzmocniony 5 l/min. • komplet odpływowy G 1¼ • regulowane ograniczenie temperatury • woda doprowadzona bezpośrednio do mieszacza • może współpracować z przepływowymi podgrzewaczami wody | |    | |
| | |   | |
|   | chrom | 12015000 | 2.161,00 |
| <p>2-uchwytowa bateria umywalkowa ścienna, DN15</p> <ul style="list-style-type: none"> • szeroki strumień z QuickClean® • niezależna regulacja temperatury i przepływu • strumień normalny 3,5 l/min. • strumień wzmocniony 5 l/min. • komplet odpływowy G 1¼ • regulowane ograniczenie temperatury • może współpracować z przepływowymi podgrzewaczami wody | |   | |
| | |   | |
| | | <p>Osprzęt wymagany</p> <ul style="list-style-type: none"> • Zestaw podtynkowy • Kołnierz gumowy – uszczelniający | <p>10902180 1.329,00</p> <p>96660000 44,00</p> |
| | | <p>Osprzęt dodatkowy</p> <ul style="list-style-type: none"> • Zestaw przedłużający do ściennej baterii umywalkowej Axor Starck Organic | <p>12918000 363,00</p> |
|   | | 10902180 | 1.329,00 |
| | | <p>Osprzęt wymagany</p> <ul style="list-style-type: none"> • Kołnierz gumowy – uszczelniający | <p>96660000 44,00</p> |
| | | <p>Osprzęt dodatkowy</p> <ul style="list-style-type: none"> • Zestaw przedłużający 28 mm • Zestaw przedłużający do baterii umywalkowej Axor Urquiola • Zestaw przedłużający do ściennej baterii umywalkowej Axor Starck Organic | <p>10980000 882,00</p> <p>11980000 533,00</p> <p>12918000 363,00</p> |
|   | | 12918000 | 363,00 |
| | | <p>Zestaw przedłużający do ściennej baterii umywalkowej Axor Starck Organic</p> <ul style="list-style-type: none"> • przedłużenie do zestawu podtynkowego | |

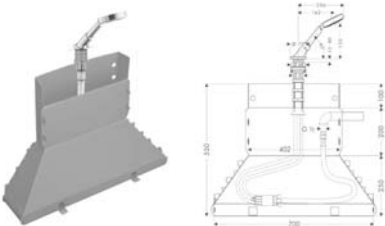
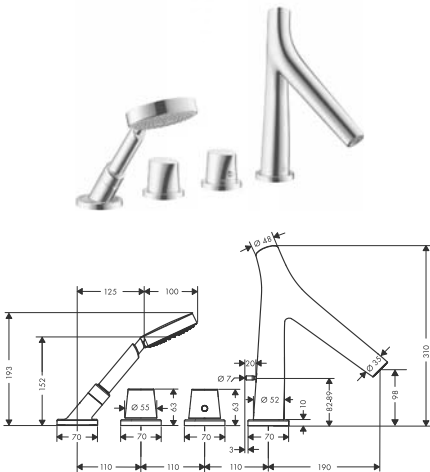
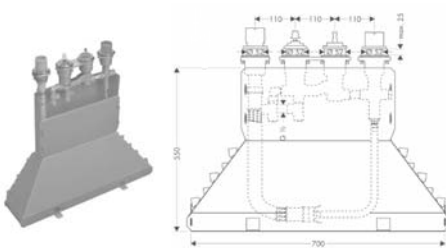
Wymiary w milimetrach.

Zmiany techniczne i wymiarów zastrzeżone.

| | | Kolor | Nr art. | Cena |
|---|---|-------|----------------------------------|----------------------------|
|   | <p>Jednouchwytywa bateria wannowa, montaż podtynkowy, element zewnętrzny</p> <ul style="list-style-type: none"> obsługuje 2 odbiorniki przepływ przy 3 bar: 22 l/min mieszacz ceramiczny przełącznik ciśnieniowy tłumiki szumów może współpracować z przepływowymi podgrzewaczami wody w zestawie: uchwyt, tuleja, jednostka instalacyjna, rozeta z metalu, przełącznik | chrom | 12415000 | 1.293,00 |
| | <p>Alternatywne produkty</p> <ul style="list-style-type: none"> Jednouchwytywa bateria wannowa, montaż podtynkowy, ze zintegrowanym systemem zabezpieczającym zgodnie z EN 1717, element zewnętrzny do podłączenia z wylewką Exafil | chrom | 12416000 | 1.738,00 |
| | <p>Osprzęt wymagany</p> <ul style="list-style-type: none"> iBox universal DN15/DN20 | | 01800180 | 433,00 |
| | <p>Osprzęt dodatkowy</p> <ul style="list-style-type: none"> Rozeta przedłużająca 2-otworowa Zestaw przedłużający 25 mm Komplet szyn mocujących do iBox universal | chrom | 14968000 13595000 96615000 | 231,00 175,00 128,00 |
| | NOWOŚĆ | | | |
|   | <p>iBox universal DN15/DN20</p> <ul style="list-style-type: none"> 3 redukcje DN20 korek DN20 kołnierz uszczelniający przyltęcze G 3/4 pasuje do prysznicowych, wannowych i termostatycznych el. zewn. symetryczna konstrukcja montaż tłumiący szumy | | 01800180 | 433,00 |
| | <p>Osprzęt dodatkowy</p> <ul style="list-style-type: none"> Zestaw przedłużający 25 mm Komplet szyn mocujących do iBox universal | | 13595000 96615000 | 175,00 128,00 |
|   | <p>Wylewka wannowa</p> <ul style="list-style-type: none"> długość 160 mm przepływ przy 3 bar: 25 l/min strumień: normalny | chrom | 12417000 | 1.025,00 |

Wymiary w milimetrach.

Zmiany techniczne i wymiarów zastrzeżone.

| | Kolor | Nr art. | Cena |
|--|-------|----------|----------|
|  | chrom | 19418000 | 1.632,00 |
| <p>Zestaw na brzeg wanny Secuflex z główką prysznicową, DN15</p> <ul style="list-style-type: none"> uchwyt prysznicowy na brzeg wanny zestaw Secuflex hamulec przewodnica węża pasuje do montażu na brzegu wanny lub cokole z płytek (brak płytki montażowej) średnica otworów w wannie: Ø 50 mm maksymalna długość wyciągania węża 1,00 m | | | |
| <p>W zestawie</p> <ul style="list-style-type: none"> Główka prysznicowa Raindance S 100 AIR 1jet, DN15 (# 28509000) | | | |
| <p>Osprzęt dodatkowy</p> <ul style="list-style-type: none"> Przedłużka do Secuflex | | | |
| <p>98806000 14,00</p> | | | |
| <p>Armatura 4-otworowa z termostatem na brzeg wanny</p> | | | |
|  | chrom | 12425000 | 3.342,00 |
| <p>Element zewnętrzny do baterii 4-otworowej z termostatem do montażu na brzegu wanny, DN15</p> <ul style="list-style-type: none"> wkład termostatyczny zabezpieczenie przy 40°C regulowane ograniczenie temperatury przepływ przy 3 bar: 20 l/min strumień: normalny zawór zwrotny przełącznik ciśnieniowy tłumiki szumów maksymalna długość wyciągania węża: 1,00 m w zestawie: uchwyty, wkład termostatyczny, zawór odcinający, wylewka wannowa z przełącznikiem | | | |
| <p>W zestawie</p> <ul style="list-style-type: none"> Główka prysznicowa Raindance S 100 AIR 1jet, DN15 (# 28509000) | | | |
| <p>Osprzęt wymagany</p> <ul style="list-style-type: none"> Zestaw podstawowy do baterii 4-otworowej z termostatem do montażu na brzegu wanny | | | |
| <p>15460180 4.207,00</p> | | | |
|  | | 15460180 | 4.207,00 |
| <p>Zestaw podstawowy do baterii 4-otworowej z termostatem do montażu na brzegu wanny</p> <ul style="list-style-type: none"> w zestawie: zestaw podtykowy, zestaw Secuflex, secubox, wkład termostatyczny maksymalna długość wyciągania węża: 1,10 m | | | |
| <p>Osprzęt dodatkowy</p> <ul style="list-style-type: none"> Przedłużka do Secuflex | | | |
| <p>98806000 14,00</p> | | | |

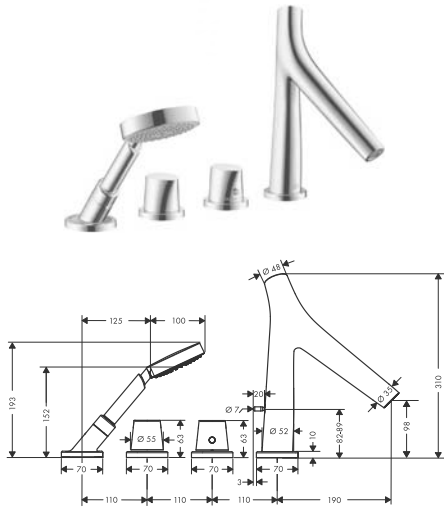
Wymiary w milimetrach.

Zmiany techniczne i wymiarów zastrzeżone.

Cennik 2014/2015

22.7

Armatura 4-otworowa z termostatem na cokół z płytek



Element zewnętrzny do baterii 4-otworowej z termostatem do montażu na cokole z płytek, DN15

- wkład termostacyjny
- zabezpieczenie przy 40°C
- regulowane ograniczenie temperatury
- przepływ przy 3 bar: **20 l/min**
- strumień: normalny
- zawór zwrotny
- przełącznik ciśnieniowy
- tłumiki szumów
- maksymalna długość wyciągania węża: 1,00 m
- w zestawie: uchwyty, wkład termostacyjny, zawór odcinający, wylewka wannowa z przełącznikiem

| Kolor | Nr art. | Cena |
|-------|----------|----------|
| chrom | 12426000 | 4.010,00 |

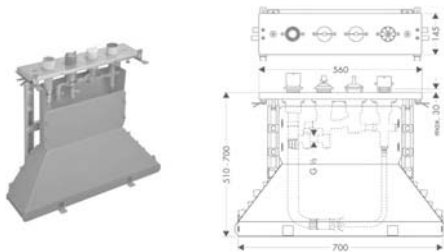
W zestawie

- Główna prysznicowa Raindance S 100 AIR 1jet, DN15 (# 28509000)

Osprzęt wymagany

- Zestaw podstawowy do baterii 4-otworowej z termostatem do montażu na cokole z płytek

| | |
|----------|----------|
| 15465180 | 6.297,00 |
|----------|----------|



Zestaw podstawowy do baterii 4-otworowej z termostatem do montażu na cokole z płytek

- w zestawie: zestaw podtykowy, zestaw Secuflex, secubox, wkład termostacyjny, płyta montażowa
- maksymalna długość wyciągania węża: 1,00 m

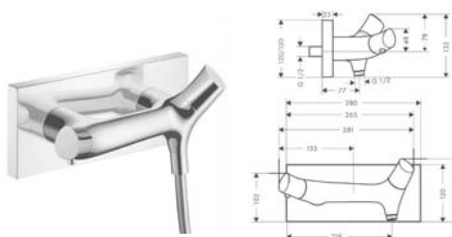
Osprzęt dodatkowy

- Przedłużka do Secuflex

| | |
|----------|----------|
| 15465180 | 6.297,00 |
|----------|----------|

| | |
|----------|-------|
| 98806000 | 14,00 |
|----------|-------|


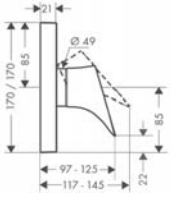

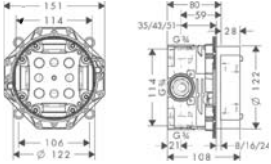

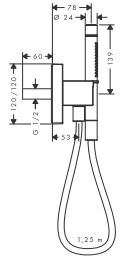
Prysznic



Bateria termostacyjna prysznicowa, montaż natynkowy, DN15


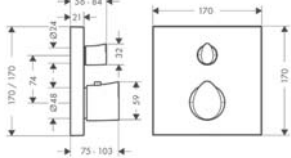

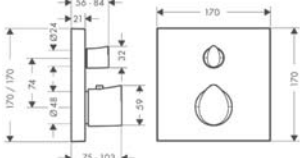

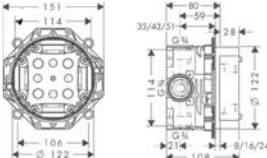
- wkład termostacyjny
- zabezpieczenie przy 40°C
- regulowane ograniczenie temperatury
- przepływ przy 3 bar: **20 l/min**
- w zestawie: rozeta z metalu
- zawór zwrotny
- tłumiki szumów
- materiał: mosiądz
- rozstaw: 150 mm ± 12 mm

| | | |
|-------|----------|----------|
| chrom | 12602000 | 2.852,00 |
|-------|----------|----------|

| | | Kolor | Nr art. | Cena | |
|---|--|--------------|----------------|-------------|--------|
|   | <p>Jednouchwytowa bateria prysznicowa, montaż podtynkowy, element zewnętrzny</p> <ul style="list-style-type: none"> obsługuje 1 odbiornik przepływ przy 3 bar: 30 l/min mieszacz ceramiczny tłumiki szumów może współpracować z przepływowymi podgrzewaczami wody w zestawie: rozeta z metalu, uchwyt, tuleja, jednostka instalacyjna | chrom | 12605000 | 1.114,00 | |
| | <p>Osprzęt wymagany</p> <ul style="list-style-type: none"> iBox universal DN15/DN20 | | | 01800180 | 433,00 |
| <div style="border: 1px solid black; padding: 2px; display: inline-block; margin-bottom: 5px;">NOWOŚĆ</div> | <p>Osprzęt dodatkowy</p> <ul style="list-style-type: none"> Rozeta przedłużająca 1-otworowa czerwony/niebieski Zestaw przedłużający 25 mm Komplet szyn mocujących do iBox universal | chrom | 14965000 | 231,00 | |
| | <ul style="list-style-type: none"> Zestaw przedłużający 25 mm | | | 13595000 | 175,00 |
| | <ul style="list-style-type: none"> Komplet szyn mocujących do iBox universal | | | 96615000 | 128,00 |
|   | <p>iBox universal DN15/DN20</p> <ul style="list-style-type: none"> 3 redukcje DN20 korek DN20 kołnierz uszczelniający przylączce G 3/4 pasuje do prysznicowych, wannowych i termostatycznych el. zewn. symetryczna konstrukcja montaż tłumiący szumy | | 01800180 | 433,00 | |
| <p>Osprzęt dodatkowy</p> <ul style="list-style-type: none"> Zestaw przedłużający 25 mm Komplet szyn mocujących do iBox universal | | | 13595000 | 175,00 | |
| <ul style="list-style-type: none"> Komplet szyn mocujących do iBox universal | | | 96615000 | 128,00 | |
|   | <p>Zestaw Porter</p> <ul style="list-style-type: none"> w zestawie: rozeta z metalu z uchwytem zawór zwrotny <p>W zestawie</p> <ul style="list-style-type: none"> Wąż prysznicowy 1,25 m (# 28282000) Główka prysznicowa Axor Starck 2jet, DN15 (# 28532XXX) | chrom | 12626000 | 1.426,00 | |

Wymiary w milimetrach.

Zmiany techniczne i wymiarów zastrzeżone.

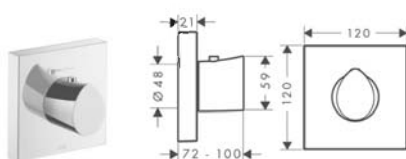

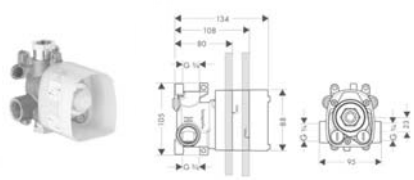
| | Kolor | Nr art. | Cena |
|--|-------|----------------------------------|----------------------------|
|   NOWOŚĆ | chrom | 12715000 | 2.185,00 |
| Bateria termostatyczna z zaworem odcinającym, montaż podtynkowy, element zewnętrzny <ul style="list-style-type: none"> obsługuje 1 odbiornik wkład termostatyczny, zawór ceramiczny 90° zabezpieczenie przy 40 °C regulowane ograniczenie temperatury przepływ przy 3 bar: 26 l/ min w zestawie: uchwyt, tuleja, rozeta z metalu, wkład termostatyczny, zawór odcinający, jednostka instalacyjna zawór zwrotny łumiki szumów materiał: metal | | | |
| Osprzęt wymagany <ul style="list-style-type: none"> iBox universal DN15/DN20 | | 01800180 | 433,00 |
| Osprzęt dodatkowy <ul style="list-style-type: none"> Rozeta przedłużająca 2-otworowa Zestaw przedłużający 25 mm Komplet szyn mocujących do iBox universal | chrom | 14970000 13595000 96615000 | 231,00 175,00 128,00 |
|   NOWOŚĆ | chrom | 12716000 | 2.406,00 |
| Bateria termostatyczna z zaworem odcinająco-przełączającym, montaż podtynkowy, element zewnętrzny <ul style="list-style-type: none"> obsługuje 2 odbiorniki wkład termostatyczny, zawór odcinająco-przełączający zabezpieczenie przy 40 °C regulowane ograniczenie temperatury przepływ przy 3 bar: 26 l/ min w zestawie: uchwyt, tuleja, rozeta z metalu, wkład termostatyczny, zawór odcinająco/przełączający, jednostka instalacyjna zawór zwrotny łumiki szumów materiał: metal | | | |
| Osprzęt wymagany <ul style="list-style-type: none"> iBox universal DN15/DN20 | | 01800180 | 433,00 |
| Osprzęt dodatkowy <ul style="list-style-type: none"> Rozeta przedłużająca 2-otworowa Zestaw przedłużający 25 mm Komplet szyn mocujących do iBox universal | chrom | 14969000 13595000 96615000 | 231,00 175,00 128,00 |
|   | | 01800180 | 433,00 |
| iBox universal DN15/DN20 <ul style="list-style-type: none"> 3 redukcje DN20 korek DN20 kołnierz uszczelniający przylącze G 3/4 pasuje do prysznicowych, wannowych i termostatycznych el. zewn. symetryczna konstrukcja montaż tłumiący szumy | | | |
| Osprzęt dodatkowy <ul style="list-style-type: none"> Zestaw przedłużający 25 mm Komplet szyn mocujących do iBox universal | | 13595000 96615000 | 175,00 128,00 |


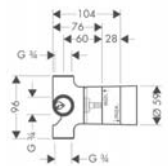

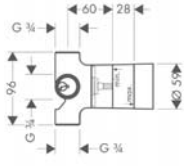


Wymiary w milimetrach.

Zmiany techniczne i wymiarów zastrzeżone.

Cennik 2014/2015

22.11

| | | Kolor | Nr art. | Cena |
|---|--|--------------|----------------|-------------|
|  | <p>Bateria termostatyczna High Flow, montaż podtynkowy, element zewnętrzny, 12x12</p> <ul style="list-style-type: none"> wkład termostatyczny zabezpieczenie przy 40°C regulowane ograniczenie temperatury przepływ przy 3 bar: 59 l/min w zestawie: uchwyt, tuleja, rozeta z metalu, jednostka instalacyjna, wkład termostatyczny tłumiki szumów materiał: metal | chrom | 12712000 | 2.229,00 |
| | <p>Osprzęt wymagany</p> <ul style="list-style-type: none"> Zestaw podtynkowy do baterii termostatycznej 12x12 | | 10754180 | 1.320,00 |
| | <p>Osprzęt dodatkowy</p> <ul style="list-style-type: none"> Zestaw przedłużający | chrom | 12790000 | 521,00 |
|  | <p>Zestaw przedłużający</p> <ul style="list-style-type: none"> element przedłużający zestawu podstawowego zestaw przedłużający: 25 mm | chrom | 12790000 | 521,00 |
|  | <p>Zestaw podtynkowy do baterii termostatycznej 12x12, DN20</p> <ul style="list-style-type: none"> przepływ przy 3 bar: 59 l/min w pionie lub poziomie montaż tłumiący szumy w instalacji łączonej jako przewód wody a także ułatwienie montażu | | 10754180 | 1.320,00 |

| | | Kolor | Nr art. | Cena |
|---|--|-------|----------|----------|
|   | <p>Trio Universal, zawór odcinająco-przełączający, DN20</p> <ul style="list-style-type: none"> • montaż podtynkowy, wkład ceramiczny • jedno wejście - dwa wyjścia • obsługuje dwa odbiorniki (np. zestaw natryskowy i głowicę górną) • ma możliwość odcięcia wypływu wody (FUNKCJA STOP) | | 15981180 | 640,00 |
| | <p>Osprzęt dodatkowy</p> <ul style="list-style-type: none"> • Zestaw przedłużający 25 mm | | | 96370000 |
|   | <p>Quattro, przełącznik czterodrożny, DN20</p> <ul style="list-style-type: none"> • montaż podtynkowy, wkład ceramiczny • jedno wejście - trzy wyjścia • obsługuje trzy odbiorniki (np. zestaw natryskowy, głowicę górną, dysze boczne) • BRAK FUNKCJI STOP. Stosować w połączeniu z urządzeniami, które posiadają funkcję odcięcia wypływu wody • przepływ przy 3 bar 65 l/min. | | 15930180 | 1.009,00 |
| | <p>Osprzęt dodatkowy</p> <ul style="list-style-type: none"> • Zestaw przedłużający 25 mm | | | 96370000 |
| <p>Prysznice i uchwyty</p>  | <p>W celu zapoznania się z odpowiednią ofertą zapraszamy do rozdziału Axor prysznice.</p> | | | |
| <p>Aksesoria</p>  | <p>W celu zapoznania się z odpowiednią ofertą zapraszamy do rozdziału Axor akcesoria.</p> | | | |

Axor® Urquiola



Axor
Urquiola

Umywalka

strona 23.2



Misy umywalkowe
i umywalki

strona 23.5



Bidet

strona 23.6



Wanna

strona 23.6



Armatura 4-otworowa
na brzeg wanny

strona 23.9



Armatura 4-otworowa
na cokół z płytek

strona 23.10



Prysznic

strona 23.11



Termostaty i zawory

strona 23.12



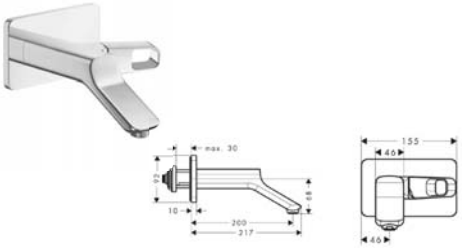

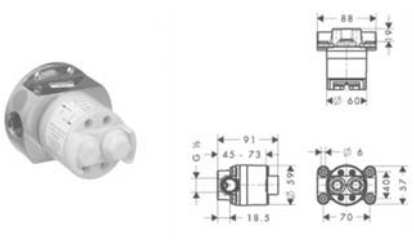
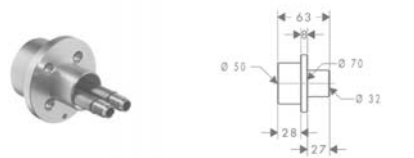
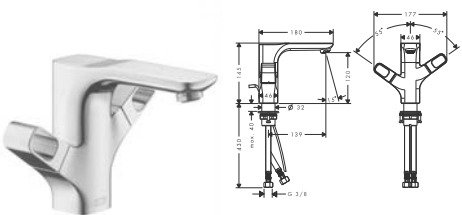

Prysznice i uchwyty
W celu zapoznania się
z odpowiednią ofertą
zapraszamy do rozdziału Axor
prysznic.



Aksesoria
W celu zapoznania się
z odpowiednią ofertą
zapraszamy do rozdziału Axor
akcesoria.


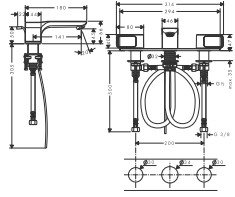





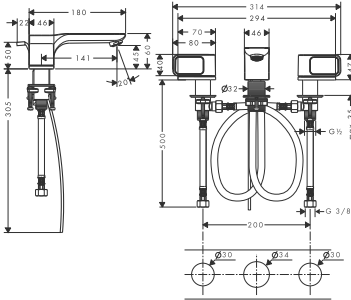





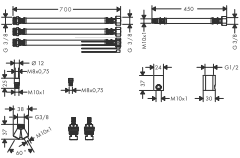

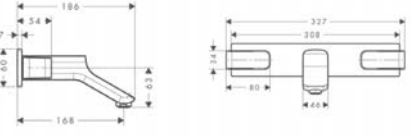





AXOR[®]
hansgrohe


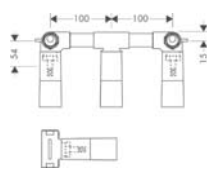

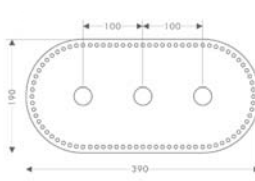

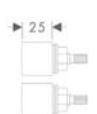

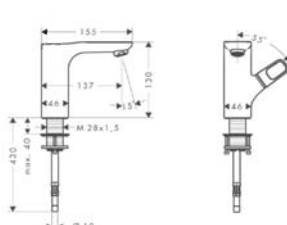



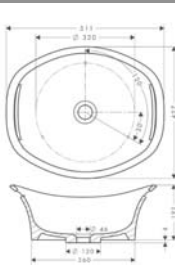
| | | Kolor | Nr art. | Cena |
|---|---|---|----------|----------|
|  | <p>Jednouchwytna bateria umywalkowa, montaż podtynkowy, element zewnętrzny, DN15</p> <ul style="list-style-type: none"> • strumień normalny • przepływ przy 3 bar: 5 l/min • mieszacz ceramiczny • element odpływowy G 1¼ • może współpracować z przepływowymi podgrzewaczami wody <p>Osprzęt wymagany</p> <ul style="list-style-type: none"> • Zestaw podtynkowy | chrom | 11026000 | 2.692,00 |
| | |  | | |
| | | | 10902180 | 1.329,00 |
|  | <p>Zestaw podtynkowy</p> <p>Osprzęt wymagany</p> <ul style="list-style-type: none"> • Kolnierz gumowy - uszczelniający | | 10902180 | 1.329,00 |
| | <p>Osprzęt dodatkowy</p> <ul style="list-style-type: none"> • Zestaw przedłużający 28 mm • Zestaw przedłużający do baterii umywalkowej Axor Urquiola • Zestaw przedłużający do ściennej baterii umywalkowej Axor Starck Organic | | 96660000 | 44,00 |
| | | | 10980000 | 882,00 |
| | | | 11980000 | 533,00 |
|  | <p>Zestaw przedłużający do ściennej baterii umywalkowej Axor Starck Urquiola</p> <p>Osprzęt wymagany:</p> <ul style="list-style-type: none"> • Jednouchwytna bateria umywalkowa, montaż podtynkowy, element zewnętrzny | chrom | 11980000 | 533,00 |
| | | | 11026000 | 2.692,00 |
|  | <p>Dwuuchwytna bateria umywalkowa, DN 15</p> <ul style="list-style-type: none"> • ComfortZone 120 • strumień normalny • przepływ przy 3 bar: 5 l/min • zawory ceramiczne zimna/ciepła woda 90° • komplet odpływowy G 1¼ z cięgłem • może współpracować z przepływowymi podgrzewaczami wody <p>Alternatywne produkty</p> <ul style="list-style-type: none"> • Dwuuchwytna bateria umywalkowa DN15, bez kompletu odpływowego | chrom | 11024000 | 2.534,00 |
| |  | | | |
| | | chrom | 11027000 | 2.534,00 |

Wymiary w milimetrach.

Zmiany techniczne i wymiarów zastrzeżone

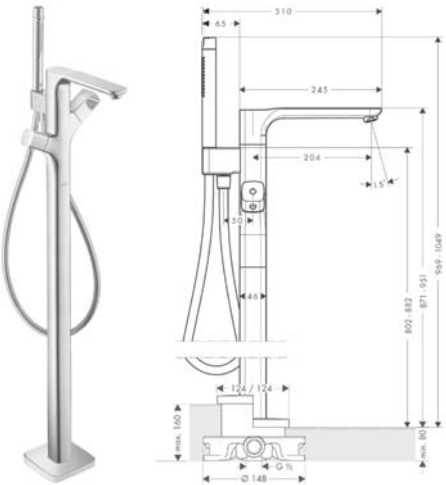


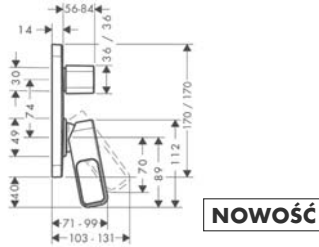
| | Kolor | Nr art. | Cena |
|---|---|--|-----------------|
|   | chrom | 11040000 | 2.956,00 |
| <p>3-otworowa bateria umywalkowa z płytką, DN15</p> <ul style="list-style-type: none"> • ComfortZone 50 • strumień normalny • przepływ przy 3 bar: 5 l/min • montaż wyłącznie na równej i gładkiej powierzchni • zawory ceramiczne zimna/ciepła woda 90° • w zestawie: węże przyłączeniowe • komplet odpływowy G 1 ¼ z ciągiem • może współpracować z przepływowymi podgrzewaczami wody |     | | |
|   | chrom | 11041000 | 2.692,00 |
| <p>3-otworowa bateria umywalkowa z rozetami, DN15</p> <ul style="list-style-type: none"> • ComfortZone 50 • strumień normalny • przepływ przy 3 bar: 5 l/min • zawory ceramiczne zimna/ciepła woda 90° • w zestawie: węże przyłączeniowe • komplet odpływowy G 1 ¼ z ciągiem • może współpracować z przepływowymi podgrzewaczami wody |     | | |
| | | Osprzęt dodatkowy | |
| | | • Zestaw przedłużający do baterii umywalkowej 3-otworowej | 38959000 389,00 |
|   | | 38959000 | 389,00 |
| | | Zestaw przedłużający do baterii umywalkowej 3-otworowej | |
| | | • dowolność usytuowania uchwytu i wylewki | |
| | | • długość węża 700 mm | |
| | | • zestaw przedłużający nie jest konieczny w przypadku montażu armatury na umywalce Axor Bouroullec | |
|   | chrom | 11042000 | 2.772,00 |
| <p>3-otworowa bateria umywalkowa podtynkowa z krótką wylewką, DN15</p> <ul style="list-style-type: none"> • strumień normalny • przepływ przy 3 bar: 5 l/min • zawory ceramiczne zimna/ciepła woda 90° • element odpływowy G 1 ¼ • może współpracować z przepływowymi podgrzewaczami wody |    | | |
| | | Osprzęt wymagany | |
| | | • Zestaw podtynkowy do baterii 3-otworowej | 10303180 874,00 |
| | | Alternatywne produkty | |
| | chrom | 11043000 | 2.984,00 |
| | | • 3-otworowa bateria umywalkowa podtynkowa DN15 z długą wylewką 228 mm | |

Wymiary w milimetrach.

| | | Kolor | Nr art. | Cena |
|---|--|----------------|----------|----------|
|   | <p>Zestaw podtynkowy do baterii 3-otworowej</p> <ul style="list-style-type: none"> pasuje do wszystkich 3-otw. baterii umywalkowych ściennych podłączenie od góry lub od dołu <p>Osprzęt dodatkowy</p> <ul style="list-style-type: none"> Kołnierz gumowy - uszczelniający Zestaw przedłużający 25 mm do baterii 3-otworowej umywalkowej, podtynkowej DN15 | | 10303180 | 874,00 |
| | <p>Kołnierz gumowy - uszczelniający</p>   | | | 96383000 |
|   | <p>Zestaw przedłużający 25 mm do baterii 3-otworowej umywalkowej, podtynkowej</p> <ul style="list-style-type: none"> długość 25 mm | | 96259000 | 188,00 |
|   | <p>Jednouchwytowa bateria umywalkowa bez mieszacza, DN15</p> <ul style="list-style-type: none"> ComfortZone 120 strumień normalny przepływ przy 3 bar: 5 l/min zawór ceramiczny 90° przylącze zimnej wody bez kompletu odpływowego może współpracować z przepływowymi podgrzewaczami wody | chrom | 11120000 | 1.425,00 |
| <p>Misy umywalkowe</p>   | <p>Misa umywalkowa, 625 mm</p> <ul style="list-style-type: none"> umywalka nablátowa do baterii bez kompletu odpływowego z konglomeratu mineralnego <p>Osprzęt dodatkowy</p> <ul style="list-style-type: none"> Umywalkowy zawór odpływowy G1¼ | biały alpejski | 11300000 | 5.014,00 |
|   | <p>Misa umywalkowa, 511 mm</p> <ul style="list-style-type: none"> umywalka nablátowa do baterii bez kompletu odpływowego z konglomeratu mineralnego <p>Osprzęt dodatkowy</p> <ul style="list-style-type: none"> Umywalkowy zawór odpływowy G1¼ | chrom | 50001000 | 154,00 |
| | | | 11301000 | 4.487,00 |

Wymiary w milimetrach.

Zmiany techniczne i wymiarów zastrzeżone

| | Kolor | Nr art. | Cena |
|---|-------|----------|----------|
|  | chrom | 11422000 | 8.975,00 |
| <p>Jednouchwytywa bateria wannowa do montażu w podłodze, DN15</p> <ul style="list-style-type: none"> wkład termostatyczny, zawór odcinająco-przełączający zabezpieczenie przy 40 °C regulowane ograniczenie temperatury przepływ przy 3 bar: 20 l/min strumień: normalny z uchwytem zawór zwrotny przełącznik ciśnieniowy filtry w przyłączach <p>W zestawie</p> <ul style="list-style-type: none"> Główka prysznicowa Axor Starck 2jet, DN15 (# 28532XXX) Wąż prysznicowy 1,25 m (# 28282000) <p>Osprzęt wymagany</p> <ul style="list-style-type: none"> Zestaw podstawowy do baterii wannowej montowanej w podłodze, DN15 <p>Osprzęt dodatkowy</p> <ul style="list-style-type: none"> Kołnierz gumowy - uszczelniający | | | |
|  | | 10452180 | 1.707,00 |
| <p>Zestaw podstawowy do baterii wannowej montowanej w podłodze, DN15</p> <ul style="list-style-type: none"> w posadzce pasuje do wszystkich baterii wannowych montowanych w podłodze oprócz Axor Montreux <p>Osprzęt dodatkowy</p> <ul style="list-style-type: none"> Kołnierz gumowy - uszczelniający | | 96441000 | 431,00 |
|  | chrom | 11425000 | 1.741,00 |
| <p>Jednouchwytywa bateria wannowa, montaż podtynkowy, element zewnętrzny</p> <ul style="list-style-type: none"> przepływ przy 3 bar: 22 l/min mieszacz ceramiczny przełącznik ciśnieniowy łumiki szumów może współpracować z przepływowymi podgrzewaczami wody w zestawie: uchwyt, tuleja, rozeta z metalu, przełącznik, jednostka instalacyjna <p>Alternatywne produkty</p> <ul style="list-style-type: none"> Jednouchwytywa bateria wannowa, podtynkowa, ze zintegrowanym systemem zabezpieczającym zgodnie z EN 1717, element zewnętrzny do podłączenia z wylewką Exafil <p>Osprzęt wymagany</p> <ul style="list-style-type: none"> iBox universal DN15/DN20 <p>Osprzęt dodatkowy</p> <ul style="list-style-type: none"> Rozeta przedłużająca 2-otworowa | chrom | 11426000 | 2.112,00 |
|  | chrom | 14972000 | 231,00 |

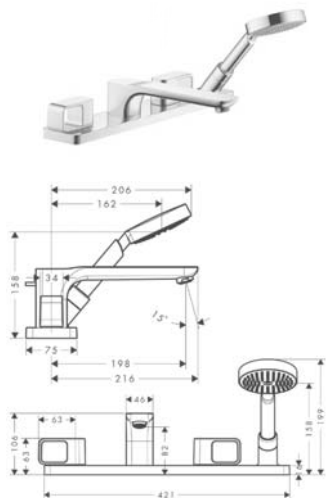
Wymiary w milimetrach.

Zmiany techniczne i wymiarów zastrzeżone

Cennik 2014/2015

23.7

4-otworowa bateria do montażu na cokole z płytek



Element zewnętrzny do baterii 4-otworowej do montażu na cokole z płytek

- z płytką
- strumień normalny
- przepływ przy 3 bar: **22 l/min**
- zawory ceramiczne zimna/ciepła woda 90°
- przełącznik ciśnieniowy
- zawór zwrotny
- maksymalna długość wyciągania węża: 1,00 m
- z uchwytem
- w zestawie: uchwyty, wylewka wannowa

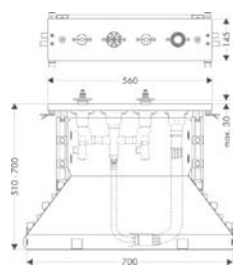
W zestawie

- Główna prysznicowa Raindance S 100 AIR 1jet, DN15 (# 28509000)

Osprzęt wymagany

- Zestaw podstawowy do baterii 4-otworowej do montażu na cokole z płytek, DN15

| Kolor | Nr art. | Cena |
|-------|----------|----------|
| chrom | 11445000 | 6.335,00 |



Zestaw podstawowy do baterii 4-otworowej do montażu na cokole z płytek, DN15

- w zestawie: zestaw podtytkowy, zestaw Secuflex, secubox, płyta montażowa
- maksymalna długość wyciągania węża: 1,10 m

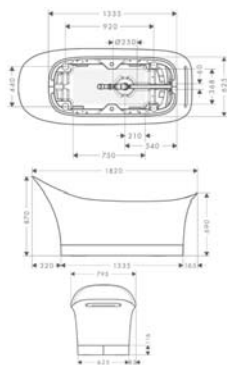
Osprzęt wymagany

- Przedłużka do Secuflex

| | |
|----------|----------|
| 14445180 | 5.518,00 |
|----------|----------|

| | |
|----------|-------|
| 98806000 | 14,00 |
|----------|-------|

Wanna



Wanna, 1800 mm

- wanna wolnostojąca
- wysokość napełnienia: ok. 340 mm
- objętość: ok. 180 l (1 osoba 70 kg)
- waga z wodą (1 osoba 70 kg): ok. 440 kg
- waga bez wody: 187 kg
- w zestawie wstępnie zmontowany komplet odpływowo-przelewowy, korkiem Push-Open
- z konglomeratu mineralnego
- wielkość opakowania ok. 2000x1650x800

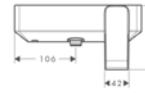
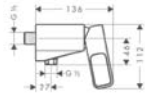
| | | |
|-------|----------|-----------|
| biały | 11440000 | 29.034,00 |
|-------|----------|-----------|

Prysznic

Kolor

Nr art.

Cena

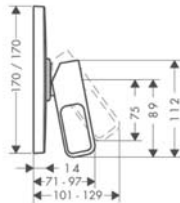

Jednouchwytowa bateria prysznicowa, montaż natynkowy, DN15

- sposób montażu: przyłącza typu S
- rozstaw: 150 mm ± 16 mm
- przepływ przy 3 bar: **22 l/min**
- mieszacz ceramiczny
- materiał: metal
- zawór zwrotny
- tłumiki szumów
- może współpracować z przepływowymi podgrzewaczami wody
- przyłącze węża DN15

chrom

11620000

3.430,00


Jednouchwytowa bateria prysznicowa, montaż podtynkowy, element zewnętrzny

- obsługuje 1 odbiornik
- przepływ przy 3 bar: **30 l/min**
- mieszacz ceramiczny
- tłumiki szumów
- może współpracować z przepływowymi podgrzewaczami wody
- w zestawie: jednostka instalacyjna, uchwyt, rozeta z metalu, tuleja

chrom

11625000

1.479,00

Osprzęt wymagany

- iBox universal DN15/DN20

01800180

433,00

Osprzęt dodatkowy

- Rozeta przedłużająca 1-otworowa
- Zestaw przedłużający 25 mm
- Komplet szyn mocujących do iBox universal

chrom

14971000

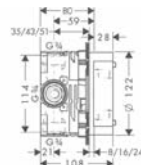
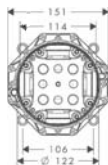
231,00

13595000

175,00

96615000

128,00


iBox universal DN15/DN20

- 3 redukcje DN20
- korek DN20
- kołnierz uszczelniający
- przyłącze G 3/4
- pasuje do prysznicowych, wannowych i termostatycznych el. zewn.
- symetryczna konstrukcja
- montaż tłumiący szumy

01800180

433,00

Osprzęt dodatkowy

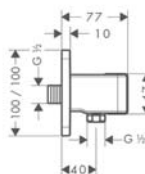
- Zestaw przedłużający 25 mm
- Komplet szyn mocujących do iBox universal

13595000

175,00

96615000

128,00


Uchwyt Porter

- z zaworem zwrotnym
- dla węża z nakrętką stożkową
- pasuje do wszystkich główek prysznicowych

chrom

11626000

686,00

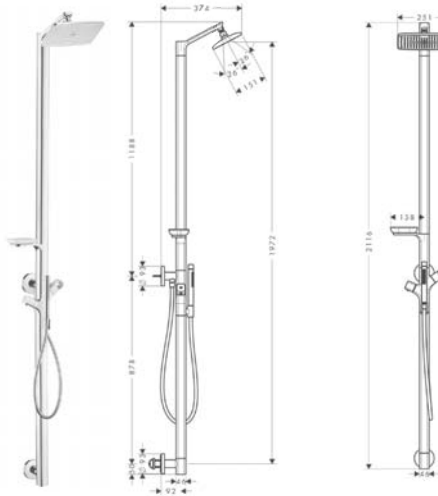
Wymiary w milimetrach.

Zmiany techniczne i wymiarów zastrzeżone

Cennik 2014/2015

23.11

Systemy prysznicowe



Kolumna prysznicowa z baterią termostatyczną, DN15

- głowica prysznicowa Raindance E 240 Air 1jet
- przepływ głowica prysznicowa: **15 l/min**
- wkład termostatyczny
- wybór odbiornika poprzez przekręcanie
- ochrona przed poparzeniem: przy 40°
- blokada max. temperatury
- przepływ głowka prysznicowa: **13,4 l/min**

W zestawie

- Głowka prysznicowa Axor Starck 2jet, DN15 (# 28532XXX)
- Wąż prysznicowy 1,25 m (# 28282000)

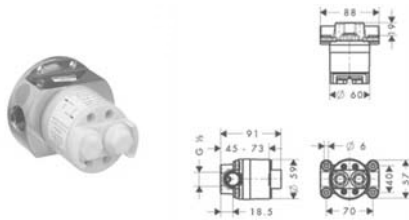
Osprzęt wymagany

- Zestaw podtynkowy
- Kołnierz gumowy - uszczelniający

Osprzęt dodatkowy

- Zestaw przedłużający 28 mm
- Mydelniczka

| Kolor | Nr art. | Cena |
|-------|----------|-----------|
| chrom | 11901000 | 15.082,00 |
| | | |
| | 10902180 | 1.329,00 |
| | 96660000 | 44,00 |
| | 10980000 | 882,00 |
| chrom | 10915000 | 350,00 |



Zestaw podtynkowy 10902180 1.329,00

Osprzęt wymagany

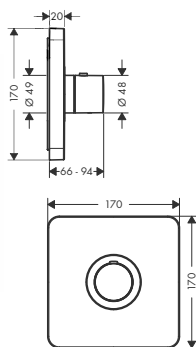
- Kołnierz gumowy - uszczelniający

Osprzęt dodatkowy

- Zestaw przedłużający 28 mm 10980000 882,00
- Zestaw przedłużający do baterii umywalkowej Axor Urquiola 11980000 533,00
- Zestaw przedłużający do ściennej baterii umywalkowej Axor Starck Organic 12918000 363,00

Termostaty i zawory

NOWOŚĆ



NOWOŚĆ

Bateria termostatyczna ShowerSelect, HighFlow, montaż podtynkowy, element zewnętrzny

- termostat z zabezpieczeniem przy 40°C
- blokada maksymalnej temperatury
- przepływ przy 3 bar: **59 l/min**
- w zestawie: uchwyt, osłona, rozeta, blok funkcyjny


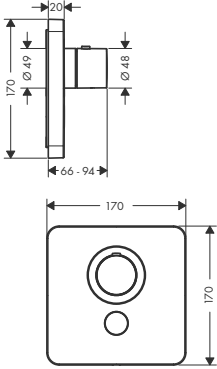

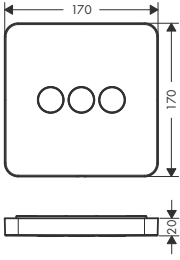

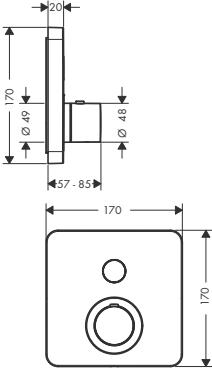
Osprzęt wymagany

- iBox universal DN15/DN20

Osprzęt dodatkowy

- Zestaw przedłużający 25 mm 13595000 175,00
- Komplet szyn mocujących do iBox universal 96615000 128,00
- Rozeta przedłużająca 98860000 175,00
- ShowerSelect zawór odcinający dla 3 odbiorników 36773000 1.588,00

| Kolor | Nr art. | Cena |
|-------|--------------------------------------|----------|
| chrom | 36711000 | 1.588,00 |
| | produkt dostępny od maja 2015 | |
| | 01800180 | 433,00 |
| | 13595000 | 175,00 |
| | 96615000 | 128,00 |
| chrom | 98860000 | 175,00 |
| chrom | 36773000 | 1.588,00 |

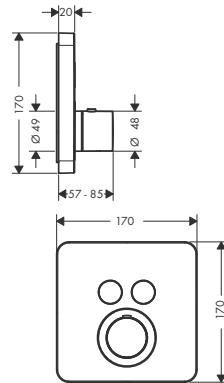
| | | Kolor | Nr art. | Cena |
|--|---|-------|----------------------------------|----------------------------|
|  <p>NOWOŚĆ</p>  | <p>Bateria termostatyczna ShowerSelect, highflow, do jednego odbiornika, z dodatkowym wyjściem, montaż podtynkowy, element zewnętrzny</p> <ul style="list-style-type: none"> • termostat z zabezpieczeniem przy 40°C • blokada maksymalnej temperatury • przepływ przy 3 bar: • wyjście dolne 26 l/min • wyjście górne 33 l/min • w zestawie: uchwyt, osłona, rozeta, blok funkcyjny | chrom | 36706000 | 2.198,00 |
| | <p>Osprzęt wymagany</p> <ul style="list-style-type: none"> • iBox universal DN15/DN20 | | 01800180 | 433,00 |
| | <p>Osprzęt dodatkowy</p> <ul style="list-style-type: none"> • Rozeta przedłużająca • Zestaw przedłużający 25 mm • Komplet szyn mocujących do iBox universal | chrom | 98860000 13595000 96615000 | 175,00 175,00 128,00 |
| | <p>• ShowerSelect zawór odcinający dla 3 odbiorników</p> | chrom | 36773000 | 1.588,00 |
|  <p>NOWOŚĆ</p>  | <p>Zawór odcinający ShowerSelect do 3 odbiorników, montaż podtynkowy, element zewnętrzny</p> <ul style="list-style-type: none"> • możliwość jednoczesnej obsługi 3 odbiorników • przepływ przy 3 bar: 43 l/min • w zestawie: uchwyt, osłona, rozeta, blok funkcyjny | chrom | 36773000 | 1.588,00 |
| | <p>Osprzęt wymagany</p> <ul style="list-style-type: none"> • iBox universal DN15/DN20 | | 01800180 | 433,00 |
| | <p>Osprzęt dodatkowy</p> <ul style="list-style-type: none"> • Rozeta przedłużająca • Zestaw przedłużający 25 mm • Komplet szyn mocujących do iBox universal | chrom | 98860000 13595000 96615000 | 175,00 175,00 128,00 |
| | <p>• ShowerSelect zawór termostatyczny, HighFlow, montaż podtynkowy, element zewnętrzny</p> <p>• ShowerSelect zawór termostatyczny, HighFlow dla 1 odbiornika, z dodatkowym wyjściem, montaż podtynkowy, element zewnętrzny</p> | chrom | 36711000 36706000 | 1.588,00 2.198,00 |
|  <p>NOWOŚĆ</p>  | <p>Bateria termostatyczna ShowerSelect do jednego odbiornika, montaż podtynkowy, element zewnętrzny</p> <ul style="list-style-type: none"> • termostat z zabezpieczeniem przy 40°C • blokada maksymalnej temperatury • przepływ przy 3 bar: 26 l/min • w zestawie: uchwyt, osłona, rozeta, blok funkcyjny | chrom | 36705000 | 2.198,00 |
| | <p>Osprzęt wymagany</p> <ul style="list-style-type: none"> • iBox universal DN15/DN20 | | 01800180 | 433,00 |
| | <p>Osprzęt dodatkowy</p> <ul style="list-style-type: none"> • Zestaw przedłużający 25 mm • Komplet szyn mocujących do iBox universal • Rozeta przedłużająca | chrom | 13595000 96615000 98860000 | 175,00 128,00 175,00 |
| | | chrom | 98860000 | 175,00 |

Wymiary w milimetrach.

Zmiany techniczne i wymiarów zastrzeżone

Cennik 2014/2015

23.13

NOWOŚĆ

Bateria termostatyczna ShowerSelect do 2 odbiorników, montaż podtynkowy, element zewnętrzny

- termostat z zabezpieczeniem przy 40°C
- blokada maksymalnej temperatury
- przepływ przy 3 bar: **25 l/min**
- w zestawie: uchwyt, osłona, rozeta, blok funkcyjny

Osprzęt wymagany

- iBox universal DN15/DN20

Osprzęt dodatkowy

- Zestaw przedłużający 25 mm
- Komplet szyn mocujących do iBox universal
- Rozeta przedłużająca

| Kolor | Nr art. | Cena |
|-------|----------|----------|
| chrom | 36707000 | 2.394,00 |

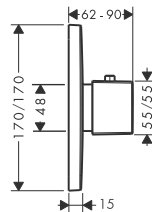

produkt dostępny od maja 2015

| | | |
|--|----------|--------|
| | 01800180 | 433,00 |
|--|----------|--------|

| | | |
|--|----------|--------|
| | 13595000 | 175,00 |
|--|----------|--------|

| | | |
|--|----------|--------|
| | 96615000 | 128,00 |
|--|----------|--------|

| | | |
|-------|----------|--------|
| chrom | 98860000 | 175,00 |
|-------|----------|--------|


Bateria termostatyczna Highflow, montaż podtynkowy, element zewnętrzny

- wkład termostatyczny
- zabezpieczenie przy 40°C
- regulowane ograniczenie temperatury
- przepływ przy 3 bar: **59 l/min**
- w zestawie: uchwyt, tuleja, jednostka instalacyjna, rozeta z metalu
- zawór zwrotny
- tłumiki szumów
- materiał: metal

Alternatywne produkty

- Bateria termostatyczna **43 l/min**, montaż podtynkowy, element zewnętrzny

Osprzęt wymagany

- iBox universal DN15/DN20

Osprzęt dodatkowy

- Rozeta przedłużająca 1-otworowa
- Zestaw przedłużający 25 mm
- Komplet szyn mocujących do iBox universal

| | | |
|-------|----------|----------|
| chrom | 11731000 | 2.588,00 |
|-------|----------|----------|

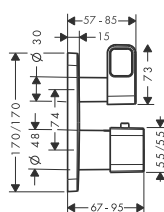
| | | |
|-------|----------|----------|
| chrom | 11730000 | 2.268,00 |
|-------|----------|----------|

| | | |
|--|----------|--------|
| | 01800180 | 433,00 |
|--|----------|--------|

| | | |
|-------|----------|--------|
| chrom | 14971000 | 231,00 |
|-------|----------|--------|

| | | |
|--|----------|--------|
| | 13595000 | 175,00 |
|--|----------|--------|

| | | |
|--|----------|--------|
| | 96615000 | 128,00 |
|--|----------|--------|

NOWOŚĆ

Bateria termostatyczna, z zaworem odcinającym, montaż podtynkowy, element zewnętrzny

- obsługuje 1 odbiornik
- wkład termostatyczny, zawór ceramiczny 90°
- zabezpieczenie przy 40°C
- regulowane ograniczenie temperatury
- przepływ przy 3 bar: **26 l/min**
- w zestawie: uchwyt, tuleja, jednostka instalacyjna, rozeta z metalu
- zawór zwrotny
- tłumiki szumów
- materiał: metal

Osprzęt wymagany

- iBox universal DN15/DN20

Osprzęt dodatkowy

- Rozeta przedłużająca 2-otworowa
- Zestaw przedłużający 25 mm
- Komplet szyn mocujących do iBox universal

| | | |
|-------|----------|----------|
| chrom | 11732000 | 2.640,00 |
|-------|----------|----------|


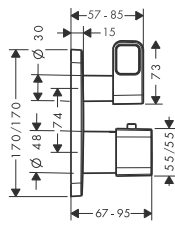

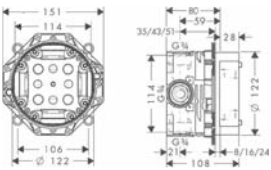

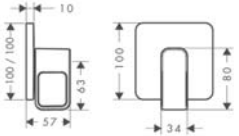
| | | |
|--|----------|--------|
| | 01800180 | 433,00 |
|--|----------|--------|

| | | |
|-------|----------|--------|
| chrom | 14974000 | 231,00 |
|-------|----------|--------|

| | | |
|--|----------|--------|
| | 13595000 | 175,00 |
|--|----------|--------|

| | | |
|--|----------|--------|
| | 96615000 | 128,00 |
|--|----------|--------|

NOWOŚĆ


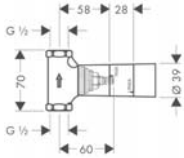

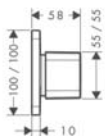

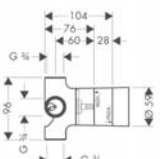

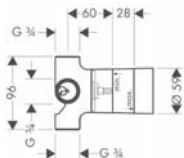
| | | Kolor | Nr art. | Cena |
|---|---|-------|----------------------------------|----------------------------|
|   | <p>Bateria termostaticzna z zaworem odcinajaco-przełączającym, montaż podtynkowy, element zewnętrzny</p> <ul style="list-style-type: none"> • obsługuje 2 odbiorniki • wkład termostaticzny, zawór odcinajaco-przełączający • zabezpieczenie przy 40 °C • regulowane ograniczenie temperatury • przepływ przy 3 bar: 26 l/min • w zestawie: uchwyt, tuleja, jednostka instalacyjna, rozeta z metalu • zawór zwrotny • tłumiki szumów • materiał: metal | chrom | 11733000 | 2.956,00 |
| | <p>Osprzęt wymagany</p> <ul style="list-style-type: none"> • iBox universal DN15/DN20 | | | 01800180 |
| <p>NOWOŚĆ</p> | <p>Osprzęt dodatkowy</p> <ul style="list-style-type: none"> • Rozeta przedłużająca 2-otworowa • Zestaw przedłużający 25 mm • Komplet szyn mocujących do iBox universal | chrom | 14973000 13595000 96615000 | 231,00 175,00 128,00 |
|   | <p>iBox universal DN15/DN20</p> <ul style="list-style-type: none"> • 3 redukcje DN20 • korek DN20 • kołnierz uszczelniający • przyłącze G 3/4 • pasuje do prysznicowych, wannowych i termostaticznych el. zewn. • symetryczna konstrukcja • montaż tłumiący szumy | | 01800180 | 433,00 |
| | <p>Osprzęt dodatkowy</p> <ul style="list-style-type: none"> • Zestaw przedłużający 25 mm • Komplet szyn mocujących do iBox universal | | 13595000 96615000 | 175,00 128,00 |
|   | <p>Zawór odcinający, montaż podtynkowy, element zewnętrzny, DN15/DN20</p> <ul style="list-style-type: none"> • w zestawie: uchwyt, tuleja, rozeta z metalu | chrom | 11960000 | 686,00 |
| | <p>Osprzęt wymagany</p> <ul style="list-style-type: none"> • Zawór odcinający ceramiczny, przepływ 40 l/min, DN15 • Zawór odcinający grzybkowy, przepływ 80 l/min, DN15 • Zawór odcinający grzybkowy, przepływ 130 l/min, DN20 | | 15974180 15973180 15970180 | 337,00 323,00 352,00 |

Wymiary w milimetrach.

Zmiany techniczne i wymiarów zastrzeżone

Cennik 2014/2015

23.15

| | | Kolor | Nr art. | Cena |
|---|---|-------|----------|----------|
|   | Zawór odcinający, DN15 <ul style="list-style-type: none"> sposób montażu: podtynkowy pasuje do wszystkich el. zewn. zaworów przepływ przy 3 bar: 80 l/min | | 15973180 | 323,00 |
| | Alternatywne produkty <ul style="list-style-type: none"> Zawór odcinający ceramiczny, przepływ 40 l/min, DN15 Zawór odcinający grzybkowy, przepływ 130 l/min, DN20 | | 15974180 | 337,00 |
| | Osprzęt dodatkowy <ul style="list-style-type: none"> Zestaw przedłużający 25 mm | | 96370000 | 175,00 |
|   | Trio/Quattro, element zewnętrzny DN20 <ul style="list-style-type: none"> w zestawie: uchwyt, tuleja, rozeta z metalu | chrom | 11925000 | 765,00 |
| | Osprzęt wymagany <ul style="list-style-type: none"> Trio Universal, zawór odcinająco-przełączający, DN20 Quattro, przełącznik czterodrożny, DN20 | | 15981180 | 640,00 |
| | Osprzęt dodatkowy <ul style="list-style-type: none"> Zestaw przedłużający 25 mm | | 96370000 | 175,00 |
|   | Trio Universal, zawór odcinająco-przełączający, DN20 <ul style="list-style-type: none"> montaż podtynkowy, wkład ceramiczny jedno wejście – dwa wyjścia obsługuje dwa odbiorniki (np. zestaw natryskowy i głowicę górną) ma możliwość odcięcia wypływu wody (FUNKCJA STOP) | | 15981180 | 640,00 |
| | Osprzęt dodatkowy <ul style="list-style-type: none"> Zestaw przedłużający 25 mm | | 96370000 | 175,00 |
|   | Przełącznik czterodrożny DN20 Quattro <ul style="list-style-type: none"> montaż podtynkowy, wkład ceramiczny jedno wejście – trzy wyjścia obsługuje trzy odbiorniki (np. zestaw natryskowy, głowicę górną, dysze boczne) BRAK FUNKCJI STOP. Stosować w połączeniu z urządzeniami, które posiadają funkcję odcięcia wypływu wody przepływ przy 3 bar 65 l/min. | | 15930180 | 1.009,00 |
| | osprzęt dodatkowy: <ul style="list-style-type: none"> zestaw przedłużający 25 mm | | 96370000 | 175,00 |

Wymiary w milimetrach.

Prysznice i uchwyty

Kolor

Nr art.

Cena




W celu zapoznania się z odpowiednią ofertą zapraszamy do rozdziału Axor prysznice.

Aksesoria



W celu zapoznania się z odpowiednią ofertą zapraszamy do rozdziału Axor akcesoria.





Umywalka

strona 24.2



Bidet

strona 24.7



Wanna

strona 24.7



Armatura 4-otworowa
na cokół z płytek

strona 24.12



Prysznic

strona 24.14



Termostaty i zawory

strona 24.17



Prysznice i uchwyty

W celu zapoznania się
z odpowiednią ofertą
zapraszamy do rozdziału Axor
prysznic.



Aksesoria

W celu zapoznania się
z odpowiednią ofertą
zapraszamy do rozdziału Axor
akcesoria.



Axor Starck Classic

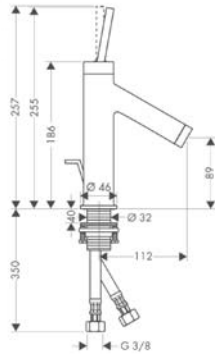
strona 24.20



AXOR®

hansgrohe

Umywalka



Jednouchwytowa bateria umywalkowa, DN15

- ComfortZone 90
- strumień normalny
- przepływ przy 3 bar: **5 l/min**
- mieszacz ceramiczny joystick
- komplet odpływowy G 1/4 z ciągłem
- może współpracować z przepływowymi podgrzewaczami wody

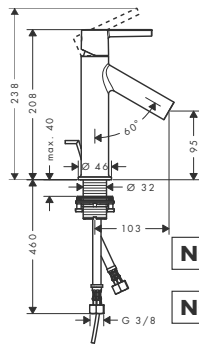
Alternatywne produkty

- Jednouchwytowa bateria umywalkowa z uchwytem cylindrycznym, **bez kompletu odpływowego, DN15**
- Jednouchwytowa bateria umywalkowa z rurkami miedzianymi, DN15

| Kolor | Nr art. | Cena* |
|-------|----------|----------|
| chrom | 10111000 | 1.747,00 |



NOWOŚĆ



NOWOŚĆ

NOWOŚĆ

Jednouchwytowa bateria umywalkowa, DN15

- ComfortZone 100
- strumień normalny
- przepływ przy 3 bar: **5 l/min**
- komplet odpływowy G 1/4 z ciągłem
- może współpracować z przepływowymi podgrzewaczami wody

Alternatywne produkty

- Jednouchwytowa bateria umywalkowa **bez kompletu odpływowego, DN15**
- Jednouchwytowa bateria umywalkowa **CoolStart, DN15**

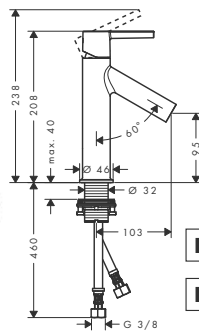
| | | |
|-------|----------|--------|
| chrom | 10001000 | 924,00 |
|-------|----------|--------|



| | | |
|-------|----------|--------|
| chrom | 10003000 | 924,00 |
|-------|----------|--------|

| | | |
|-------|----------|--------|
| chrom | 10007000 | 924,00 |
|-------|----------|--------|

NOWOŚĆ



NOWOŚĆ

NOWOŚĆ

Jednouchwytowa bateria umywalkowa kompletu odpływowego, DN15

- ComfortZone 100
- strumień normalny
- przepływ przy 3 bar: **5 l/min**
- umywalkowy element odpływowy
- może współpracować z przepływowymi podgrzewaczami wody

Alternatywne produkty

- Jednouchwytowa bateria umywalkowa, DN15
- Jednouchwytowa bateria umywalkowa **CoolStart, DN15**

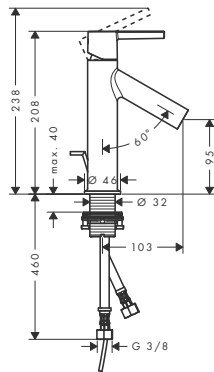
| | | |
|-------|----------|--------|
| chrom | 10003000 | 924,00 |
|-------|----------|--------|



| | | |
|-------|----------|--------|
| chrom | 10001000 | 924,00 |
|-------|----------|--------|

| | | |
|-------|----------|--------|
| chrom | 10007000 | 924,00 |
|-------|----------|--------|

NOWOŚĆ



Jednouchwytna bateria umywalkowa CoolStart, DN15

- ComfortZone 100
- strumień normalny
- przepływ przy 3 bar: **3,5 l/min**
- komplet odpływowy G 1 ¼ z cięgłem
- może współpracować z przepływowymi podgrzewaczami wody

Kolor

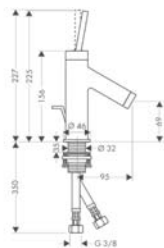
Nr art.

Cena*

chrom

10007000

924,00



Jednouchwytna bateria umywalkowa do małych umywalk, DN15

- ComfortZone 70
- strumień normalny
- przepływ przy 3 bar: **5 l/min**
- mieszacz ceramiczny joystick
- komplet odpływowy G 1 ¼ z cięgłem
- może współpracować z przepływowymi podgrzewaczami wody

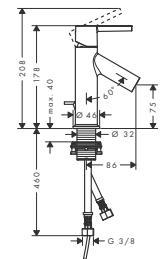
chrom

10116000

1.630,00



NOWOŚĆ



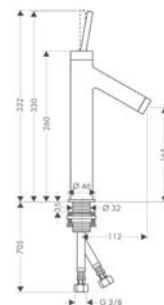
Jednouchwytna bateria umywalkowa do mis umywalkowych, DN15

- ComfortZone 250
- strumień normalny
- przepływ przy 3 bar: **5 l/min**
- mieszacz ceramiczny
- komplet odpływowy G 1 ¼ z cięgłem
- może współpracować z przepływowymi podgrzewaczami wody

chrome

10102000

924,00



Jednouchwytna bateria umywalkowa bez kompletu odpływowego, DN15


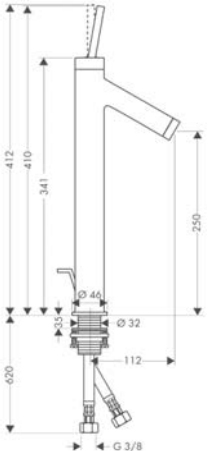





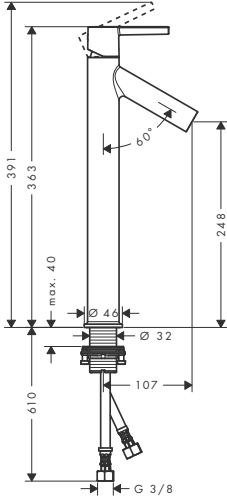





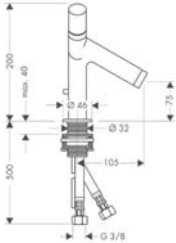




- ComfortZone 170
- strumień normalny
- przepływ przy 3 bar: **5 l/min**
- mieszacz ceramiczny joystick
- element odpływowy G 1 ¼
- może współpracować z przepływowymi podgrzewaczami wody

chrom


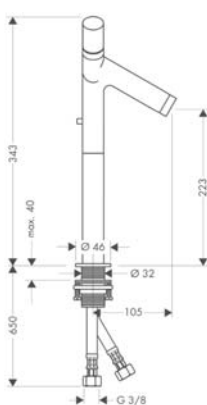





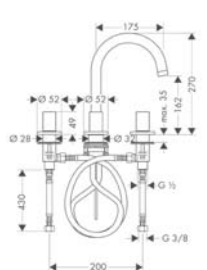




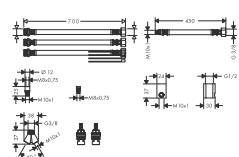
10123000

1.996,00




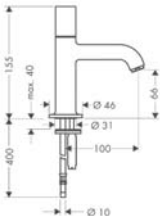





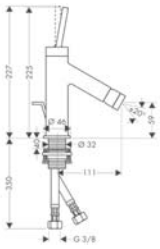



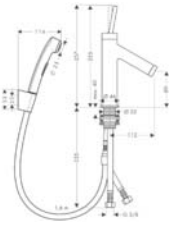




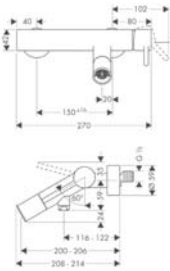

| | | Kolor | Nr art. | Cena* |
|---|---|--|----------|----------|
|  |  | Jednouchwytna bateria umywalkowa do mis umywalkowych, DN15 <ul style="list-style-type: none"> • ComfortZone 250 • strumień normalny • przepływ przy 3 bar: 5 l/min • mieszacz ceramiczny joystick • komplet odpływowy G 1 1/4 z cięgiem • może współpracować z przepływowymi podgrzewaczami wody | | |
| | | chrom | 10120000 | 2.673,00 |
| | |     | | |
| | | Alternatywne produkty <ul style="list-style-type: none"> • Jednouchwytna bateria umywalkowa z uchwytem cylindrycznym, do mis umywalkowych, bez kompletu odpływowego | | |
| | | chrom | 10129000 | 2.673,00 |
|  |  | Jednouchwytna bateria umywalkowa do mis umywalkowych, DN15 <ul style="list-style-type: none"> • ComfortZone 250 • strumień normalny • przepływ przy 3 bar: 5 l/min • umywalkowy element odpływowy • może współpracować z przepływowymi podgrzewaczami wody | | |
| | | chrom | 10103000 | 1.344,00 |
| | |     | | |
|  |  | Dwuuchwytna bateria umywalkowa, DN15 <ul style="list-style-type: none"> • ComfortZone 80 • strumień normalny • przepływ przy 3 bar: 5 l/min • zawory ceramiczne zimna/ciepła woda 180° • komplet odpływowy G 1 1/4 z cięgiem • może współpracować z przepływowymi podgrzewaczami wody | | |
| | | chrom | 10030000 | 2.128,00 |
| | |     | | |

Wymiary w milimetrach.

| | Kolor | Nr art. | Cena* |
|---|--|---|----------|
|   | chrom | 10050000 | 3.056,00 |
| | <p>Dwuuchwytowa bateria umywalkowa do mis umywalkowych, DN15</p> <ul style="list-style-type: none"> • ComfortZone 220 • strumień normalny • przepływ przy 3 bar: 5 l/min • zawory ceramiczne zimna/ciepła woda 180° • komplet odpływowy G 1 ¼ z cięgłem • może współpracować z przepływowymi podgrzewaczami wody |     | |
|   | chrom | 38053000 | 2.594,00 |
| | <p>3-otworowa bateria umywalkowa, DN15</p> <ul style="list-style-type: none"> • ComfortZone 160 • strumień normalny • przepływ przy 3 bar: 5 l/min • zawory ceramiczne zimna/ciepła woda 90° • w zestawie: węże przyłączeniowe • komplet odpływowy G 1 ¼ z cięgłem • może współpracować z przepływowymi podgrzewaczami wody • zakres obrotu 140° |    | |
|   | | 38959000 | 389,00 |
| | <p>Zestaw przedłużający do baterii umywalkowej 3-otworowej</p> <ul style="list-style-type: none"> • dowolność usytuowania uchwytu i wylewki • długość węża 700 mm • zestaw przedłużający nie jest wymagany w przypadku montażu armatury na umywalce Axor Bouroullec | | |

Wymiary w milimetrach.

Zmiany techniczne i wymiarów zastrzeżone

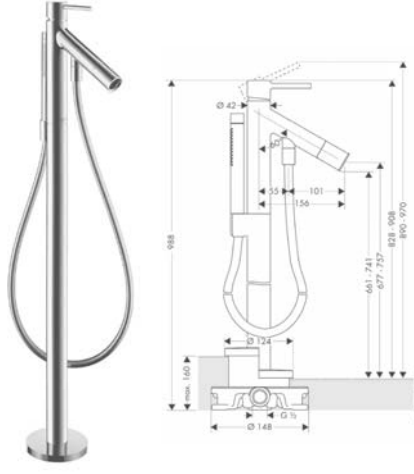
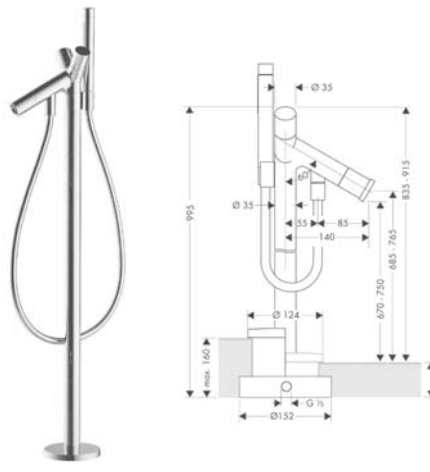

| | Kolor | Nr art. | Cena* |
|--|---|----------|----------|
|   | chrom | 38130000 | 853,00 |
| Bateria umywalkowa bez mieszacza, DN15 | | | |
| <ul style="list-style-type: none"> • ComfortZone 70 • strumień normalny • przepływ przy 3 bar: 5 l/min • zawór ceramiczny 180° • for cold water connection • bez kompletu odpływowego |     | | |
| Bidet | | | |
|   | chrom | 10211000 | 1.747,00 |
| Jednouchwytywa bateria bidetowa, DN15 | | | |
| <ul style="list-style-type: none"> • perlator z przegubem kulowym • strumień normalny • przepływ przy 3 bar: 7,2 l/min • mieszacz ceramiczny joystick • komplet odpływowy G 1 ¼ z ciąglem • może współpracować z przepływowymi podgrzewaczami wody |   | | |
|   | chrom | 10300000 | 1.922,00 |
| Zestaw Bidette, DN15 | | | |
| <ul style="list-style-type: none"> • strumień Bidette: prysznicowy • strumień normalny • przepływ przy 3 bar: 5 l/min • mieszacz ceramiczny joystick • zawór odpływowy Push-Open G 1 ¼ • może współpracować z przepływowymi podgrzewaczami wody • w zestawie: z łańcuszkiem |    | | |
| W zestawie | | | |
| <ul style="list-style-type: none"> • Główka prysznicowa Bidette DN15 z węzłem 1,60 m i uchwytem prysznicowym Porter (# 32128000) • Jednouchwytywa bateria umywalkowa z uchwytem cylindrycznym, bez kompletu odpływowego DN15 (# 10117000) | | | |
| Wanna | | | |
|   | chrom | 10411000 | 2.684,00 |
| Jednouchwytywa bateria wannowa, montaż natynkowy, DN15 | | | |
| <ul style="list-style-type: none"> • sposób montażu: przyłącza typu S • rozstaw: 150 mm ± 16 mm • strumień normalny • przepływ przy 3 bar: 22 l/min • mieszacz ceramiczny • przełącznik ciśnieniowy • materiał: mosiądz • zawór zwrotny • tłumiki szumów • bez uchwyty prysznicowego • może współpracować z przepływowymi podgrzewaczami wody • w zestawie: rozeta z metalu |  | | |

Wymiary w milimetrach.


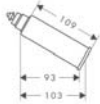



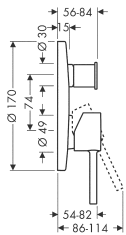

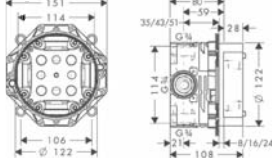
Zmiany techniczne i wymiarów zastrzeżone

Cennik 2014/2015

24.7

| | | Kolor | Nr art. | Cena* |
|---|---|--------------|----------------|--------------|
|  | <p>Jednouchwytowa bateria wannowa do montażu w podłodze, DN15</p> <ul style="list-style-type: none"> z rozetami sposób montażu: zestaw podstawowy strumień normalny przepływ przy 3 bar: 22 l/min mieszacz ceramiczny przełącznik ciśnieniowy zawór zwrotny z uchwytem może współpracować z przepływowymi podgrzewaczami wody <p>W zestawie</p> <ul style="list-style-type: none"> Wąż prysznicowy 1,25 m (# 28282000) Główka prysznicowa Axor Starck 2jet, DN15 (# 28532XXX) <p>osprzęt wymagany:</p> <ul style="list-style-type: none"> Kołnierz gumowy - uszczelniający Zestaw podstawowy do baterii wannowej montowanej w podłodze DN15 <p>osprzęt dodatkowy:</p> <ul style="list-style-type: none"> Element przedłużający do wylewki 20 mm Element przedłużający do wylewki 60 mm Element przedłużający do rury stojącej 60 mm | chrom | 10456000 | 5.741,00 |
| | <p>chrom</p> | 10983000 | 841,00 | |
| <p>chrom</p> | 10981000 | 1.132,00 | | |
| <p>chrom</p> | 97686000 | 873,00 | | |
|  | <p>Dwuuchwytowa bateria wannowa do montażu w podłodze, DN15</p> <ul style="list-style-type: none"> z rozetami sposób montażu: zestaw podstawowy strumień normalny przepływ przy 3 bar: 22 l/min zawory ceramiczne zimna/ciepła woda 180° przełącznik ciśnieniowy zawór zwrotny z uchwytem może współpracować z przepływowymi podgrzewaczami wody <p>W zestawie</p> <ul style="list-style-type: none"> Wąż prysznicowy 1,25 m (# 28282000) Główka prysznicowa Axor Starck 2jet, DN15 (# 28532XXX) <p>osprzęt wymagany:</p> <ul style="list-style-type: none"> Kołnierz gumowy - uszczelniający Zestaw podstawowy do baterii wannowej montowanej w podłodze DN15 <p>osprzęt dodatkowy:</p> <ul style="list-style-type: none"> Element przedłużający do wylewki 20 mm Element przedłużający do wylewki 60 mm Element przedłużający do rury stojącej 60 mm | chrom | 10458000 | 5.801,00 |
| | <p>chrom</p> | 10983000 | 841,00 | |
| <p>chrom</p> | 10981000 | 1.132,00 | | |
| <p>chrom</p> | 97686000 | 873,00 | | |
|  | <p>Zestaw podstawowy do baterii wannowej montowanej w podłodze, DN15</p> <ul style="list-style-type: none"> w posadzce pasuje do wszystkich baterii wannowych montowanych w podłodze oprócz Axor Montreux <p>Osprzęt dodatkowy</p> <ul style="list-style-type: none"> Kołnierz gumowy - uszczelniający | | 10452180 | 1.707,00 |
| | | | 96441000 | 431,00 |

Wymiary w milimetrach.

| | | Kolor | Nr art. | Cena* |
|---|--|-------|----------|----------|
|   | Element przedłużający do wylewki 60 mm • zestaw przedłużający: 60 mm | chrom | 10981000 | 1.132,00 |
|   | Element przedłużający do wylewki 20 mm • zestaw przedłużający: 20 mm | chrom | 10983000 | 841,00 |
|   | Jednouchwyłtowa bateria wannowa, montaż podtynkowy, element zewnętrzny • przepływy: prysznic 26 l/min, wylewka 30 l/min • mieszacz ceramiczny • przełącznik wanna/prysznic • może współpracować z przepływowymi podgrzewaczami wody • w zestawie: uchwyt, tuleja, jednostka instalacyjna, przełącznik, rozeta z metalu | chrom | 10416000 | 1.132,00 |
| | Alternatywne produkty • Jednouchwyłtowa bateria wannowa, montaż podtynkowy ze zintegrowanym systemem zabezpieczającym zgodnie z EN1717 , element zewnętrzny do połączenia z wylewką Exafil | chrom | 10418000 | 1.639,00 |
| | Osprzęt wymagany • iBox universal DN15/DN20 | | 01800180 | 433,00 |
| | Osprzęt dodatkowy • Rozeta przedłużająca 2-otworowa | chrom | 14961000 | 189,00 |
| | • Zestaw przedłużający 25 mm | | 13595000 | 175,00 |
|   | iBox universal DN15/DN20 • 3 redukcje DN20 • korek DN20 • kołnierz uszczelniający • przyłącze G 3/4 • pasuje do prysznicowych, wannowych i termostatycznych el. zewn. • symetryczna konstrukcja • montaż tłumiący szumy | | 01800180 | 433,00 |
| | Osprzęt dodatkowy • Zestaw przedłużający 25 mm | | 13595000 | 175,00 |
| | • Komplet szyn mocujących do iBox universal | | 96615000 | 128,00 |

NOWOŚĆ

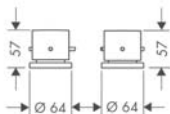
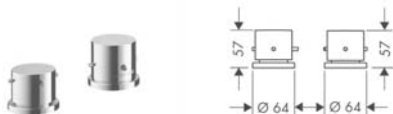
Wymiary w milimetrach.

Zmiany techniczne i wymiarów zastrzeżone

Cennik 2014/2015

24.9

| | | Kolor | Nr art. | Cena* |
|--|--|-------|----------|----------|
| | <p>Dwuuchwytowa bateria wannowa ścienna, montaż podtynkowy, element zewnętrzny, DN15</p> <ul style="list-style-type: none"> sposób montażu: zestaw podstawowy zawory ceramiczne zimna/ciepła woda 180° przełącznik ciśnieniowy material: mosiądz bez uchwytu prysznicowego może współpracować z przepływowymi podgrzewaczami wody w zestawie: rozeta Ø 65 mm, uchwyty, tuleja, przełącznik <p>Osprzęt wymagany</p> <ul style="list-style-type: none"> Zestaw podtynkowy do baterii wannowej ściennej, dwuuchwytowej, DN15 Kotnierz gumowy - uszczelniający <p>Osprzęt dodatkowy</p> <ul style="list-style-type: none"> Zestaw przedłużający | chrom | 10423000 | 2.128,00 |
| | <p>Zestaw podtynkowy do baterii wannowej ściennej, dwuuchwytowej, DN15</p> <ul style="list-style-type: none"> zawory ceramiczne zimna/ciepła woda 180° podłączenie od góry lub od dołu głębokość montażu: od 70 mm do 95 mm <p>Osprzęt dodatkowy</p> <ul style="list-style-type: none"> Zestaw przedłużający | | 10422180 | 867,00 |
| | <p>Zestaw przedłużający</p> <ul style="list-style-type: none"> długość: 25 mm | | 96500000 | 185,00 |
| | <p>Wylewka wannowa, DN20</p> <ul style="list-style-type: none"> długość 122 mm przepływ przy 3 bar: 25 l/min strumień: normalny <p>Osprzęt dodatkowy</p> <ul style="list-style-type: none"> Zestaw przedłużający 50 mm | chrom | 10410000 | 681,00 |
| | <p>Zestaw przedłużający 50 mm</p> <ul style="list-style-type: none"> zestaw przedłużający: 50 mm | chrom | 10495000 | 350,00 |

Armatura 2-otworowa z termostatem na brzeg wanny

Element zewnętrzny do baterii termostaticznej 2-otworowej do montażu na brzegu wanny, DN15

- obsługuje 2 odbiorniki
- zabezpieczenie przy 40 °C
- regulowane ograniczenie temperatury
- do połączenia z oddaloną wylewką wannową
- w zestawie: uchwyty, rozety, osłony

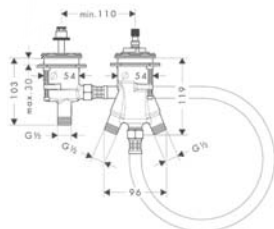
Osprzęt wymagany

- 2-otworowa bateria termostaticzna na brzeg wanny, zestaw podstawowy, DN15

Osprzęt dodatkowy

- Komplet węży przyłączeniowych
- Elastyczna rura łącząca 800 mm DN20

| Kolor | Nr art. | Cena* |
|-------|----------|----------|
| chrom | 10480000 | 943,00 |
| | 13550180 | 2.151,00 |
| | 96387000 | 201,00 |
| | 58192000 | 438,00 |


2-otworowa bateria termostaticzna na brzeg wanny, zestaw podstawowy, DN15

- w zestawie: zawór odcinający/przełączający, wkład termostaticzny
- do połączenia z oddaloną wylewką wannową
- przyłącze: G 1/2

Osprzęt dodatkowy

- Zestaw na brzeg wanny Secuflex
- Elastyczna rura łącząca 800 mm DN20
- Komplet węży przyłączeniowych
- Zestaw na brzeg wanny Secuflex z główką prysnicową, DN15

| | | |
|-------|----------|----------|
| | 13550180 | 2.151,00 |
| chrom | 28380000 | 1.354,00 |
| | 58192000 | 438,00 |
| | 96387000 | 201,00 |
| chrom | 19418000 | 1.632,00 |


Zestaw na brzeg wanny Secuflex z główką prysnicową, DN15

- uchwyt prysnicowy na brzeg wanny
- secubox
- hamulec
- prowadnica węży
- pasuje do montażu na brzegu wanny lub cokole z płytek (brak płytki montażowej)
- średnica otworów w wannie: Ø 50 mm
- maksymalna długość wyciągania węży 1,00 m

W zestawie

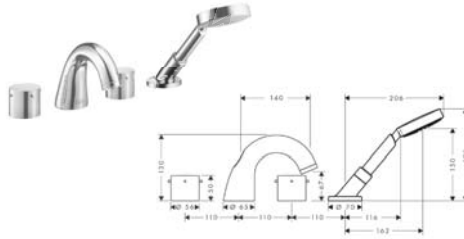
- Główka prysnicowa Raindance S 100 AIR 1jet, DN15 (# 28509000)

Osprzęt dodatkowy

- Przedłużka do Secuflex

| | | |
|-------|----------|----------|
| chrom | 19418000 | 1.632,00 |
| | 98806000 | 14,00 |

Armatura 4-otworowa na brzeg wanny



Element zewnętrzny do baterii 4-otworowej do montażu na brzegu wanny, DN15

- z rozetami
- sposób montażu: zestaw podstawowy
- strumień normalny
- przepływ przy 3 bar: **22 l/min**
- zawory ceramiczne zimna/ciepła woda 180°
- przełącznik ciśnieniowy
- zawór zwrotny
- maksymalna długość wyciągania węża: 1,00 m
- z uchwytem
- w zestawie: uchwyty, zawór zwrotny, wylewka wannowa z przełącznikiem

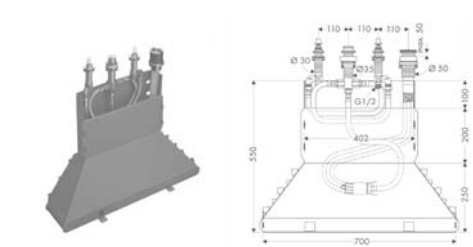
W zestawie

- Główna prysznicowa Raindance S 100 AIR 1jet, DN15 (# 28509000)

Osprzęt wymagany

- Zestaw podstawowy do baterii 4-otworowej do montażu na brzegu wanny, DN15

| Kolor | Nr art. | Cena* |
|-------|----------|----------|
| chrom | 10444000 | 3.297,00 |



Zestaw podstawowy do baterii 4-otworowej do montażu na brzegu wanny, DN15

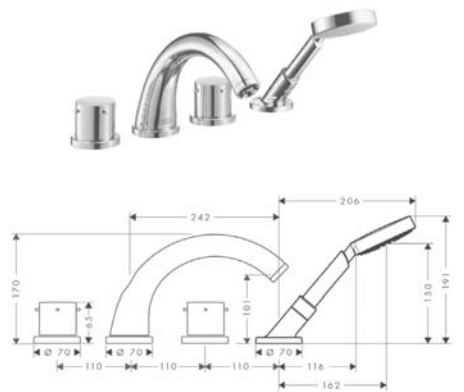
- w zestawie: zestaw podtykowy, zestaw Secuflex, secubox
- maksymalna długość wyciągania węża: 1,00 m

Osprzęt dodatkowy

- Przedłużka do Secuflex

| | |
|----------|----------|
| 13444180 | 3.213,00 |
|----------|----------|

Armatura 4-otworowa na cokół z płytek



Element zewnętrzny do baterii 4-otworowej do montażu na cokole z płytek, DN15

- z rozetami
- sposób montażu: zestaw podstawowy
- strumień normalny
- przepływ przy 3 bar: **22 l/min**
- zawory ceramiczne zimna/ciepła woda 180°
- przełącznik ciśnieniowy
- zawór zwrotny
- maksymalna długość wyciągania węża: 1,00 m
- z uchwytem
- w zestawie: uchwyty, zawór zwrotny, wylewka wannowa

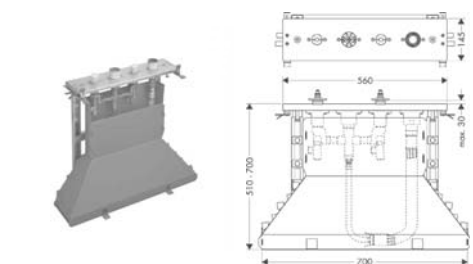
W zestawie

- Główna prysznicowa Raindance S 100 AIR 1jet, DN15 (# 28509000)

Osprzęt wymagany

- Zestaw podstawowy do baterii 4-otworowej do montażu na cokole z płytek, DN15

| | | |
|-------|----------|----------|
| chrom | 10451000 | 4.544,00 |
|-------|----------|----------|



Zestaw podstawowy do baterii 4-otworowej do montażu na cokole z płytek, DN15

- w zestawie: zestaw podtykowy, zestaw Secuflex, secubox, płyta montażowa
- maksymalna długość wyciągania węża: 1,00 m

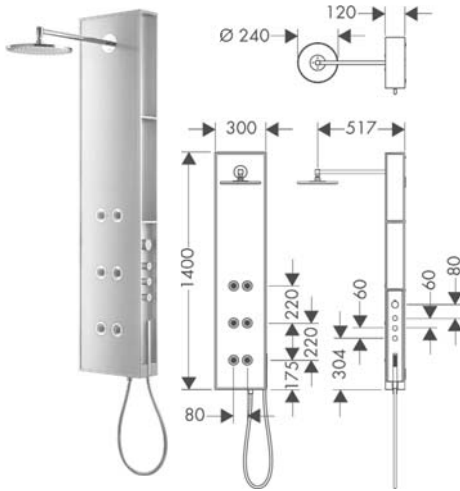
Osprzęt wymagany

- Przedłużka do Secuflex

| | |
|----------|----------|
| 14445180 | 5.518,00 |
|----------|----------|

| | |
|----------|-------|
| 98806000 | 14,00 |
|----------|-------|

Systemy prysznicowe



Waterwall (ściana wodna)

- kompletny, wstępnie zmontowany system prysznicowy do montażu natynkowego
- w zestawie:
 - głowica talerzowa Ø 240 mm AIR
 - głowka prysznicowa z dwoma rodzajami strumienia Axor Starck (#28532000)
 - wąż prysznicowy 1,25 m (#28282000)
 - 6 dysz bocznych
 - termostat
 - 3 zawory odcinające - ceramiczne

W zestawie

- Głowica prysznicowa Axor Starck 240 1jet (# 28494XXX)
- Głowka prysznicowa Axor Starck 2jet, DN15 (# 28532XXX)
- Wąż prysznicowy 1,25 m (# 28282000)

Kolor


Nr art.

Cena*

chrom

10920000

14.339,00



Kolumna prysznicowa z baterią termostatyczną i głowicą talerzową Ø 240 mm, AIR, DN15

- głowica prysznicowa 240 mm Axor Starck
- przepływ głowica prysznicowa:
 - 13,6 l/min**
- wkład termostatyczny
- wybór odbiornika poprzez przekręcanie
- ochrona przed poparzeniem: przy 40°
- blokada max. temperatury
- przepływ głowka prysznicowa:
 - 13,4 l/min**
- ciśnienie min: 0,15 MPa
- do bezciśnieniowych podgrzewaczy wody

W zestawie

- Głowka prysznicowa Axor Starck 2jet, DN15 (# 28532XXX)
- Wąż prysznicowy 1,25 m (# 28282000)

Osprzęt wymagany

- Zestaw podtynkowy

Osprzęt dodatkowy

- Zestaw przedłużający 28 mm
- Kołnier gumowy - uszczelniający
- Mydelniczka

chrom

10912000

14.339,00



chrom

10902180

1.329,00

10980000




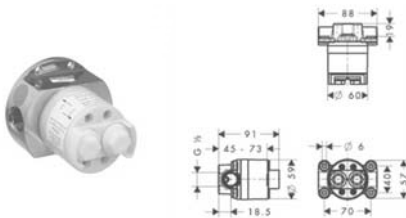

882,00

96660000


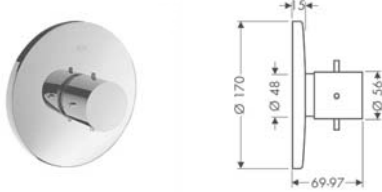
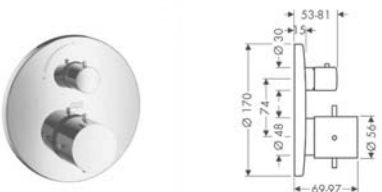
44,00

10915000

350,00

| | | Kolor | Nr art. | Cena* |
|---|---|---|----------------|--------------|
|  | <p>Kolumna prysznicowa z baterią termostatyczną, DN15</p> <ul style="list-style-type: none"> • głowica prysznicowa Axor Starck • przepływ głowica prysznicowa: 15 l/min • wkład termostatyczny • wybór odbiornika poprzez przekręcanie • ochrona przed poparzeniem: przy 40° • blokada max. temperatury • przepływ głowka prysznicowa: 13,4 l/min • ciśnienie min: 0,15 MPa • do bezciśnieniowych podgrzewaczy wody <p>W zestawie</p> <ul style="list-style-type: none"> • Głowka prysznicowa Axor Starck 2jet, DN15 (# 28532XXX) • Wąż prysznicowy 1,25 m (# 28282000) <p>Osprzęt wymagany</p> <ul style="list-style-type: none"> • Zestaw podtynkowy <p>Osprzęt dodatkowy</p> <ul style="list-style-type: none"> • Zestaw przedłużający 28 mm • Kołnierz gumowy - uszczelniający • Mydelniczka | chrom | 10910000 | 11.922,00 |
| | |  | | |
|  | <p>Mydelniczka</p> <ul style="list-style-type: none"> • możliwość stosowania w strefie prysznicowej • pasuje do: kolumna prysznicowa Axor Starck | chrom | 10915000 | 350,00 |
| | | | | |
|  | <p>Zestaw podtynkowy</p> <p>Osprzęt wymagany</p> <ul style="list-style-type: none"> • Kołnierz gumowy - uszczelniający <p>Osprzęt dodatkowy</p> <ul style="list-style-type: none"> • Zestaw przedłużający 28 mm • Zestaw przedłużający do baterii umywalkowej Axor Urquiola • Zestaw przedłużający do ściennej baterii umywalkowej Axor Starck Organic | | 10902180 | 1.329,00 |
| | | | | |
|  | <p>Zestaw przedłużający do kolumn prysznicowych, 28 mm</p> | | 10980000 | 882,00 |
| | | | | |

Wymiary w milimetrach.


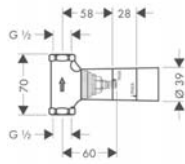

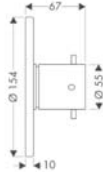

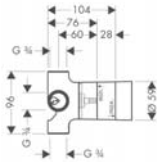

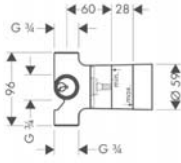
| | | Kolor | Nr art. | Cena* | |
|--|--|--|----------|----------------------------------|----------------------------|
|  | | Kołnierz uszczelniający - gumowy | 96660000 | 44,00 | |
| Termostaty i zawory | | | | | |
|  | | Bateria termostaticzna High Flow, montaż podtynkowy, element zewnętrzny <ul style="list-style-type: none"> wkład termostaticzny zabezpieczenie przy 40 °C regulowane ograniczenie temperatury przepływ przy 3 bar: 59 l/min w zestawie: uchwyt, tuleja, rozeta z metalu, jednostka instalacyjna, wkład termostaticzny zawór zwrotny łumiki szumów materiał: metal | chrom | 10715000 | 2.538,00 |
| | | Alternatywne produkty <ul style="list-style-type: none"> Bateria termostaticzna 43 l/min, montaż podtynkowy, element zewnętrzny | chrom | 10710000 | 2.168,00 |
| | | Osprzęt wymagany <ul style="list-style-type: none"> iBox universal DN15/DN20 | | 01800180 | 433,00 |
| <div style="border: 1px solid black; padding: 2px; display: inline-block;">NOWOŚĆ</div> | | Osprzęt dodatkowy <ul style="list-style-type: none"> Rozeta przedłużająca 1-otworowa Zestaw przedłużający 25 mm Komplet szyn mocujących do iBox universal | chrom | 14960000 13595000 96615000 | 189,00 175,00 128,00 |
|  | | Bateria termostaticzna z zaworem odcinającym, montaż podtynkowy, element zewnętrzny <ul style="list-style-type: none"> obsługuje 1 odbiornik wkład termostaticzny, zawór ceramiczny 90° zabezpieczenie przy 40 °C regulowane ograniczenie temperatury przepływ przy 3 bar: 26 l/min w zestawie: rozeta z metalu, uchwyt, tuleja, jednostka instalacyjna, wkład termostaticzny, zawór odcinający zawór zwrotny łumiki szumów materiał: metal | chrom | 10700000 | 2.644,00 |
| | | Osprzęt wymagany <ul style="list-style-type: none"> iBox universal DN15/DN20 | | 01800180 | 433,00 |
| <div style="border: 1px solid black; padding: 2px; display: inline-block;">NOWOŚĆ</div> | | Osprzęt dodatkowy <ul style="list-style-type: none"> Rozeta przedłużająca 2-otworowa Zestaw przedłużający 25 mm Komplet szyn mocujących do iBox universal | chrom | 14963000 13595000 96615000 | 189,00 175,00 128,00 |

Wymiary w milimetrach.

Zmiany techniczne i wymiarów zastrzeżone

Cennik 2014/2015

24.17


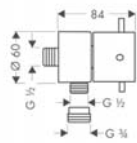



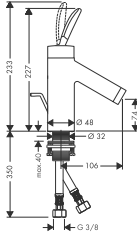




| | | Kolor | Nr art. | Cena* | |
|---|---|-------|----------------------|--------------------|--|
|   | Zawór odcinający, DN15 <ul style="list-style-type: none"> • sposób montażu: podtynkowy • pasuje do wszystkich el. zewn. zaworów • przepływ przy 3 bar: 80 l/min | | 15973180 | 323,00 | |
| | Alternatywne produkty <ul style="list-style-type: none"> • Zawór odcinający ceramiczny, przepływ 40 l/min, DN15 • Zawór odcinający grzybkowy, przepływ 130 l/min, DN20 | | 15974180 15970180 | 337,00 352,00 | |
| | Osprzęt dodatkowy <ul style="list-style-type: none"> • Zestaw przedłużający 25 mm | | 96370000 | 175,00 | |
| | | | | | |
|   | Trio/Quattro, element zewnętrzny, DN20 <ul style="list-style-type: none"> • w zestawie: uchwyt, tuleja, rozeta z metalu | chrom | 10930000 | 631,00 | |
| | Osprzęt wymagany <ul style="list-style-type: none"> • Quattro, przełącznik czterodrożny, DN20 • Trio Universal, zawór odcinająco-przełączający, DN20 | | 15930180 15981180 | 1.009,00 640,00 | |
| | Osprzęt dodatkowy <ul style="list-style-type: none"> • Zestaw przedłużający 25 mm | | 96370000 | 175,00 | |
| | | | | | |
|   | Trio Universal, zawór odcinająco-przełączający, DN20 <ul style="list-style-type: none"> • montaż podtynkowy, wkład ceramiczny • jedno wejście - dwa wyjścia • obsługuje dwa odbiorniki (np. zestaw natryskowy i głowicę górną) • ma możliwość odcięcia wypływu wody (FUNKCJA STOP) | | 15981180 | 640,00 | |
| | Osprzęt dodatkowy <ul style="list-style-type: none"> • Zestaw przedłużający 25 mm | | 96370000 | 175,00 | |
| | | | | | |
| | | | | | |
|   | Quattro, przełącznik czterodrożny, DN20 <ul style="list-style-type: none"> • montaż podtynkowy, wkład ceramiczny • jedno wejście - trzy wyjścia • obsługuje trzy odbiorniki (np. zestaw natryskowy, głowicę górną, dysze boczne) • BRAK FUNKCJI STOP. Stosować w połączeniu z urządzeniami, które posiadają funkcję odcięcia wypływu wody • przepływ przy 3 bar 65 l/min. | | 15930180 | 1.009,00 | |
| | Osprzęt dodatkowy <ul style="list-style-type: none"> • Zestaw przedłużający 25 mm | | 96370000 | 175,00 | |
| | | | | | |
| | | | | | |


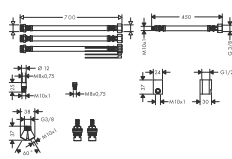

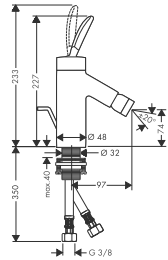



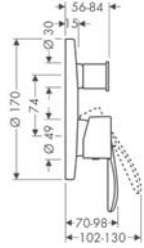
Wymiary w milimetrach.

Zmiany techniczne i wymiarów zastrzeżone


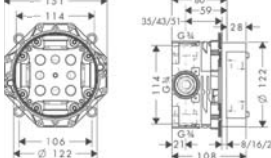

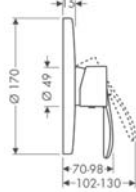

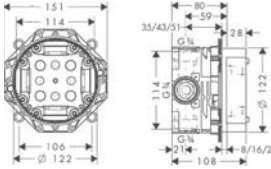
Cennik 2014/2015

24.19

| | | Kolor | Nr art. | Cena* |
|--|--|---|----------|----------|
|   | <p>Fixfit Stop, zawór odcinający, DN15</p> <ul style="list-style-type: none"> • zawór zwrotny • z zaworem odcinającym | chrom | 10882000 | 679,00 |
| <p>Prysznicze i uchwyty</p>  | <p>W celu zapoznania się z odpowiednią ofertą zapraszamy do rozdziału Axor prysznicze.</p> | | | |
| <p>Aksesoria</p>  | <p>W celu zapoznania się z odpowiednią ofertą zapraszamy do rozdziału Axor akcesoria.</p> | | | |
| <p>Umywalka Classic</p>   | <p>Jednouchwytywa bateria umywalkowa Classic, DN15</p> <ul style="list-style-type: none"> • ComfortZone 70 • strumień normalny • przepływ przy 3 bar: 5 l/min • mieszacz ceramiczny joystick • komplet odpływowy G 1 1/4 z ciągłem • może współpracować z przepływowymi podgrzewaczami wody <p>Alternatywne produkty</p> <ul style="list-style-type: none"> • Jednouchwytywa bateria umywalkowa, bez kompletu odpływowego | chrom | 10010000 | 1.748,00 |
| | |     | | |
| | | chrom | 10018000 | 1.748,00 |

| | | Kolor | Nr art. | Cena* |
|---|--|-------|---|----------------------------|
|  |  | | 38959000 | 389,00 |
| <p>Zestaw przedłużający do baterii umywalkowej 3-otworowej</p> <ul style="list-style-type: none"> dowolność usytuowania uchwytu i wylewki długość węży 700 mm zestaw przedłużający nie jest konieczny w przypadku montażu armatury na umywalce Axor Bouroullec | | | | |
| <p>Bidet Classic</p>  |  | chrom | 10200000 | 1.748,00 |
| <p>Jednouchwytywa bateria bidetowa Classic, DN</p> <ul style="list-style-type: none"> perlator z przegubem kulowym strumień normalny przepływ przy 3 bar: 7,2 l/min mieszacz ceramiczny joystick komplet odpływowy G 1 1/4 z ciąglem może współpracować z przepływowymi podgrzewaczami wody | | | | |
| | | |   | |
| <p>Wanna Classic</p>  |  | chrom | 10415000 | 1.120,00 |
| <p>Jednouchwytywa bateria wannowa, montaż podtynkowy, element zewnętrzny</p> <ul style="list-style-type: none"> przepływ: wylewka 30 l/min, wanna 24 l/min mieszacz ceramiczny przełącznik ciśnieniowy łumiki szumów może współpracować z przepływowymi podgrzewaczami wody w zestawie: uchwyt, tuleja, rozeta z metalu, jednostka instalacyjna, przełącznik | | | | |
| <p>Alternatywne produkty</p> <ul style="list-style-type: none"> Jednouchwytywa bateria wannowa, montaż podtynkowy ze zintegrowanym systemem zabezpieczającym zgodnie z EN1717, element zewnętrzny do połączenia z wylewką Exafil | | chrom | 10417000 | 1.639,00 |
| <p>Osprzęt wymagany</p> <ul style="list-style-type: none"> iBox universal DN15/DN20 | | | 01800180 | 433,00 |
| <p>Osprzęt dodatkowy</p> <ul style="list-style-type: none"> Rozeta przedłużająca 2-otworowa Zestaw przedłużający 25 mm Komplet szyn mocujących do iBox universal | | chrom | 14961000 13595000 96615000 | 189,00 175,00 128,00 |
| | <div style="border: 1px solid black; padding: 2px; display: inline-block;">NOWOŚĆ</div> | | | |

Wymiary w milimetrach.

| | | Kolor | Nr art. | Cena* |
|--|--|---|----------------------|------------------|
|   | <p>iBox universal DN15/DN20</p> <ul style="list-style-type: none"> • 3 redukcje DN20 • korek DN20 • kołnierz uszczelniający • przyłącze G 3/4 • pasuje do prysznicowych, wannowych i termostatycznych el. zewn. • symetryczna konstrukcja • montaż tłumiący szumy | | 01800180 | 433,00 |
| | | <p>Osprzęt dodatkowy</p> <ul style="list-style-type: none"> • Zestaw przedłużający 25 mm • Komplet szyn mocujących do iBox universal | 13595000 96615000 | 175,00 128,00 |
| <p>Prysznic Classic</p>   | <p>Jednouchwyłtowa bateria prysznicowa, montaż podtrynkowy, element zewnętrzny</p> <ul style="list-style-type: none"> • obsługuje 1 odbiornik • przepływ przy 3 bar: 30 l/min • mieszacz ceramiczny • materiał: metal • tłumiki szumów • może współpracować z przepływowymi podgrzewaczami wody • w zestawie: jednostka instalacyjna, uchwyt, tuleja, rozeta z metalu | chrom | 10615000 | 990,00 |
| | <p>Osprzęt wymagany</p> <ul style="list-style-type: none"> • iBox universal DN15/DN20 | | 01800180 | 433,00 |
| | <p>Osprzęt dodatkowy</p> <ul style="list-style-type: none"> • Rozeta przedłużająca 1-otworowa • Zestaw przedłużający 25 mm • Komplet szyn mocujących do iBox universal | chrom | 14960000 96615000 | 189,00 128,00 |
|   | <p>iBox universal DN15/DN20</p> <ul style="list-style-type: none"> • 3 redukcje DN20 • korek DN20 • kołnierz uszczelniający • przyłącze G 3/4 • pasuje do prysznicowych, wannowych i termostatycznych el. zewn. • symetryczna konstrukcja • montaż tłumiący szumy | | 01800180 | 433,00 |
| | | <p>Osprzęt dodatkowy</p> <ul style="list-style-type: none"> • Zestaw przedłużający 25 mm • Komplet szyn mocujących do iBox universal | 13595000 96615000 | 175,00 128,00 |

Wymiary w milimetrach.

Zmiany techniczne i wymiarów zastrzeżone

Cennik 2014/2015

24.23



Axor® Bouroullec



Axor
Bouroullec

Umywalka

strona 25.3



Umywalki

strona 25.10



Bidet

strona 25.12



Wanna

strona 25.12



Armatura 4-otworowa
na brzeg wanny

strona 25.14



Prysznic

strona 25.16



Komplety prysznicowe

strona 25.17



Termostaty i zawory

strona 25.17



Prysznice i uchwyty

W celu zapoznania się z odpowiednią ofertą zapraszamy do rozdziału Axor prysznice.



Aksesoria






















W celu zapoznania się z odpowiednią ofertą zapraszamy do rozdziału Axor akcesoria.



AXOR[®]
hansgrohe

Axor Bouroullec
Możliwość kombinacji



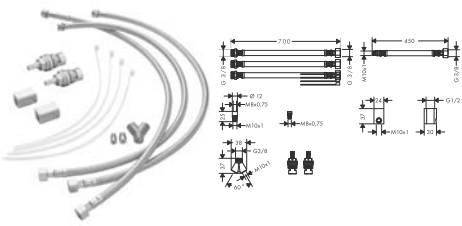
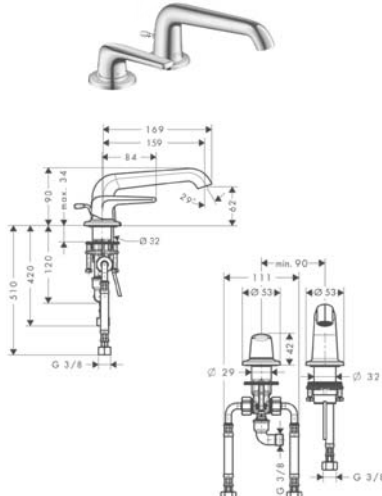
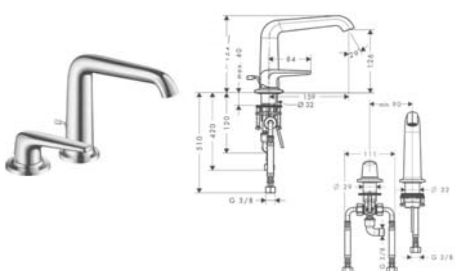
| |  |  |  |  |  |  |  |  |
|---|---|---|---|---|--|---|---|---|
| | 19943000 | 19944000 | 19941000 | 19942000 | 19945000 | 19946000 | 19947000 | 19948000 |
|  19011000 | X | X | X | X | - | - | X | X |
|  19014000 | X | X | X | X | - | - | X | X |
|  19148000 | X | X | X | X | - | - | X | X |
|  19141000 19155000 | X | X | X | X | X | - | X | X |
|  19142000 19156000 | X | X | X | X | X | - | X | - |
|  19152000 | X | X | X | X | - | - | X | X |
|  19143000 | X | X | X | X | X | X | X | X |
|  19144000 | X | X | X | X | X | X | X | - |
|  19138000 | X | X | X | X | X | X | X | X |
|  19140000 | X | X | X | X | X | X | X | X |
|  19127000 | X | X | X | X | X | X | X | X |
|  19136000 19158000 | X | X | X | X | X | X | X | X |
|  19132400 | - | - | - | - | X | X | - | - |

x = możliwa kombinacja elementów / - = kombinacja elementów nie jest możliwa

UWAGA: przy umywalkach Axor Bouroullec należy stosować baterie bez kompletu odpływowego

| | | Kolor | Nr art. | Cena* | |
|--|--|---|---------|----------|----------|
| | | 3-otworowa bateria umywalkowa, bez kompletu odpływowego, z uchwytami jednoramiennymi, DN15 <ul style="list-style-type: none"> ComfortZone 130 strumień laminarny przepływ przy 3 bar: 5 l/min zawory ceramiczne zimna/ciepła woda 90° element odpływowy G 1 1/4 może współpracować z przepływowymi podgrzewaczami wody | chrom | 19155000 | 2.006,00 |
| | | Osprzęt dodatkowy <ul style="list-style-type: none"> Zestaw przedłużający do baterii umywalkowej 3-otworowej | | 38959000 | 389,00 |
| | | 3-otworowa bateria umywalkowa, DN15 <ul style="list-style-type: none"> ComfortZone 170 strumień laminarny przepływ przy 3 bar: 5 l/min zawory ceramiczne zimna/ciepła woda 180° komplet odpływowy G 1 1/4 z cięgłem może współpracować z przepływowymi podgrzewaczami wody | chrom | 19122000 | 2.041,00 |
| | | Alternatywne produkty <ul style="list-style-type: none"> 3-otworowa bateria umywalkowa, bez kompletu odpływowego, DN15 | chrom | 19142000 | 2.041,00 |
| | | 3-otworowa bateria umywalkowa 195 mm, bez kompletu odpływowego, z uchwytami jednoramiennymi, DN15 <ul style="list-style-type: none"> ComfortZone 170 strumień laminarny przepływ przy 3 bar: 5 l/min zawory ceramiczne zimna/ciepła woda 90° element odpływowy G 1 1/4 może współpracować z przepływowymi podgrzewaczami wody | chrom | 19156000 | 2.098,00 |
| | | Osprzęt dodatkowy <ul style="list-style-type: none"> Zestaw przedłużający do baterii umywalkowej 3-otworowej | | 38959000 | 389,00 |
| | | 3-otworowa bateria umywalkowa 300 mm, bez kompletu odpływowego, DN15 <ul style="list-style-type: none"> zawory ceramiczne zimna/ciepła woda 180° ogranicznik przepływu 5 l/min. element odpływowy G 1 1/4 może współpracować z przepływowymi podgrzewaczami wody | chrom | 19162000 | 2.144,00 |
| | | osprzęt dodatkowy: <ul style="list-style-type: none"> Zestaw przedłużający do umywalkowej baterii 3-otworowej | | 38959000 | 389,00 |

Wymiary w milimetrach.

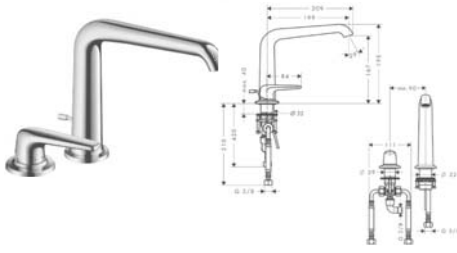


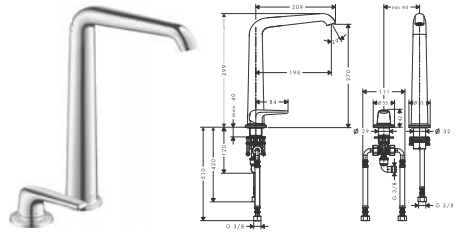


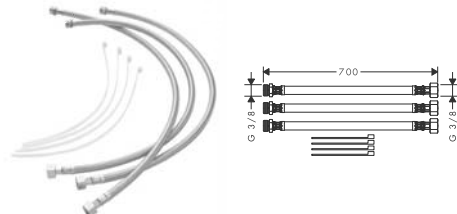
| | Kolor | Nr art. | Cena* |
|---|-------------|----------|----------|
|  | | 38959000 | 389,00 |
| <p>Zestaw przedłużający do baterii umywalkowej 3-otworowej</p> <ul style="list-style-type: none"> dowolność usytuowania uchwyty i wylewki długość węży 700 mm zestaw przedłużający nie jest konieczny w przypadku montażu armatury na umywalce Axor Bouroullec | | | |
|  | chrom | 19151000 | 1.820,00 |
| <p>2-otworowa bateria umywalkowa, DN15</p> <ul style="list-style-type: none"> ComfortZone 60 strumień laminarny przepływ przy 3 bar: 5 l/min dowolność usytuowania uchwyty i wylewki mieszacz ceramiczny komplet odpływowy G 1/4 z cięgłem może współpracować z przepływowymi podgrzewaczami wody <p>Alternatywne produkty</p> <ul style="list-style-type: none"> 2-otworowa bateria umywalkowa Axor Bouroullec 90 mm, bez kompletu odpływowego, DN15 <p>Osprzęt dodatkowy</p> <ul style="list-style-type: none"> Zestaw przedłużający do umywalkowej baterii 3-otworowej | | | |
|  | chrom | 19123000 | 1.942,00 |
| <p>2-otworowa bateria umywalkowa, DN15</p> <ul style="list-style-type: none"> ComfortZone 130 strumień laminarny przepływ przy 3 bar: 5 l/min dowolność usytuowania uchwyty i wylewki mieszacz ceramiczny komplet odpływowy G 1/4 z cięgłem może współpracować z przepływowymi podgrzewaczami wody <p>Alternatywne produkty</p> <ul style="list-style-type: none"> 2-otworowa bateria umywalkowa, bez kompletu odpływowego, DN15 <p>Osprzęt dodatkowy</p> <ul style="list-style-type: none"> Zestaw przedłużający do umywalkowej baterii 3-otworowej | | | |
| | brak danych | 38960000 | 183,00 |

Wymiary w milimetrach.

Zmiany techniczne i wymiarów zastrzeżone

Cennik 2014/2015

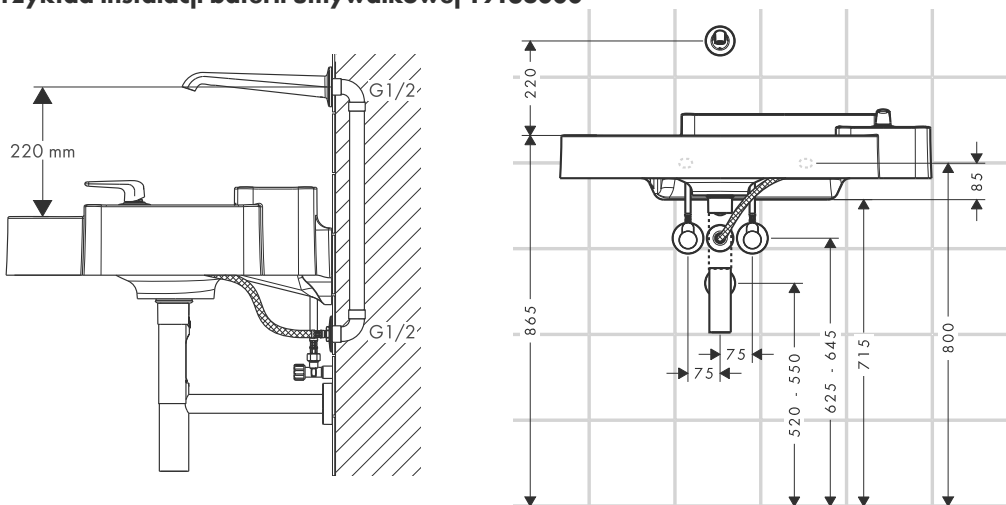
25.5

| | Kolor | Nr art. | Cena* |
|--|-------------|---|----------|
|  | chrom | 19124000 | 2.041,00 |
| <p>2-otworowa bateria umywalkowa, DN15</p> <ul style="list-style-type: none"> • ComfortZone 170 • strumień laminarny • przepływ przy 3 bar: 5 l/min • dowolność usytuowania uchwyty i wylewki • mieszacz ceramiczny • komplet odpływowy G 1 ¼ z ciągiem • może współpracować z przepływowymi podgrzewaczami wody | |   | |
| <p>Alternatywne produkty</p> <ul style="list-style-type: none"> • 2-otworowa bateria umywalkowa, bez kompletu odpływowego, DN15 | chrom | 19144000 | 2.041,00 |
| <p>Osprzęt dodatkowy</p> <ul style="list-style-type: none"> • Zestaw przedłużający do umywalkowej baterii 3-otworowej | brak danych | 38960000 | 183,00 |
|  | chrom | 19160000 | 2.144,00 |
| <p>2-otworowa bateria umywalkowa, do mis umywalkowych, bez kompletu odpływowego, DN15</p> <ul style="list-style-type: none"> • ComfortZone 270 • strumień laminarny • przepływ przy 3 bar: 5 l/min • dowolność usytuowania uchwyty i wylewki • mieszacz ceramiczny • element odpływowy G 1 ¼ • może współpracować z przepływowymi podgrzewaczami wody | |   | |
| <p>Osprzęt dodatkowy</p> <ul style="list-style-type: none"> • Zestaw przedłużający do umywalkowej baterii 3-otworowej | | 38960000 | 183,00 |
|  | | 38960000 | 183,00 |
| <p>Zestaw przedłużający do umywalkowej baterii 3-otworowej</p> <ul style="list-style-type: none"> • dowolność usytuowania uchwyty i wylewki • długość węży 700 mm • zestaw przedłużający nie jest konieczny w przypadku montażu armatury na umywalce Axor Bouroullec | | | |

Wymiary w milimetrach.

| | Kolor | Nr art. | Cena* | |
|--|--|---------|----------|----------|
| | <p>Jednouchwytowa bateria umywalkowa ze ścienną wylewką, element zewnętrzny, DN15</p> <ul style="list-style-type: none"> • strumień laminarny • przepływ przy 3 bar: 5 l/min • dowolność usytuowania uchwyty i wylewki • mieszacz ceramiczny • element odpływowy G 1¼ • może współpracować z przepływowymi podgrzewaczami wody | chrom | 19137000 | 1.745,00 |
| | <p>Alternatywne produkty</p> <ul style="list-style-type: none"> • Jednouchwytowa bateria umywalkowa ze ścienną wylewką 245 mm, element zewnętrzny, DN15 | chrom | 19138000 | 1.844,00 |
| | <p>2-uchwytowa bateria umywalkowa podtynkowa ze ścienną wylewką 200 mm, montaż pokręteł na umywalce</p> <ul style="list-style-type: none"> • zawory ceramiczne wody ciepłej/zimnej 180° • ogranicznik przepływu 5 l/min. • element odpływowy G1¼ • montaż ścienny G 1/2 • może współpracować z przepływowymi podgrzewaczami wody • węże przyłączeniowe G 3/8 | chrom | 19139000 | 1.745,00 |
| | <p>wersje dodatkowe:</p> <ul style="list-style-type: none"> • 2-uchwytowa bateria umywalkowa ze ścienną wylewką 245 mm, montaż pokręteł na umywalce • możliwość zestawienia z umywalką Axor Bouroullec – zob. str. 24.2 | chrom | 19140000 | 1.844,00 |

Przykład instalacji baterii umywalkowej 19138000


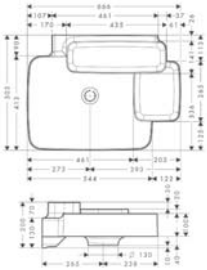

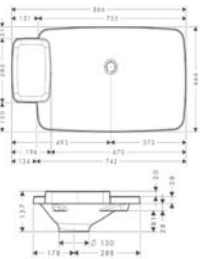

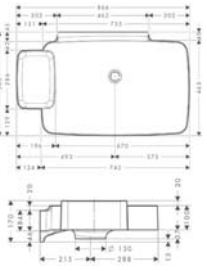


Wymiary w milimetrach.

Zmiany techniczne i wymiarów zastrzeżone

| | Kolor | Nr art. | Cena* | | |
|---|---|----------|----------|----------|--------|
| | chrom | 19125000 | 1.599,00 | | |
| | Jednouchwytna bateria umywalkowa ścienna z wylewką, DN15 <ul style="list-style-type: none"> • możliwość usytuowania uchwyty z prawej lub lewej strony • strumień laminarny • przepływ przy 3 bar: 5 l/min • mieszacz ceramiczny • element odpływowy G 1¼ • może współpracować z przepływowymi podgrzewaczami wody | | | | |
| | Osprzęt wymagany <ul style="list-style-type: none"> • Zestaw podtynkowy do jednouchwytnych baterii umywalkowej podtynkowej, DN15 | | | 13622180 | 846,00 |
| | Osprzęt dodatkowy <ul style="list-style-type: none"> • Zestaw przedłużający | | | 31971000 | 392,00 |
| | chrom | 19127000 | 1.697,00 | | |
| Alternatywne produkty <ul style="list-style-type: none"> • Jednouchwytna bateria umywalkowa ścienna z wylewką 245 mm, DN15 | | | | | |
| | | 13622180 | 846,00 | | |
| | Zestaw podtynkowy do jednouchwytnych baterii umywalkowej podtynkowej, DN15 <ul style="list-style-type: none"> • w zestawie: z elementem do przepłukiwania • mieszacz z prawej lub z lewej | | | | |
| | Osprzęt dodatkowy <ul style="list-style-type: none"> • Zestaw przedłużający | | | 31971000 | 392,00 |
| | chrom | 19135000 | 1.450,00 | | |
| | 3-otworowa bateria umywalkowa ścienna z wylewką 200 mm, DN15 <ul style="list-style-type: none"> • strumień laminarny • przepływ przy 3 bar: 5 l/min • zawory ceramiczne zimna/ciepła woda 90° • element odpływowy G 1¼ • może współpracować z przepływowymi podgrzewaczami wody | | | | |
| | Osprzęt wymagany <ul style="list-style-type: none"> • Zestaw podtynkowy do baterii 3-otworowej | | | 10303180 | 874,00 |
| | Osprzęt dodatkowy <ul style="list-style-type: none"> • Kołnierz gumowy - uszczelniający • Zestaw przedłużający 25 mm do baterii 3-otworowej umywalkowej, podtynkowej DN15 | | | 96383000 | 110,00 |
| | chrom | 19136000 | 1.549,00 | | |
| Alternatywne produkty <ul style="list-style-type: none"> • 3-otworowa bateria umywalkowa ścienna z wylewką 245 mm, DN15 | | | | | |

| | | Kolor | Nr art. | Cena* |
|---|--|-----------------------------|----------------------|------------------|
|  | | Otwornica do umywalk | | |
| | | | 19994000 | 253,00 |
| Umywalki | | | | |
|  | <p>Umywalka do zabudowy w blacie, 866 x 530 mm, 2 półki</p> <ul style="list-style-type: none"> do baterii bez kompletu odpływowego z konglomeratu mineralnego montaż zgodnie z szablonem w zestawie osprzęt montażowy | biały alpejski | 19943000 | 3.687,00 |
| | <p>Osprzęt dodatkowy</p> <ul style="list-style-type: none"> Umywalkowy zawór odpływowy G1¼ Otwornica do umywalk | chrom | 50001000 19994000 | 154,00 253,00 |
| Możliwe kombinacje umywalk z armaturą na stronie 25.2 | | | | |
|  | <p>Umywalka do montażu na ścianie, 866 x 553 mm, 2 półki</p> <ul style="list-style-type: none"> do baterii bez kompletu odpływowego z konglomeratu mineralnego zgodnie z szablonem w zestawie osprzęt montażowy | biały alpejski | 19944000 | 4.178,00 |
| | <p>Osprzęt dodatkowy</p> <ul style="list-style-type: none"> Umywalkowy zawór odpływowy G1¼ Otwornica do umywalk | chrom | 50001000 19994000 | 154,00 253,00 |
| Możliwe kombinacje umywalk z armaturą na stronie 25.2 | | | | |
|  | <p>Umywalka do zabudowy w blacie, 666 x 480 mm, 2 półki</p> <ul style="list-style-type: none"> do baterii bez kompletu odpływowego z konglomeratu mineralnego zgodnie z szablonem w zestawie osprzęt montażowy | biały alpejski | 19941000 | 3.196,00 |
| | <p>Osprzęt dodatkowy</p> <ul style="list-style-type: none"> Umywalkowy zawór odpływowy G1¼ Otwornica do umywalk | chrom | 50001000 19994000 | 154,00 253,00 |
| Możliwe kombinacje umywalk z armaturą na stronie 25.2 | | | | |

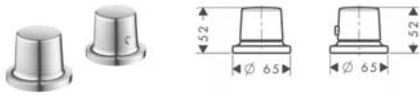
| | | Kolor | Nr art. | Cena* |
|--|--|----------------|----------|----------|
|   | <p>Umywalka do montażu na ścianie, 666 x 480 mm, 2 półki</p> <ul style="list-style-type: none"> do baterii bez kompletu odpływowego z konglomeratu mineralnego zgodnie z szablonem w zestawie osprzęt montażowy <p>Osprzęt dodatkowy</p> <ul style="list-style-type: none"> Umywalkowy zawór odpływowy G1 1/4 Otwornica do umywalk | biały alpejski | 19942000 | 3.687,00 |
| | <p>Możliwe kombinacje umywalk z armaturą na stronie 25.2</p> | | | |
| <p>Umywalka</p>   | <p>Umywalka do zabudowy w blacie, 866 x 466 mm, 1 półka</p> <ul style="list-style-type: none"> do baterii bez kompletu odpływowego z konglomeratu mineralnego zgodnie z szablonem w zestawie osprzęt montażowy <p>Osprzęt dodatkowy</p> <ul style="list-style-type: none"> Umywalkowy zawór odpływowy G1 1/4 Otwornica do umywalk | biały alpejski | 19945000 | 3.196,00 |
| | <p>Możliwe kombinacje umywalk z armaturą na stronie 25.2</p> | | | |
|   | <p>Umywalka do montażu na ścianie, 866 x 503 mm, 1 półka</p> <ul style="list-style-type: none"> do baterii bez kompletu odpływowego z konglomeratu mineralnego zgodnie z szablonem w zestawie osprzęt montażowy <p>Osprzęt dodatkowy</p> <ul style="list-style-type: none"> Umywalkowy zawór odpływowy G1 1/4 Otwornica do umywalk | biały alpejski | 19946000 | 3.687,00 |
| | <p>Możliwe kombinacje umywalk z armaturą na stronie 25.2</p> | | | |
| <p>W celu doboru umywalk, zapraszamy do rozdziału Axor umywalki i wanny</p> | | | | |

Wymiary w milimetrach.

Zmiany techniczne i wymiarów zastrzeżone

Cennik 2014/2015

25.11

Armatura 2-otworowa z termostatem na brzeg wanny

Element zewnętrzny do baterii termostaticznej 2-otworowej do montażu na brzegu wanny

- obsługuje 2 odbiorniki
- zabezpieczenie przy 40 °C
- regulowane ograniczenie temperatury
- do połączenia z oddaloną wylewką wannową
- w zestawie: uchwyty, rozety, osłony

Osprzęt wymagany

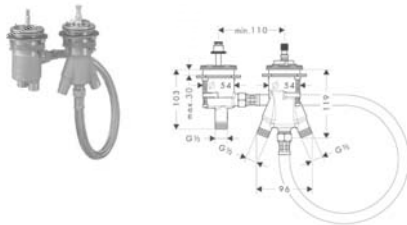
- 2-otworowa bateria termostaticzna na brzeg wanny, zestaw podstawowy, DN15

Osprzęt dodatkowy

- Komplet węży przyłączeniowych
- Elastyczna rura łącząca 800 mm DN20

chrom 19432000 836,00

13550180 2.151,00

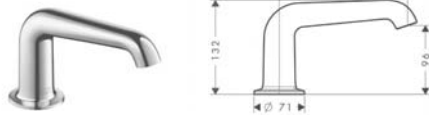
96387000 201,00
58192000 438,00
2-otworowa bateria termostaticzna na brzeg wanny, zestaw podstawowy, DN15

- w zestawie: zawór odcinający/przełączający, wkład termostaticzny
- do połączenia z oddaloną wylewką wannową
- przyłącze: G 1/2

Osprzęt dodatkowy

- Zestaw na brzeg wanny Secuflex chrom 28380000 1.354,00
- Elastyczna rura łącząca 800 mm DN20 58192000 438,00
- Komplet węży przyłączeniowych 96387000 201,00
- Zestaw na brzeg wanny Secuflex z główką prysnicową, DN15 chrom 19418000 1.632,00

13550180 2.151,00

28380000 1.354,00
58192000 438,00
96387000 201,00
19418000 1.632,00
Wylewka wannowa do montażu na brzegu wanny, DN15

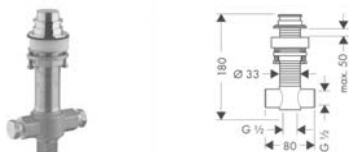
- długość 180 mm
- przepływ przy 3 bar: 25 l/min
- strumień: normalny

Osprzęt wymagany

- Element podstawowy do wylewki

chrom 19417000 1.229,00

96125000 514,00


Element podstawowy do wylewki

96125000 514,00

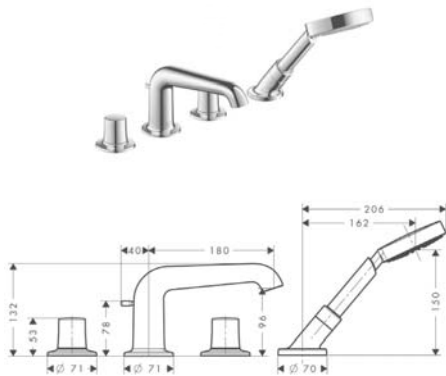
Wymiary w milimetrach.

Zmiany techniczne i wymiarów zastrzeżone

Cennik 2014/2015

25.13

Armatura 4-otworowa na cokół z płytek



Element zewnętrzny do baterii 4-otworowej do montażu na cokole z płytek

- z rozetami
- strumień normalny
- zawory ceramiczne zimna/ciepła woda 180°
- przełącznik ciśnieniowy
- zawór zwrotny
- maksymalna długość wyciągania węża: 1,00 m
- z uchwytem
- w zestawie: uchwyty, wylewka wannowa z przełącznikiem, zawór zwrotny

W zestawie

- Główna prysznicowa Raindance S 100 AIR 1jet, DN15 (# 28509000)

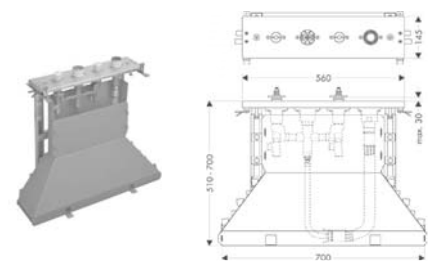
osprzęt wymagany:

- Zestaw podstawowy do baterii 4-otworowej do montażu na cokole z płytek

osprzęt dodatkowy:

- przedłużka do Secuflex

| Kolor | Nr art. | Cena* |
|-------|----------|----------|
| chrom | 19456000 | 4.965,00 |



Zestaw podstawowy do baterii 4-otworowej do montażu na cokole z płytek, DN15

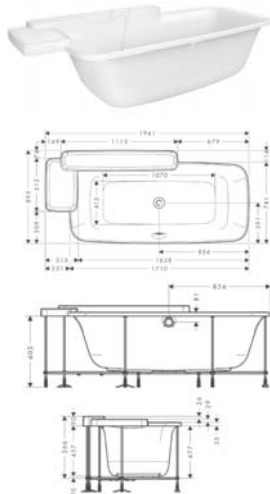
- w zestawie: zestaw podtykowy, zestaw Secuflex, secubox, płyta montażowa
- maksymalna długość wyciągania węża: 1,00 m

Osprzęt wymagany

- Przedłużka do Secuflex

| | |
|----------|----------|
| 14445180 | 5.518,00 |
|----------|----------|

Wanny



Wanna Bouroullec

- wanna z akrylu do zabudowy
- wysokość napełnienia: ok. 380 mm
- objętość: ok. 192 l (1 osoba 70 kg)
- waga z wodą (1 osoba 70 kg): ok. 227 kg
- waga bez wody: 37 kg
- waga z opakowaniem: 123 kg
- maksymalna odległość od ściany: 10cm
- w zestawie stelaż
- wielkość opakowania 2060 x 1030 x 980 mm

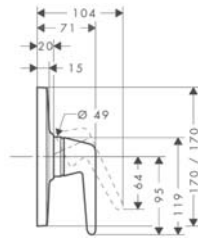
Osprzęt dodatkowy

- Flexaplus, elastyczny odpływ i przelew wannowy G 1½, do wanien nietypowych
- Element zewnętrzny do Flexaplus S
- Exafill S wylewka wannowa z odpływem i przelewem do do wanien nietypowych
- Exafill S, element zewnętrzny

| | | |
|----------------|----------|-----------|
| biały alpejski | 19955000 | 10.815,00 |
| chrom | 58186000 | 137,00 |
| chrom | 58116180 | 636,00 |
| chrom | 58117000 | 658,00 |

W celu doboru wanien, zapraszamy do rozdziału Axor umywalki i wanny

Prysznic


NOWOŚĆ
Jednouchwytowa bateria prysznicowa, montaż podtynkowy, element zewnętrzny

- obsługuje 1 odbiornik
- mieszacz ceramiczny
- materiał: metal
- tłumiki szumów
- przepływy: **32 l/min**
- może współpracować z przepływowymi podgrzewaczami wody
- w zestawie: rozeta z metalu, uchwyt, tuleja, jednostka instalacyjna

Osprzęt wymagany

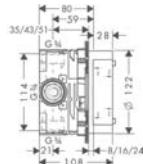
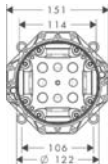
- iBox universal DN15/DN20

Osprzęt dodatkowy

- Rozeta przedłużająca 1-otworowa
- Zestaw przedłużający 25 mm
- Komplet szyn mocujących do iBox universal

| Kolor | Nr art. | Cena* |
|-------|----------|----------|
| chrom | 19621000 | 1.008,00 |

| | | |
|-------|----------|--------|
| chrom | 14971000 | 231,00 |
| | 13595000 | 175,00 |
| | 96615000 | 128,00 |


iBox universal DN15/DN20

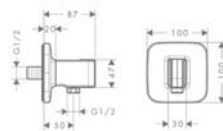
- 3 redukcje DN20
- korek DN20
- kołnierz uszczelniający
- przyłącze G 3/4
- pasuje do prysznicowych, wannowych i termostatycznych el. zewn.
- symetryczna konstrukcja
- montaż tłumiący szumy

Osprzęt dodatkowy

- Zestaw przedłużający 25 mm
- Komplet szyn mocujących do iBox universal

| | |
|----------|--------|
| 01800180 | 433,00 |
|----------|--------|

| | |
|----------|--------|
| 13595000 | 175,00 |
| 96615000 | 128,00 |

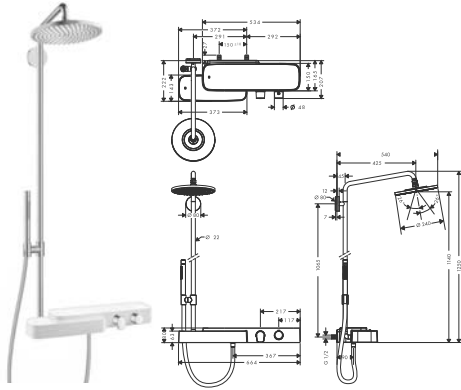

Uchwyt portier

- zawór zwrotny
- dla węży z nakrętką stożkową
- pasuje do wszystkich główek prysznicowych

| | | |
|-------|----------|--------|
| chrom | 19622000 | 638,00 |
|-------|----------|--------|

Wymiary w milimetrach.

Komplety prysznicowe



Komplet prysznicowy z baterią termostatyczną, DN15

- głowica prysznicowa Axor Starck 240
- głowica z regulacją kąta
- strumień: RainAir
- przepływ RainAir (przy 3 bar): **18 l/min**
- chromowana tarcza strumieniowa
- długość ramienia: 430 mm
- obrotowe ramie prysznicowe
- termostat Axor Bouroullec
- materiał: z konglomeratu mineralnego
- zintegrowana półka
- kolor półki: biały
- zabezpieczenie przy 40 °C
- blokada max. temperatury
- wybór odbiornika poprzez przekręcanie
- sposób montażu: instalacja natynkowa
- Przyłącza DN15
- rozstaw 150 mm ± 12 mm

W zestawie

- Głowka prysznicowa Axor Starck 2jet, DN15 (# 28532XXX)
- Isiflex wąż prysznicowy z powierzchnią metaliczną 1,60 m, DN15 (# 28276XXX)
- Głowica prysznicowa Axor Starck 240 1jet (# 28494XXX)

Kolor

biały/chrom

Nr art.

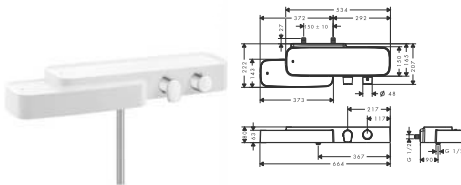
19670400

Cena*

9.094,00



Baterie termostatyczne i zawory



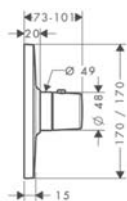
Bateria termostatyczna, DN15 do prysznica, montaż natynkowy

- korpus z konglomeratu mineralnego
- zabezpieczenie przed poparzeniem
- zawór odcinający
- przepływ ok. **20 l/min.**
- rozstaw 150 ± 12 mm
- zimna z prawej, ciepła z lewej
- przyłącze węża z zaworem zwrotnym
- wąż prysznicowy 1,60 m

biały/chrom

19761400

5.702,00



Bateria termostatyczna High Flow, montaż podtynkowy, element zewnętrzny

- wkład termostatyczny
- zabezpieczenie przy 40 °C
- regulowane ograniczenie temperatury
- przepływ przy 3 bar: **59 l/min**
- w zestawie: rozeta z metalu, uchwyt, tuleja, jednostka instalacyjna
- tłumiki szumów

chrom

19702000

2.065,00

Alternatywne produkty

- Bateria termostatyczna **43 l/min**, montaż podtynkowy, element zewnętrzny

chrom

19700000

1.867,00

Osprzęt wymagany

- iBox universal DN15/DN20

01800180

433,00

Osprzęt dodatkowy

- Rozeta przedłużająca 1-otworowa
- Zestaw przedłużający 25 mm
- Komplet szyn mocujących do iBox universal

chrom

14971000

231,00


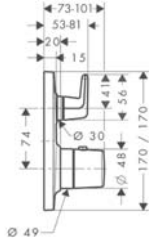

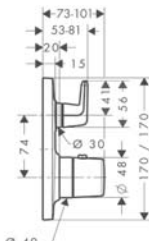

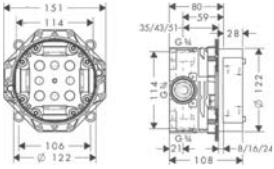
13595000

175,00

96615000

128,00

NOWOŚĆ

| | | Kolor | Nr art. | Cena* |
|---|--|---|----------------------------------|----------------------------|
|   | <p>Bateria termostatywna podtynkowa z zaworem odcinającym, element zewnętrzny</p> <ul style="list-style-type: none"> • zabezpieczenie przy 40 °C • w zestawie: uchwyt, osłona, rozeta, blok funkcyjny, wkład termostatywny • możliwość blokady wody gorącej • możliwość regulacji przepływu wody • obsługuje jeden odbiornik (np. zestaw natryskowy) • przepływ przy 3 bar 26 l/min. | chrom | 19704000 | 2.336,00 |
| | | <p>osprzęt wymagany:</p> <ul style="list-style-type: none"> • iBox universal, zestaw podtynkowy | | 01800180 |
| <p>NOWOŚĆ</p> | <p>osprzęt dodatkowy:</p> <ul style="list-style-type: none"> • komplet szyn mocujących • Rozeta przedłużająca, 2-otworowa • zestaw przedłużający 25 mm | chrom | 96615000 14973000 13595000 | 128,00 231,00 175,00 |
| | | | | |
|   | <p>Bateria termostatywna z zaworem odcinająco-przełączającym, montaż podtynkowy, element zewnętrzny</p> <ul style="list-style-type: none"> • obsługuje 2 odbiorniki • wkład termostatywny, zawór odcinająco-przełączający • zabezpieczenie przy 40 °C • regulowane ograniczenie temperatury • przepływ przy 3 bar: 26 l/min • w zestawie: rozeta z metalu, uchwyt, tuleja, jednostka instalacyjna • tłumiki szumów | chrom | 19706000 | 2.605,00 |
| | | <p>Osprzęt wymagany</p> <ul style="list-style-type: none"> • iBox universal DN15/DN20 | | 01800180 |
| <p>NOWOŚĆ</p> | <p>Osprzęt dodatkowy</p> <ul style="list-style-type: none"> • Rozeta przedłużająca 2-otworowa • Zestaw przedłużający 25 mm • Komplet szyn mocujących do iBox universal | chrom | 14973000 13595000 96615000 | 231,00 175,00 128,00 |
| | | | | |
|   | <p>iBox universal DN15/DN20</p> <ul style="list-style-type: none"> • 3 redukcje DN20 • korek DN20 • kołnierz uszczelniający • przyłącze G 3/4 • pasuje do prysznicowych, wannowych i termostatycznych el. zewn. • symetryczna konstrukcja • montaż tłumiący szumy | | 01800180 | 433,00 |
| | | <p>Osprzęt dodatkowy</p> <ul style="list-style-type: none"> • Zestaw przedłużający 25 mm • Komplet szyn mocujących do iBox universal | | 13595000 96615000 |

Wymiary w milimetrach.


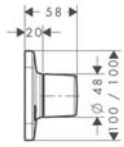

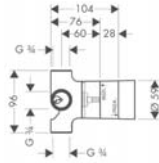

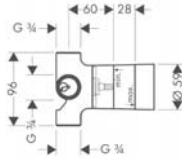


| | | Kolor | Nr art. | Cena* |
|---|---|-------|---|----------|
|  |  | chrom | Zawór odcinający DN15/DN20, montaż podtynkowy, element zewnętrzny • w zestawie: rozeta z metalu, uchwyt, tuleja | |
| | | | Osprzęt wymagany • Zawór odcinający ceramiczny, przepływ 40 l/min , DN15 • Zawór odcinający, grzybkowy, przepływ 80 l/min , DN15 • Zawór odcinający grzybkowy, przepływ 130 l/min , DN20 | |
| | | | 19972000 | 455,00 |
| | | | 15974180 | 337,00 |
| | | | 15973180 | 323,00 |
| | | | 15970180 | 352,00 |
| | | | Osprzęt dodatkowy • Zestaw przedłużający 25 mm | |
| | | | 96370000 | 175,00 |
|  |  | chrom | Zawór odcinający DN15/DN20, montaż podtynkowy, element zewnętrzny • w zestawie: rozeta z metalu, uchwyt, tuleja | |
| | | | Osprzęt wymagany • Zawór odcinający ceramiczny, przepływ 40 l/min , DN15 • Zawór odcinający, grzybkowy, przepływ 80 l/min , DN15 • Zawór odcinający grzybkowy, przepływ 130 l/min , DN20 | |
| | | | 19971000 | 468,00 |
| | | | 15974180 | 337,00 |
| | | | 15973180 | 323,00 |
| | | | 15970180 | 352,00 |
| | | | Osprzęt dodatkowy • Zestaw przedłużający 25 mm | |
| | | | 96370000 | 175,00 |
|  |  | | Zawór odcinający, DN15 • sposób montażu: podtynkowy • pasuje do wszystkich el. zewn. zaworów • przepływ przy 3 bar: 80 l/min | |
| | | | Alternatywne produkty • Zawór odcinający ceramiczny, przepływ 40 l/min , DN15 • Zawór odcinający grzybkowy, przepływ 130 l/min , DN20 | |
| | | | 15973180 | 323,00 |
| | | | 15974180 | 337,00 |
| | | | 15970180 | 352,00 |
| | | | Osprzęt dodatkowy • Zestaw przedłużający 25 mm | |
| | | | 96370000 | 175,00 |
|  |  | chrom | Trio/Quattro, element zewnętrzny, DN20 • w zestawie: rozeta z metalu, uchwyt, tuleja | |
| | | | Osprzęt wymagany • Trio Universal, zawór odcinająco-przełączający, DN20 • Quattro, przełącznik czterodrożny, DN20 | |
| | | | 19982000 | 502,00 |
| | | | 15981180 | 640,00 |
| | | | 15930180 | 1.009,00 |
| | | | Osprzęt dodatkowy • Zestaw przedłużający 25 mm | |
| | | | 96370000 | 175,00 |

Wymiary w milimetrach.

Zmiany techniczne i wymiarów zastrzeżone

Cennik 2014/2015

25.19

| | | Kolor | Nr art. | Cena* |
|---|---|--|----------|----------|
|   | Trio/Quattro, element zewnętrzny, DN20 <ul style="list-style-type: none"> w zestawie: rozeta z metalu, uchwyty, tuleja | chrom | 19981000 | 517,00 |
| | Osprzęt wymagany <ul style="list-style-type: none"> Trio Universal, zawór odcinająco-przełączający, DN20 Quattro, przełącznik czterodrożny, DN20 | | 15981180 | 640,00 |
| | Osprzęt dodatkowy <ul style="list-style-type: none"> Zestaw przedłużający 25 mm | | 15930180 | 1.009,00 |
| | | | 96370000 | 175,00 |
|   | Trio Universal, zawór odcinająco-przełączający, DN20 <ul style="list-style-type: none"> montaż podtylnkowy, wkład ceramiczny jedno wejście – dwa wyjścia obsługuje dwa odbiorniki (np. zestaw natryskowy i głowicę górną) ma możliwość odcięcia wypływu wody (FUNKCJA STOP) | | 15981180 | 640,00 |
| | Osprzęt dodatkowy <ul style="list-style-type: none"> Zestaw przedłużający 25 mm | | 96370000 | 175,00 |
| | | | | |
|   | Quattro, przełącznik czterodrożny, DN20 <ul style="list-style-type: none"> montaż podtylnkowy, wkład ceramiczny jedno wejście – trzy wyjścia obsługuje trzy odbiorniki (np. zestaw natryskowy, głowicę górną, dysze boczne) BRAK FUNKCJI STOP. Stosować w połączeniu z urządzeniami, które posiadają funkcję odcięcia wypływu wody przepływ przy 3 bar 65 l/min | | 15930180 | 1.009,00 |
| | Osprzęt dodatkowy <ul style="list-style-type: none"> Zestaw przedłużający 25 mm | | 96370000 | 175,00 |
| | | | | |
| Prysznicze i uchwyty | | W celu zapoznania się z odpowiednią ofertą zapraszamy do rozdziału Axor prysznicze. | | |
|  | | | | |
| Aksesoria | | W celu zapoznania się z odpowiednią ofertą zapraszamy do rozdziału Axor akcesoria. | | |
|  | | | | |

Axor® Citterio M


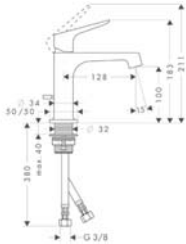

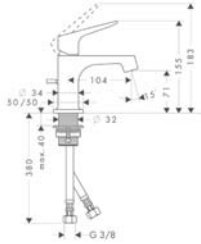

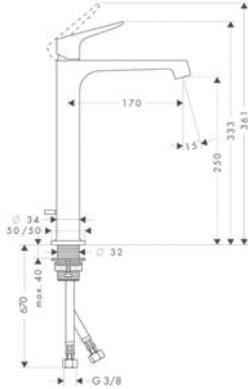

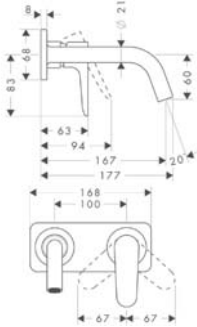


Axor
Citterio M


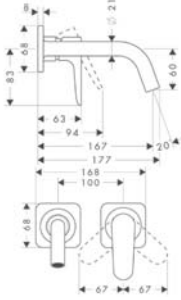

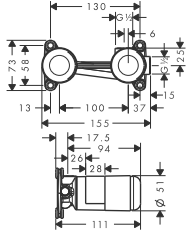

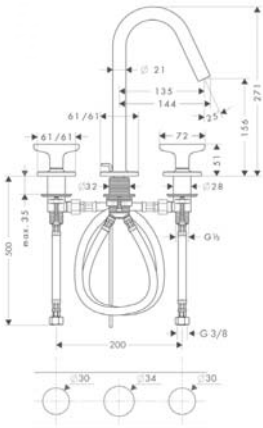
| | | | | | |
|---|--------------|--|---|--------------|--|
| Umywalka | strona 26.2 | | Bidet | strona 26.6 | |
| Wanna | strona 26.6 | | Armatura 4-otworowa na brzeg wanny | strona 26.7 | |
| Armatura 4-otworowa na cokół z płytek | strona 26.9 | | Prysznic | strona 26.10 | |
| Komplet prysznicowy | strona 26.11 | | Termostaty i zawory | strona 26.12 | |
| Prysznice i uchwyty W celu zapoznania się z odpowiednią ofertą zapraszamy do rozdziału Axor prysznice. | | | Aksesoria W celu zapoznania się z odpowiednią ofertą zapraszamy do rozdziału Axor akcesoria. | | |

AXOR[®]
hansgrohe

Umywalka

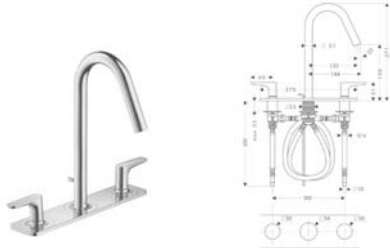



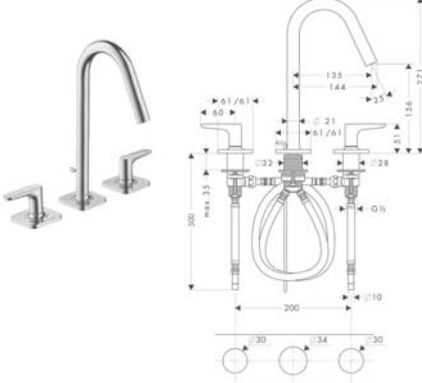



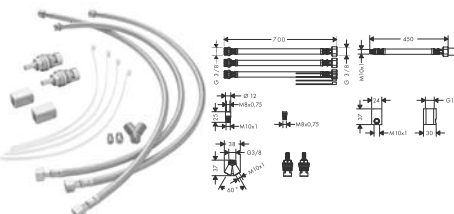
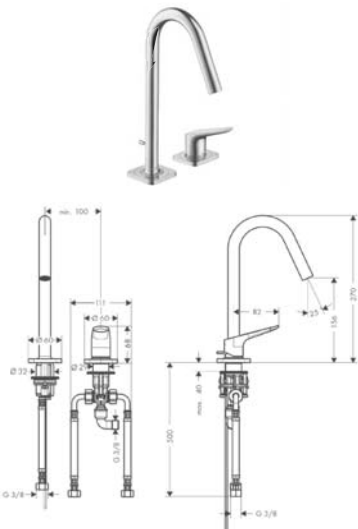



| | Kolor | Nr art. | Cena* |
|--|--------------|----------------|--------------|
|   | chrom | 34010000 | 1.346,00 |
| <p>Jednouchwytna bateria umywalkowa, DN15</p> <ul style="list-style-type: none"> • ComfortZone 100 • strumień normalny • przepływ przy 3 bar: 5 l/min • mieszacz ceramiczny • komplet odpływowy G 1 1/4 z cięgłem • może współpracować z przepływowymi podgrzewaczami wody | | | |
| <p>Alternatywne produkty</p> <ul style="list-style-type: none"> • Jednouchwytna bateria umywalkowa DN15, bez kompletu odpływowego | | | |
|   | chrom | 34016000 | 1.267,00 |
| <p>Jednouchwytna bateria umywalkowa do małej umywalki, DN15</p> <ul style="list-style-type: none"> • ComfortZone 70 • strumień normalny • przepływ przy 3 bar: 5 l/min • mieszacz ceramiczny • komplet odpływowy G 1 1/4 z cięgłem • może współpracować z przepływowymi podgrzewaczami wody | | | |
| <p>Alternatywne produkty</p> <ul style="list-style-type: none"> • Jednouchwytna bateria umywalkowa do małej umywalki, bez kompletu odpływowego | | | |
|   | chrom | 34120000 | 2.154,00 |
| <p>Jednouchwytna bateria umywalkowa do mis umywalkowych, DN15</p> <ul style="list-style-type: none"> • ComfortZone 250 • strumień normalny • przepływ przy 3 bar: 5 l/min • mieszacz ceramiczny • komplet odpływowy G 1 1/4 z cięgłem • może współpracować z przepływowymi podgrzewaczami wody | | | |
| <p>Alternatywne produkty</p> <ul style="list-style-type: none"> • Jednouchwytna bateria umywalkowa do mis umywalkowych, bez kompletu odpływowego | | | |
|   | chrom | 34112000 | 2.261,00 |
| <p>Jednouchwytna bateria umywalkowa z płytką, montaż podtynkowy, element zewnętrzny, DN15</p> <ul style="list-style-type: none"> • możliwość usytuowania uchwyty z prawej lub lewej strony • strumień normalny • przepływ przy 3 bar: 5 l/min • mieszacz ceramiczny • element odpływowy G 1 1/4 • może współpracować z przepływowymi podgrzewaczami wody | | | |
| <p>Alternatywne produkty</p> <ul style="list-style-type: none"> • Jednouchwytna bateria umywalkowa podtynkowa z płytką i długą wylewką 227 mm, montaż ścienny | | | |
| <p>Osprzęt wymagany</p> <ul style="list-style-type: none"> • Zestaw podtynkowy do jednouchwytnych baterii umywalkowych podtynkowych, DN15 | | | |
| <p>Osprzęt dodatkowy</p> <ul style="list-style-type: none"> • Zestaw przedłużający | | | |

Wymiary w milimetrach.

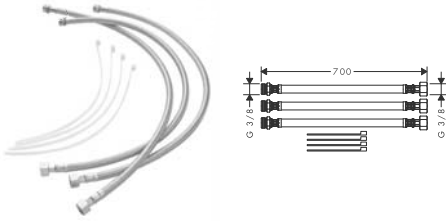
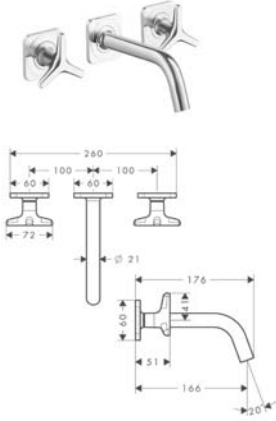





| | Kolor | Nr art. | Cena* |
|---|-------|----------|----------|
|   | chrom | 34113000 | 1.938,00 |
| <p>Jednouchwyłtowa bateria umywalkowa z rozetami, montaż podtynkowy, element zewnętrzny, DN15</p> <ul style="list-style-type: none"> • możliwość usytuowania uchwyłu z prawej lub lewej strony • strumień normalny • przepływ przy 3 bar: 5 l/min • mieszacz ceramiczny • element odpływowy G 1¼ • może współpracować z przepływowymi podgrzewaczami wody | | | |
| <p>Alternatywne produkty</p> | | | |
| | chrom | 34116000 | 2.100,00 |
| <p>Jednouchwyłtowa bateria umywalkowa podtynkowa z rozetami i długą wylewką 227 mm, montaż ścienny</p> | | | |
| <p>Osprzęt wymagany</p> <ul style="list-style-type: none"> • Zestaw podtynkowy do jednouchwyłtowej baterii umywalkowej podtynkowej, DN15 | | | |
| | | 13622180 | 846,00 |
| <p>Osprzęt dodatkowy</p> <ul style="list-style-type: none"> • Zestaw przedłużający | | | |
| | | 31971000 | 392,00 |
| <p>Air Power Eco Smart</p> | | | |
|   | | 13622180 | 846,00 |
| <p>Zestaw podtynkowy do jednouchwyłtowej baterii umywalkowej podtynkowej, DN15</p> <ul style="list-style-type: none"> • w zestawie: z elementem do przepłukiwania • mieszacz z prawej lub z lewej | | | |
| <p>Osprzęt dodatkowy</p> <ul style="list-style-type: none"> • Zestaw przedłużający | | | |
| | | 31971000 | 392,00 |
|   | chrom | 34135000 | 2.116,00 |
| <p>3-otworowa bateria umywalkowa z uchwyłtami gwiazdkowymi, rozetami, DN15</p> <ul style="list-style-type: none"> • ComfortZone 160 • strumień normalny • przepływ przy 3 bar: 5 l/min • zawory ceramiczne zimna/ciepła woda 180° • komplet odpływowy G 1¼ z cięgłem • może współpracować z przepływowymi podgrzewaczami wody | | | |
| <p>Osprzęt dodatkowy</p> <ul style="list-style-type: none"> • Zestaw przedłużający do baterii umywalkowej 3-otworowej | | | |
| | | 38959000 | 389,00 |
| <p>Comfort Zone Air Power Eco Smart</p> | | | |

Wymiary w milimetrach.

Zmiany techniczne i wymiarów zastrzeżone

| | Kolor | Nr art. | Cena* |
|---|---|----------------|--------------|
|  | chrom | 34134000 | 2.585,00 |
| <p>3-otworowa bateria umywalkowa z uchwytemi jednoramiennymi, płytą, DN15</p> <ul style="list-style-type: none"> • ComfortZone 160 • strumień normalny • przepływ przy 3 bar: 5 l/min • montaż na równej i gładkiej powierzchni • zawory ceramiczne zimna/ciepła woda 90° • komplet odpływowy G 1 1/4 z cięgłem • może współpracować z przepływowymi podgrzewaczami wody |    | | |
|  | chrom | 34133000 | 2.154,00 |
| <p>3-otworowa bateria umywalkowa z uchwytemi jednoramiennymi, rozetami, DN15</p> <ul style="list-style-type: none"> • ComfortZone 160 • strumień normalny • przepływ przy 3 bar: 5 l/min • zawory ceramiczne zimna/ciepła woda 90° • komplet odpływowy G 1 1/4 z cięgłem • może współpracować z przepływowymi podgrzewaczami wody <p>Osprzęt dodatkowy</p> <ul style="list-style-type: none"> • Zestaw przedłużający do baterii umywalkowej 3-otworowej |    | 38959000 | 389,00 |
|  | | 38959000 | 389,00 |
| <p>Zestaw przedłużający do baterii umywalkowej 3-otworowej</p> <ul style="list-style-type: none"> • dowolność usytuowania uchwyty i wylewki • długość węży 700 mm • zestaw przedłużający nie jest konieczny w przypadku montażu armatury umywalki Axor Bouroullec | | | |
|  | chrom | 34132000 | 1.941,00 |
| <p>2-otworowa bateria umywalkowa, DN15</p> <ul style="list-style-type: none"> • ComfortZone 160 • strumień normalny • przepływ przy 3 bar: 5 l/min • dowolność usytuowania uchwyty i wylewki • mieszacz ceramiczny • komplet odpływowy G 1 1/4 z cięgłem • może współpracować z przepływowymi podgrzewaczami wody <p>Osprzęt dodatkowy</p> <ul style="list-style-type: none"> • Zestaw przedłużający do umywalkowej baterii 3-otworowej |    | 38960000 | 183,00 |

Wymiary w milimetrach.


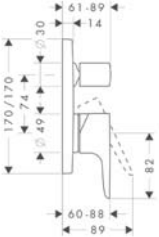

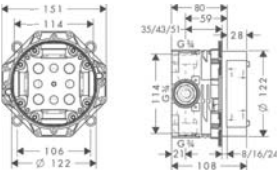

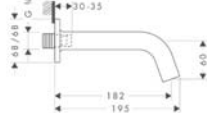

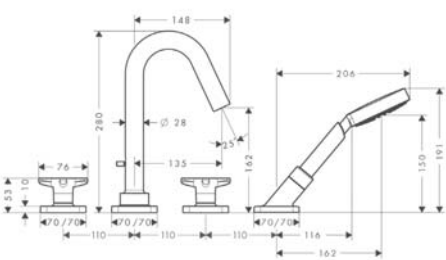
| | Kolor | Nr art. | Cena* |
|---|-------|---|------------------|
|  | | 38960000 | 183,00 |
| <p>Zestaw przedłużający do umywalkowej baterii 3-otworowej</p> <ul style="list-style-type: none"> dowolność usytuowania uchwytu i wylewki długość węża 700 mm zestaw przedłużający nie jest konieczny w przypadku montażu armatury na umywalce Axor Bouroullec | | | |
|  | chrom | 34215000 | 1.587,00 |
| <p>3-otworowa bateria umywalkowa z uchwytami gwiazdkowymi i rozetami, montaż podtynkowy, element zewnętrzny, DN15</p> <ul style="list-style-type: none"> strumień normalny przepływ przy 3 bar: 5 l/min zawory ceramiczne zimna/ciepła woda 180° element odpływowy G 1¼ może współpracować z przepływowymi podgrzewaczami wody | |   | |
| <p>Alternatywne produkty</p> <ul style="list-style-type: none"> 3-otworowa bateria umywalkowa podtynkowa z uchwytami gwiazdkowymi i rozetami, z długą wylewką 226 mm, DN15 | chrom | 34217000 | 1.796,00 |
| <p>Osprzęt wymagany</p> <ul style="list-style-type: none"> Zestaw podtynkowy do baterii 3-otworowej | | 10303180 | 874,00 |
| <p>Osprzęt dodatkowy</p> <ul style="list-style-type: none"> Kołnierz gumowy – uszczelniający Zestaw przedłużający 25 mm do baterii 3-otworowej umywalkowej, podtynkowej DN15 | | 96383000 96259000 | 110,00 188,00 |
|  | chrom | 34314000 | 2.045,00 |
| <p>3-otworowa bateria umywalkowa z płytką, montaż podtynkowy, element zewnętrzny, DN15</p> <ul style="list-style-type: none"> strumień normalny przepływ przy 3 bar: 5 l/min zawory ceramiczne zimna/ciepła woda 90° element odpływowy G 1¼ może współpracować z przepływowymi podgrzewaczami wody | |   | |
| <p>Alternatywne produkty</p> <ul style="list-style-type: none"> 3-otworowa bateria umywalkowa podtynkowa z płytką i długą wylewką 226 mm, DN15 | chrom | 34316000 | 2.261,00 |
| <p>Osprzęt wymagany</p> <ul style="list-style-type: none"> Zestaw podtynkowy do baterii 3-otworowej | | 10303180 | 874,00 |
| <p>Osprzęt dodatkowy</p> <ul style="list-style-type: none"> Kołnierz gumowy – uszczelniający Zestaw przedłużający 25 mm do baterii 3-otworowej umywalkowej, podtynkowej DN15 | | 96383000 96259000 | 110,00 188,00 |

Wymiary w milimetrach.

Zmiany techniczne i wymiarów zastrzeżone

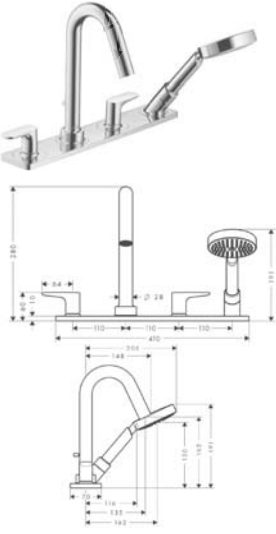

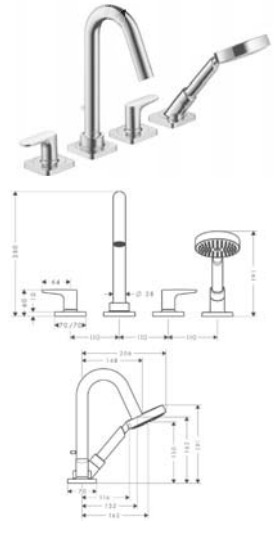

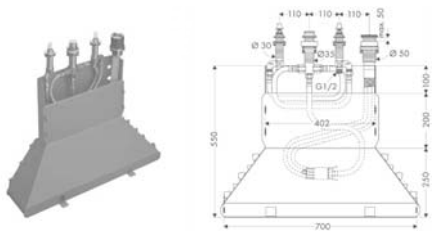

| | | Kolor | Nr art. | Cena* |
|---------------------|---|---|----------------------|----------------------|
| | <p>3-otworowa bateria umywalkowa z rozetami, montaż podtynkowy, element zewnętrzny, DN15</p> <ul style="list-style-type: none"> • strumień normalny • przepływ przy 3 bar: 5 l/min • zawory ceramiczne zimna/ciepła woda 90° • element odpływowy G 1 1/4 • może współpracować z przepływowymi podgrzewaczami wody | chrom | 34313000 | 1.615,00 |
| | <p>Alternatywne produkty</p> <ul style="list-style-type: none"> • 3-otworowa bateria umywalkowa podtynkowa z rozetami i długą wylewką 226 mm, DN15 | chrom | 34315000 | 1.831,00 |
| | <p>Osprzęt wymagany</p> <ul style="list-style-type: none"> • Zestaw podtynkowy do baterii 3-otworowej | | 10303180 | 874,00 |
| | <p>Osprzęt dodatkowy</p> <ul style="list-style-type: none"> • Kołnierz gumowy - uszczelniający • Zestaw przedłużający 25 mm do baterii 3-otworowej umywalkowej, podtynkowej DN15 | | 96383000 96259000 | 110,00 188,00 |
| | <p>Zestaw podtynkowy do baterii 3-otworowej</p> <ul style="list-style-type: none"> • pasuje do wszystkich 3-otw. baterii umywalkowych ściennych • podłączenie od góry lub od dołu | | 10303180 | 874,00 |
| | <p>Osprzęt dodatkowy</p> <ul style="list-style-type: none"> • Kołnierz gumowy - uszczelniający • Zestaw przedłużający 25 mm do baterii 3-otworowej umywalkowej, podtynkowej DN15 | | 96383000 96259000 | 110,00 188,00 |
| | <p>Jednouchwytna bateria umywalkowa bez mieszacza, DN15</p> <ul style="list-style-type: none"> • ComfortZone 90 • strumień normalny • przepływ przy 3 bar: 5 l/min • zawór ceramiczny 180° • przyłącze zimnej wody • bez kompletu odpływowego | chrom | 34130000 | 951,00 |
| | | <p>Osprzęt dodatkowy</p> <ul style="list-style-type: none"> • Kołnierz gumowy - uszczelniający • Zestaw przedłużający 25 mm do baterii 3-otworowej umywalkowej, podtynkowej DN15 | | 96383000 96259000 |
| <p>Bidet</p> | <p>Jednouchwytna bateria bidetowa, DN15</p> <ul style="list-style-type: none"> • perlator z przegubem kulowym • strumień normalny • przepływ przy 3 bar: 7,2 l/min • mieszacz ceramiczny • komplet odpływowy G 1 1/4 z cięgłem • może współpracować z przepływowymi podgrzewaczami wody | chrom | 34210000 | 1.346,00 |
| | | <p>Osprzęt dodatkowy</p> <ul style="list-style-type: none"> • Kołnierz gumowy - uszczelniający • Zestaw przedłużający 25 mm do baterii 3-otworowej umywalkowej, podtynkowej DN15 | | 96383000 96259000 |
| <p>Wanna</p> | <p>Jednouchwytna bateria wannowa, DN15</p> <ul style="list-style-type: none"> • sposób montażu: przyłącza typu S • rozstaw: 150 mm ± 16 mm • strumień normalny • mieszacz ceramiczny • przełącznik ciśnieniowy • zawór zwrotny • tłumiki szumów • bez uchwyty przysznicowego • może współpracować z przepływowymi podgrzewaczami wody • w zestawie: rozety | chrom | 34420000 | 2.288,00 |
| | | <p>Osprzęt dodatkowy</p> <ul style="list-style-type: none"> • Kołnierz gumowy - uszczelniający • Zestaw przedłużający 25 mm do baterii 3-otworowej umywalkowej, podtynkowej DN15 | | 96383000 96259000 |

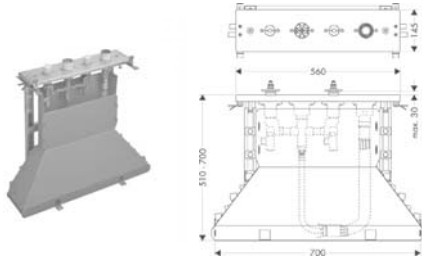
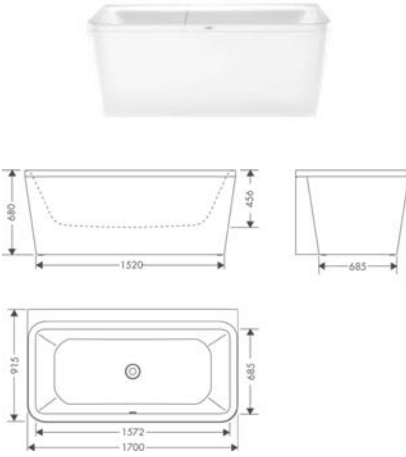
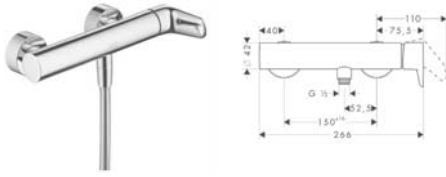

Wymiary w milimetrach.

| | Kolor | Nr art. | Cena* |
|--|-------|----------------------------------|----------------------------|
|   | chrom | 34425000 | 1.238,00 |
| <p>Jednouchwytowa bateria wannowa, montaż podtylnkowy, element zewnętrzny</p> <ul style="list-style-type: none"> obsługuje 2 odbiorniki mieszacz ceramiczny przełącznik ciśnieniowy łłumiki szumów może współpracować z przepływowymi podgrzewaczami wody w zestawie: rozeta z metalu, uchwyt, tuleja, przełącznik, jednostka instalacyjna | | | |
| | chrom | 34427000 | 1.723,00 |
| <p>Alternatywne produkty</p> <ul style="list-style-type: none"> Jednouchwytowa bateria wannowa, montaż podtylnkowy ze zintegrowanym systemem zabezpieczającym zgodnie z EN1717, element zewnętrzny do połączenia z wylewką Exafil | | | |
| <p>Osprzęt wymagany</p> <ul style="list-style-type: none"> iBox universal DN15/DN20 | | 01800180 | 433,00 |
| <p>Osprzęt dodatkowy</p> <ul style="list-style-type: none"> Rozeta przedłużająca 2-otworowa Zestaw przedłużający 25 mm Komplet szyn mocujących do iBox universal | chrom | 14972000 13595000 96615000 | 231,00 175,00 128,00 |
|   | | 01800180 | 433,00 |
| <p>iBox universal DN15/DN20</p> <ul style="list-style-type: none"> 3 redukcje DN20 korek DN20 kołnierz uszczelniający przyłącze G 3/4 pasuje do prysznicowych, wannowych i termostatycznych el. zewn. symetryczna konstrukcja montaż tłumiący szumy | | | |
| <p>Osprzęt dodatkowy</p> <ul style="list-style-type: none"> Zestaw przedłużający 25 mm Komplet szyn mocujących do iBox universal | | 13595000 96615000 | 175,00 128,00 |
|   | chrom | 34410000 | 809,00 |
| <p>Wylewka wannowa, DN20</p> <ul style="list-style-type: none"> długość 182 mm przepływ przy 3 bar: 25 l/min strumień: normalny | | | |
| <p>Armatura 4-otworowa na brzeg wanny</p>   | chrom | 34446000 | 4.122,00 |
| <p>Element zewnętrzny do baterii 4-otworowej do montażu na brzegu wanny</p> <ul style="list-style-type: none"> z rozetami strumień normalny zawory ceramiczne zimna/ciepła woda 180° przełącznik ciśnieniowy zawór zwrotny maksymalna długość wyciągania węża: 1,00 m z uchwytem w zestawie: uchwyty, rozeta, wylewka wannowa z przełącznikiem, zawór zwrotny | | | |
| | | | |
| <p>W zestawie</p> <ul style="list-style-type: none"> Główka prysznicowa Raindance S 100 AIR 1jet, DN15 (# 28509000) | | | |
| <p>Osprzęt wymagany</p> <ul style="list-style-type: none"> Zestaw podstawowy do baterii 4-otworowej do montażu na brzegu wanny, DN15 | | 13444180 | 3.213,00 |
| <p>Osprzęt dodatkowy</p> <ul style="list-style-type: none"> Przedłużka do Secuflex | | 98806000 | 14,00 |

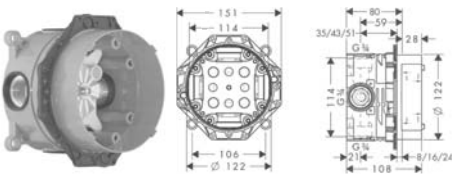


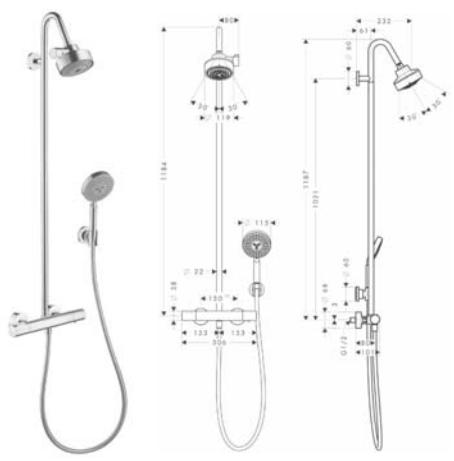



Wymiary w milimetrach.

Zmiany techniczne i wymiarów zastrzeżone

| | Kolor | Nr art. | Cena* |
|---|--------------|----------------|---|
|  | chrom | 34445000 | 4.739,00 |
| <p>Element zewnętrzny do baterii 4-otworowej do montażu na brzegu wanny</p> <ul style="list-style-type: none"> z płytką strumień normalny zawory ceramiczne zimna/ciepła woda 90° przełącznik ciśnieniowy zawór zwrotny maksymalna długość wyciągania węża: 1,00 m z uchwytem w zestawie: uchwyty, rozeta, wylewka wannowa z przełącznikiem, zawór zwrotny <p>W zestawie</p> <ul style="list-style-type: none"> Główka prysznicowa Raindance S 100 AIR 1jet, DN15 (# 28509000) | | |  |
| | | 13444180 | 3.213,00 |
| | | 39449000 | 138,00 |
| | | 98806000 | 14,00 |
|  | chrom | 34444000 | 4.200,00 |
| <p>Element zewnętrzny do baterii 4-otworowej do montażu na brzegu wanny</p> <ul style="list-style-type: none"> z rozetami strumień normalny zawory ceramiczne zimna/ciepła woda 90° przełącznik ciśnieniowy zawór zwrotny maksymalna długość wyciągania węża: 1,00 m z uchwytem w zestawie: uchwyty, rozeta, wylewka wannowa z przełącznikiem, zawór zwrotny <p>W zestawie</p> <ul style="list-style-type: none"> Główka prysznicowa Raindance S 100 AIR 1jet, DN15 (# 28509000) | | |  |
| | | 13444180 | 3.213,00 |
| | | 98806000 | 14,00 |
|  | | 13444180 | 3.213,00 |
| <p>Zestaw podstawowy do baterii 4-otworowej do montażu na brzegu wanny, DN15</p> <ul style="list-style-type: none"> w zestawie: zestaw podtytkowy, zestaw Secuflex, secubox maksymalna długość wyciągania węża: 1,00 m <p>Osprzęt dodatkowy</p> <ul style="list-style-type: none"> Przedłużka do Secuflex | | 98806000 | 14,00 |
|  | | 39449000 | 138,00 |
| <p>Płyta montażowa</p> <ul style="list-style-type: none"> niezbędna przy baterii na brzeg wanny z płytką materiał: metal | | | |

| | | Kolor | Nr art. | Cena* |
|---|--|----------------|--|---|
|  | <p>Zestaw podstawowy do baterii 4-otworowej do montażu na cokole z płytek, DN15</p> <ul style="list-style-type: none"> w zestawie: zestaw podtykowy, zestaw Secuflex, secubox, płyta montażowa maksymalna długość wyciągania węża: 1,00 m | | 14445180 | 5.518,00 |
| | <p>Osprzęt wymagany</p> <ul style="list-style-type: none"> Przedłużka do Secuflex | | 98806000 | 14,00 |
| Wanny | | | | |
|  | <p>Wanna Citterio</p> <ul style="list-style-type: none"> wysokość napełnienia: ok. 355 mm objętość: ok. 192 l (1 osoba 70 kg) waga z wodą (1 osoba 70 kg): ok. 234 kg waga bez wody: 42 kg waga z opakowaniem: 112 kg z akrylu | biały | 39957000 | 20.569,00 |
| | <p>Osprzęt dodatkowy</p> <ul style="list-style-type: none"> Flexaplust, elastyczny odpływ i przelew wannowy G 1 1/2, do wanien nietypowych Exafill wylewka wannowa z odpływem i przelewem do wanien nietypowych Exafill S wylewka wannowa z odpływem i przelewem do wanien nietypowych Element zewnętrzny do Flexaplust S Element zewnętrzny do Flexaplust | chrom chrom | 58141180 58126180 58116180 58186000 58185000 | 311,00 705,00 636,00 137,00 90,00 |
| W celu doboru wanien, zapraszamy do rozdziału Axor umywalki i wanny | | | | |
| Prysznic | | | | |
|  | <p>Jednouchwytowa bateria prysznicowa, montaż natynkowy, DN15</p> <ul style="list-style-type: none"> sposób montażu: przyłącza typu S rozstaw: 150 mm ± 16 mm mieszacz ceramiczny zawór zwrotny łumiki szumów może współpracować z przepływowymi podgrzewaczami wody przyłącze węża DN15 w zestawie: rozety | chrom | 34620000 | 1.913,00 |
| | <p>Jednouchwytowa bateria prysznicowa, montaż podtykowy, element zewnętrzny</p> <ul style="list-style-type: none"> obsługuje 1 odbiornik mieszacz ceramiczny materiał: metal łumiki szumów może współpracować z przepływowymi podgrzewaczami wody w zestawie: rozeta z metalu, uchwyt, tuleja, jednostka instalacyjna | chrom | 34625000 | 1.022,00 |
|  | <p>Osprzęt wymagany</p> <ul style="list-style-type: none"> iBox universal DN15/DN20 | | 01800180 | 433,00 |
| | <p>Osprzęt dodatkowy</p> <ul style="list-style-type: none"> Rozeta przedłużająca 1-otworowa Zestaw przedłużający 25 mm Komplet szyn mocujących do iBox universal | chrom | 14971000 13595000 96615000 | 231,00 175,00 128,00 |

NOWOŚĆ

| | Kolor | Nr art. | Cena* |
|--|-------|---|-----------------|
|  | | 01800180 | 433,00 |
| iBox universal DN15/DN20 <ul style="list-style-type: none"> • 3 redukcje DN20 • korek DN20 • kołnierz uszczelniający • przyłącze G 3/4 • pasuje do prysznicowych, wannowych i termostatycznych el. zewn. • symetryczna konstrukcja • montaż tłumiący szumy | | | |
| | | Osprzęt dodatkowy | |
| | | • Zestaw przedłużający 25 mm | 13595000 175,00 |
| | | • Komplet szyn mocujących do iBox universal | 96615000 128,00 |
|  | chrom | 11626000 | 686,00 |
| Uchwyt Porter <ul style="list-style-type: none"> • ze zintegrowanym przyłączem węża prysznicowego DN15 z zaworem zwrotnym • pasuje do wszystkich główek prysznicowych | | | |
|  | chrom | 39525000 | 389,00 |
| Uchwyt prysznicowy <ul style="list-style-type: none"> • stała pozycja uchwytu • dla węża z nakrętką stożkową • metal | | | |
| Komplet prysznicowy | | | |
|  | chrom | 34640000 | 5.136,00 |
| Komplet prysznicowy Citterio M 3jet z termostatem, DN15 <ul style="list-style-type: none"> • głowica prysznicowa Axor Citterio 3jet • wielkość: 120 mm • głowica z regulacją kąta • strumień: normalny, masujący, Soft • przełącznik w głowicy prysznicowej • przepływ strumień normalny (przy 3 bar): 16 l/min • przepływ strumień masujący (przy 3 bar): 16 l/min • przepływ strumień Soft (przy 3 bar): 16 l/min • popielata tarcza strumieniowa • długość ramienia: 197 mm • termostat Axor Citterio M • zabezpieczenie przy 40°C • blokada max. temperatury • wybór odbiornika poprzez przekręcanie • sposób montażu: instalacja natynkowa • Przyłącza DN15 • rozstaw 150 mm ± 12 mm • uchwyt ścienny | | | |
| | | W zestawie | |
| | | • Głowica prysznicowa Axor Citterio 3jet (# 39740000) | |
| | | • Głowka prysznicowa Raindance S 120 AIR 3jet, DN15 (# 28514000) | |
| | | • Isiflex wąż prysznicowy z powierzchnią metaliczną 1,60 m, DN15 (# 28276XXX) | |
| | | • Uchwyt prysznicowy (# 39525000) | |
| | |    | |


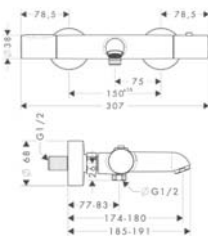

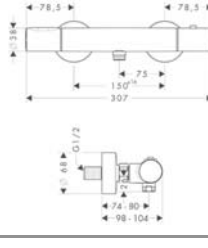

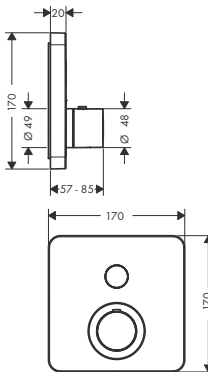

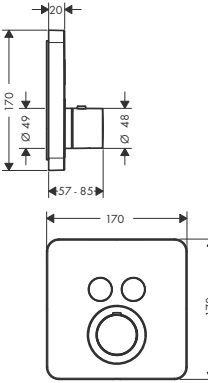
Wymiary w milimetrach.

Zmiany techniczne i wymiarów zastrzeżone

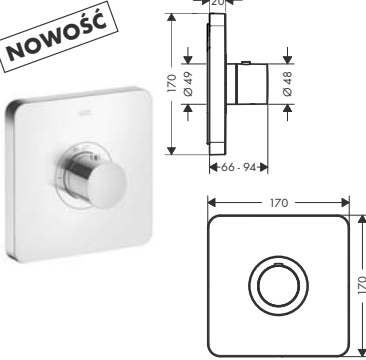
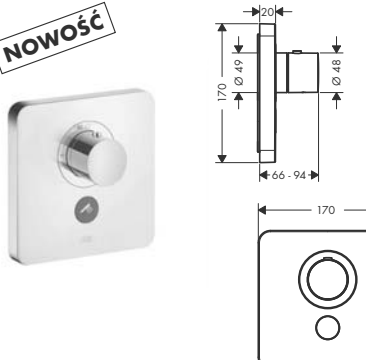
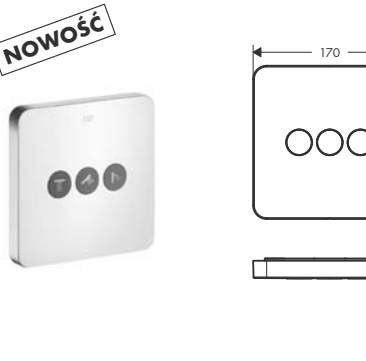
Cennik 2014/2015

26.11

Termostaty i zawory

| | | Kolor | Nr art. | Cena* |
|--|---|--------------|----------------|---|
|   | <p>Bateria termostaticzna do wanny, montaż natynkowy, DN15</p> <ul style="list-style-type: none"> obsługuje 2 odbiorniki wkład termostacyjny, zawór odcinająco-przełączający zabezpieczenie przy 40°C regulowane ograniczenie temperatury przepływ przy 3 bar: 20 l/min strumień: normalny zawór zwrotny łumiki szumów rozstaw: 150 mm ± 16 mm w zestawie: rozety | chrom | 34435000 | 1.831,00 |
|   | <p>Bateria termostaticzna do prysznicza, montaż natynkowy, DN15</p> <ul style="list-style-type: none"> obsługuje 1 odbiornik wkład termostacyjny, zawór ceramiczn 180° zabezpieczenie przy 40°C regulowane ograniczenie temperatury przepływ przy 3 bar: 20 l/min w zestawie: rozety zawór zwrotny łumiki szumów rozstaw: 150 mm ± 12 mm | chrom | 34635000 | 1.561,00 |
| <p>NOWOŚĆ</p>   | <p>Bateria termostaticzna ShowerSelect do jednego odbiornika, montaż podtynkowy, element zewnętrzny</p> <ul style="list-style-type: none"> termostat z zabezpieczeniem przy 40°C blokada maksymalnej temperatury przepływ przy 3 bar: 26 l/min w zestawie: uchwyt, osłona, rozeta, blok funkcyjny <p>Osprzęt wymagany</p> <ul style="list-style-type: none"> iBox universal DN15/DN20 <p>Osprzęt dodatkowy</p> <ul style="list-style-type: none"> Zestaw przedłużający 25 mm Komplet szyn mocujących do iBox universal Rozeta przedłużająca | chrom | 36705000 | 2.198,00 |
| | | | | <p>produkt dostępny od maja 2015</p> |
| | | | | <p>01800180 433,00</p> |
| | | | | <p>13595000 175,00</p> |
| | | | | <p>96615000 128,00</p> |
| | | | | <p>98860000 175,00</p> |
| <p>NOWOŚĆ</p>   | <p>Bateria termostaticzna ShowerSelect do 2 odbiorników, montaż podtynkowy, element zewnętrzny</p> <ul style="list-style-type: none"> termostat z zabezpieczeniem przy 40°C blokada maksymalnej temperatury przepływ przy 3 bar: 25 l/min w zestawie: uchwyt, osłona, rozeta, blok funkcyjny <p>Osprzęt wymagany</p> <ul style="list-style-type: none"> iBox universal DN15/DN20 <p>Osprzęt dodatkowy</p> <ul style="list-style-type: none"> Zestaw przedłużający 25 mm Komplet szyn mocujących do iBox universal Rozeta przedłużająca | chrom | 36707000 | 2.394,00 |
| | | | | <p>produkt dostępny od maja 2015</p> |
| | | | | <p>01800180 433,00</p> |
| | | | | <p>13595000 175,00</p> |
| | | | | <p>96615000 128,00</p> |
| | | | | <p>98860000 175,00</p> |

Wymiary w milimetrach.


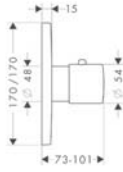

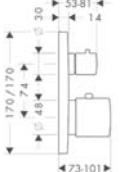

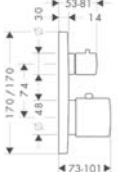
| | | Kolor | Nr art. | Cena* | | |
|--|---|---|----------|----------|----------------------------------|----------------------------|
|  <p>NOWOŚĆ</p> | <p>Bateria termostatyczna ShowerSelect, HighFlow, montaż podtynkowy, element zewnętrzny</p> <ul style="list-style-type: none"> • termostat z zabezpieczeniem przy 40°C • blokada maksymalnej temperatury • przepływ przy 3 bar: 59 l/min • w zestawie: uchwyt, osłona, rozeta, blok funkcyjny | chrom | 36711000 | 1.588,00 | | |
| | | produkt dostępny od maja 2015 | | | | |
|  <p>NOWOŚĆ</p> | <p>Bateria termostatyczna ShowerSelect, highflow, do jednego odbiornika, z dodatkowym wyjściem, montaż podtynkowy, element zewnętrzny</p> <ul style="list-style-type: none"> • termostat z zabezpieczeniem przy 40°C • blokada maksymalnej temperatury • przepływ przy 3 bar: • wyjście dolne 26 l/min • wyjście górne 33 l/min • w zestawie: uchwyt, osłona, rozeta, blok funkcyjny | chrom | 36706000 | 2.198,00 | | |
| | | produkt dostępny od maja 2015 | | | | |
| | | <p>Osprzęt wymagany</p> <ul style="list-style-type: none"> • iBox universal DN15/DN20 | | | 01800180 | 433,00 |
| | | <p>Osprzęt dodatkowy</p> <ul style="list-style-type: none"> • Zestaw przedłużający 25 mm • Komplet szyn mocujących do iBox universal • Rozeta przedłużająca • ShowerSelect zawór odcinający dla 3 odbiorników | | | 13595000 96615000 | 175,00 128,00 |
|  <p>NOWOŚĆ</p> | <p>Zawór odcinający ShowerSelect do 3 odbiorników, montaż podtynkowy, element zewnętrzny</p> <ul style="list-style-type: none"> • 3 zawory • możliwość jednoczesnej obsługi 3 odbiorników • przepływ przy 3 bar: 43 l/min • w zestawie: uchwyt, osłona, rozeta, blok funkcyjny | chrom | 36773000 | 1.588,00 | | |
| | | produkt dostępny od maja 2015 | | | | |
| | | <p>Osprzęt wymagany</p> <ul style="list-style-type: none"> • iBox universal DN15/DN20 | | | 01800180 | 433,00 |
| | | <p>Osprzęt dodatkowy</p> <ul style="list-style-type: none"> • Rozeta przedłużająca • Zestaw przedłużający 25 mm • Komplet szyn mocujących do iBox universal • ShowerSelect zawór termostatyczny, HighFlow, montaż podtynkowy, element zewnętrzny • ShowerSelect zawór termostatyczny, HighFlow dla 1 odbiornika, z dodatkowym wyjściem, montaż podtynkowy, element zewnętrzny | | | 98860000 13595000 96615000 | 175,00 175,00 128,00 |

Wymiary w milimetrach.


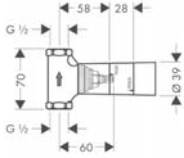

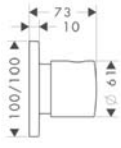

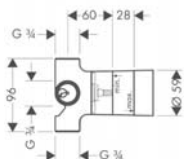

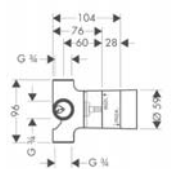


Zmiany techniczne i wymiarów zastrzeżone

Cennik 2014/2015

26.13

| | | Kolor | Nr art. | Cena* | |
|---|---------------|--|---------|----------------------------------|----------------------------|
|   | NOWOŚĆ | Bateria termostatyczna High Flow, montaż podtynkowy, element zewnętrzny <ul style="list-style-type: none"> wkład termostatyczny zabezpieczenie przy 40°C regulowane ograniczenie temperatury przepływ przy 3 bar: 59 l/min w zestawie: rozeta z metalu, uchwyt, tuleja, jednostka instalacyjna łumiki szumów | chrom | 34716000 | 2.100,00 |
| | | Alternatywne produkty <ul style="list-style-type: none"> Bateria termostatowa, 43 l/min, montaż podtynkowy, element zewnętrzny, element zewnętrzny | chrom | 34715000 | 1.886,00 |
| | | Osprzęt wymagany <ul style="list-style-type: none"> iBox universal DN15/DN20 | | 01800180 | 433,00 |
| | | Osprzęt dodatkowy <ul style="list-style-type: none"> Rozeta przedłużająca 1-otworowa Zestaw przedłużający 25 mm Komplet szyn mocujących do iBox universal | chrom | 14971000 13595000 96615000 | 231,00 175,00 128,00 |
|   | NOWOŚĆ | Bateria termostatyczna z zaworem odcinającym, montaż podtynkowy, element zewnętrzny <ul style="list-style-type: none"> obsługuje 1 odbiornik wkład termostatyczny, zawór ceramiczny 90° zabezpieczenie przy 40°C regulowane ograniczenie temperatury przepływ przy 3 bar: 26 l/min w zestawie: rozeta z metalu, uchwyt, tuleja, jednostka instalacyjna łumiki szumów | chrom | 34705000 | 2.370,00 |
| | | Osprzęt wymagany <ul style="list-style-type: none"> iBox universal DN15/DN20 | | 01800180 | 433,00 |
| | | Osprzęt dodatkowy <ul style="list-style-type: none"> Rozeta przedłużająca 2-otworowa Zestaw przedłużający 25 mm Komplet szyn mocujących do iBox universal | chrom | 14974000 13595000 96615000 | 231,00 175,00 128,00 |
| | | | | | |
|   | NOWOŚĆ | Bateria termostatyczna z zaworem odcinająco-przełączającym, montaż podtynkowy, element zewnętrzny <ul style="list-style-type: none"> obsługuje 2 odbiorniki wkład termostatyczny, zawór odcinająco-przełączający zabezpieczenie przy 40°C regulowane ograniczenie temperatury przepływ przy 3 bar: 26 l/min w zestawie: rozeta z metalu, uchwyt, tuleja, jednostka instalacyjna łumiki szumów | chrom | 34725000 | 2.639,00 |
| | | Osprzęt wymagany <ul style="list-style-type: none"> iBox universal DN15/DN20 | | 01800180 | 433,00 |
| | | Osprzęt dodatkowy <ul style="list-style-type: none"> Rozeta przedłużająca 2-otworowa Zestaw przedłużający 25 mm Komplet szyn mocujących do iBox universal | chrom | 14973000 13595000 96615000 | 231,00 175,00 128,00 |
| | | | | | |

Wymiary w milimetrach.

| | | Kolor | Nr art. | Cena* |
|---|---|-------|----------|---|
|  |  | | | |
| | <p>Zawór odcinający, DN15</p> <ul style="list-style-type: none"> sposób montażu: podtynkowy pasuje do wszystkich el. zewn. zaworów przepływ przy 3 bar: 80 l/min <p>Alternatywne produkty</p> <ul style="list-style-type: none"> Zawór odcinający ceramiczny, przepływ 40 l/min, DN15 Zawór odcinający grzybkowy, przepływ 130 l/min, DN20 <p>Osprzęt dodatkowy</p> <ul style="list-style-type: none"> Zestaw przedłużający 25 mm | | 15973180 | 323,00 |
|  |  | chrom | | |
| | <p>Trio/Quattro, montaż podtynkowy, element zewnętrzny, DN20</p> <ul style="list-style-type: none"> w zestawie: rozeta z metalu, uchwyt, tuleja <p>Osprzęt wymagany</p> <ul style="list-style-type: none"> Trio Universal, zawór odcinająco-przełączający, DN20 Quattro, przełącznik czterodrożny, DN20 <p>Osprzęt dodatkowy</p> <ul style="list-style-type: none"> Zestaw przedłużający 25 mm | | 34920000 | 458,00 |
|  |  | | | |
| | <p>Quattro, przełącznik czterodrożny, DN20</p> <ul style="list-style-type: none"> montaż podtynkowy, wkład ceramiczny jedno wejście - trzy wyjścia obsługuje trzy odbiorniki (np. zestaw natryskowy, głowicę górną, dysze boczne) BRAK FUNKCJI STOP. Stosować w połączeniu z urządzeniami, które posiadają funkcję odcięcia wypływu wody przepływ przy ciśnieniu 3 bar 65 l/min. <p>Osprzęt dodatkowy</p> <ul style="list-style-type: none"> Zestaw przedłużający 25 mm | | 15930180 | 1.009,00 |
|  |  | | | |
| | <p>Trio Universal, zawór odcinająco-przełączający, DN20</p> <ul style="list-style-type: none"> montaż podtynkowy, wkład ceramiczny jedno wejście - dwa wyjścia obsługuje dwa odbiorniki (np. zestaw natryskowy i głowicę górną) ma możliwość odcięcia wypływu wody (FUNKCJA STOP) <p>Osprzęt dodatkowy</p> <ul style="list-style-type: none"> Zestaw przedłużający 25 mm | | 15981180 | 640,00 |
|  | | | | |
| Prysznicze i uchwyty | | | | |
| | | | | <p>W celu zapoznania się z odpowiednią ofertą zapraszamy do rozdziału Axor prysznicze.</p> |
|  | | | | |
| Aksesoria | | | | <p>W celu zapoznania się z odpowiednią ofertą zapraszamy do rozdziału Axor akcesoria.</p> |

Axor® Uno²



Axor
Uno²

Umywalka

strona 27.2



Bidet

strona 27.5



Wanna

strona 27.6



Armatura 4-otworowa
na brzeg wanny

strona 27.8



Armatura 4-otworowa
na cokół z płytek

strona 27.9



Prysznic

strona 27.9



Termostaty i zawory

strona 27.10



Prysznice i uchwyty

W celu zapoznania się
z odpowiednią ofertą
zapraszamy do rozdziału Axor
prysznicze.



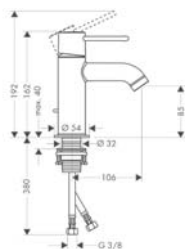
Akcesoria

W celu zapoznania się
z odpowiednią ofertą
zapraszamy do rozdziału Axor
akcesoria.

AXOR[®]

hansgrohe

Umywalka



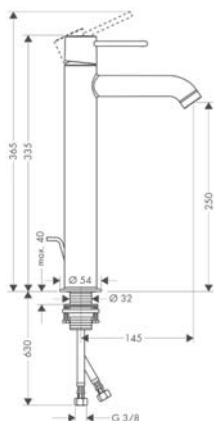
Jednouchwytna bateria umywalkowa, DN15

- ComfortZone 90
- strumień normalny
- przepływ przy 3 bar: **5 l/min**
- mieszacz ceramiczny
- komplet odpływowy G 1 1/4 z cięgłem
- może współpracować z przepływowymi podgrzewaczami wody

Alternatywne produkty

- Jednouchwytna bateria umywalkowa, **bez kompletu odpływowego**

| Kolor | Nr art. | Cena* |
|-------|----------|----------|
| chrom | 38020000 | 1.605,00 |



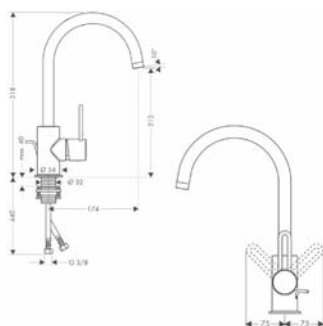
Jednouchwytna bateria umywalkowa do mis umywalkowych, DN15

- ComfortZone 250
- strumień normalny
- przepływ przy 3 bar: **5 l/min**
- mieszacz ceramiczny
- komplet odpływowy G 1 1/4 z cięgłem
- może współpracować z przepływowymi podgrzewaczami wody

Alternatywne produkty

- Jednouchwytna bateria umywalkowa do mis umywalkowych, **bez kompletu odpływowego**

| | | |
|-------|----------|----------|
| chrom | 38025000 | 2.160,00 |
|-------|----------|----------|



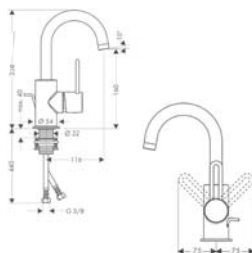
Jednouchwytna bateria umywalkowa z wysoką wylewką, DN15

- ComfortZone 210
- strumień normalny
- przepływ przy 3 bar: **5 l/min**
- mieszacz ceramiczny
- komplet odpływowy G 1 1/4 z cięgłem
- może współpracować z przepływowymi podgrzewaczami wody
- zakres obrotu 360°

Alternatywne produkty

- Jednouchwytna bateria umywalkowa z wysoką wylewką, **bez kompletu odpływowego**


| | | |
|-------|----------|----------|
| chrom | 38030000 | 2.223,00 |
|-------|----------|----------|



Jednouchwytna bateria umywalkowa do małych umywalk, z wysoką wylewką, DN15

- ComfortZone 160
- strumień normalny
- przepływ przy 3 bar: **5 l/min**
- mieszacz ceramiczny
- komplet odpływowy G 1 1/4 z cięgłem
- może współpracować z przepływowymi podgrzewaczami wody
- zakres obrotu 360°




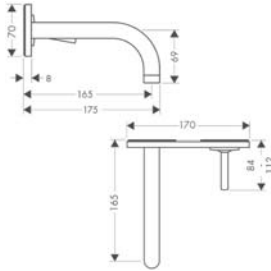



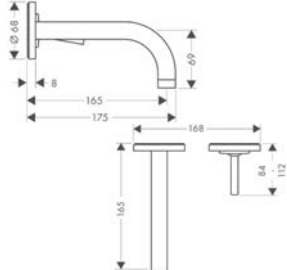

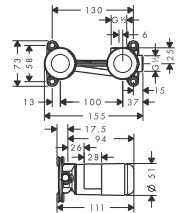
| | | |
|-------|----------|----------|
| chrom | 38035000 | 2.099,00 |
|-------|----------|----------|



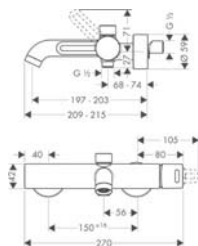
| | | Kolor | Nr art. | Cena* |
|---|--|-------|----------|----------|
|  | <p>Dwuuchwytowa bateria umywalkowa, DN15</p> <ul style="list-style-type: none"> • ComfortZone 230 • strumień normalny • przepływ przy 3 bar: 5 l/min • zawory ceramiczne zimna/ciepła woda 90° • komplet odpływowy G 1 ¼ z cięgłem • może współpracować z przepływowymi podgrzewaczami wody • zakres obrotu 140° | chrom | 38040000 | 1.976,00 |
| | <p>Alternatywne produkty</p> <ul style="list-style-type: none"> • Dwuuchwytowa bateria umywalkowa, bez kompletu odpływowego | chrom | 38047000 | 1.976,00 |
|  | <p>Dwuuchwytowa bateria umywalkowa do małych umywalk, DN15</p> <ul style="list-style-type: none"> • ComfortZone 170 • strumień normalny • przepływ przy 3 bar: 5 l/min • zawory ceramiczne zimna/ciepła woda 90° • komplet odpływowy G 1 ¼ z cięgłem • może współpracować z przepływowymi podgrzewaczami wody • zakres obrotu 140° | chrom | 38045000 | 1.821,00 |
| | <p>3-otworowa bateria umywalkowa, DN15</p> <ul style="list-style-type: none"> • ComfortZone 160 • strumień normalny • przepływ przy 3 bar: 5 l/min • zawory ceramiczne zimna/ciepła woda 90° • w zestawie: węże przyłączeniowe • komplet odpływowy G 1 ¼ z cięgłem • może współpracować z przepływowymi podgrzewaczami wody • zakres obrotu 140° | chrom | 38053000 | 2.594,00 |
|  | <p>Osprzęt dodatkowy</p> <ul style="list-style-type: none"> • Zestaw przedłużający do baterii umywalkowej 3-otworowej | | 38959000 | 389,00 |
| | <p>Zestaw przedłużający do baterii umywalkowej 3-otworowej</p> <ul style="list-style-type: none"> • dowolność usytuowania uchwytu i wylewki • długość węża 700 mm • zestaw przedłużający nie jest konieczny w przypadku montażu armatury na umywalce Axor Bouroullec | | 38959000 | 389,00 |

Wymiary w milimetrach.

Zmiany techniczne i wymiarów zastrzeżone

| | Kolor | Nr art. | Cena* |
|---|-------|---|----------|
|  | chrom | 38112000 | 2.160,00 |
| <p>Jednouchwytywa bateria umywalkowa z płytką, montaż podtynkowy, element zewnętrzny, DN15</p> <ul style="list-style-type: none"> • możliwość usytuowania uchwyty z prawej lub lewej strony • strumień normalny • przepływ przy 3 bar: 5 l/min • mieszacz ceramiczny joystick • element odpływowy G 1 1/4 • może współpracować z przepływowymi podgrzewaczami wody | |   | |
|  | | | |
| <p>Alternatywne produkty</p> <ul style="list-style-type: none"> • Jednouchwytywa bateria umywalkowa z płytką i długą wylewką, 226 mm, montaż podtynkowy | chrom | 38115000 | 2.223,00 |
| <p>Osprzęt wymagany</p> <ul style="list-style-type: none"> • Zestaw podtynkowy do jednouchwytywowej baterii umywalkowej podtynkowej, DN15 | | 13622180 | 846,00 |
| <p>Osprzęt dodatkowy</p> <ul style="list-style-type: none"> • Zestaw przedłużający | | 31971000 | 392,00 |
|  | chrom | 38113000 | 1.420,00 |
| <p>Jednouchwytywa bateria umywalkowa z osobnymi rozetami, montaż podtynkowy, element zewnętrzny, DN15</p> <ul style="list-style-type: none"> • możliwość usytuowania uchwyty z prawej lub lewej strony • strumień normalny • przepływ przy 3 bar: 5 l/min • mieszacz ceramiczny joystick • element odpływowy G 1 1/4 • może współpracować z przepływowymi podgrzewaczami wody | |   | |
|  | | | |
| <p>Alternatywne produkty</p> <ul style="list-style-type: none"> • Jednouchwytywa bateria umywalkowa z rozetami i długą wylewką 226 mm, montaż podtynkowy | chrom | 38116000 | 1.482,00 |
| <p>Osprzęt wymagany</p> <ul style="list-style-type: none"> • Zestaw podtynkowy do jednouchwytywowej baterii umywalkowej podtynkowej, DN15 | | 13622180 | 846,00 |
| <p>Osprzęt dodatkowy</p> <ul style="list-style-type: none"> • Zestaw przedłużający | | 31971000 | 392,00 |
|  | | 13622180 | 846,00 |
|  | | | |
| <p>Zestaw podtynkowy do jednouchwytywowej baterii umywalkowej podtynkowej, DN15</p> <ul style="list-style-type: none"> • w zestawie: z elementem do przepłukiwania • mieszacz z prawej lub z lewej | | 31971000 | 392,00 |

Wanna

**Jednouchwytowa bateria wannowa, montaż natynkowy, DN15**

- sposób montażu: przyłącza typu S
- rozstaw: 150 mm ± 16 mm
- strumień normalny
- przepływ przy 3 bar: **22 l/min**
- mieszacz ceramiczny
- przełącznik ciśnieniowy
- zawór zwrotny
- tłumiki szumów
- bez uchwyty prysznicowego
- może współpracować z przepływowymi podgrzewaczami wody
- w zestawie: rozeta z metalu

Kolor

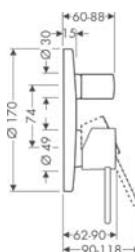
chrom

Nr art.

38420000

Cena*

2.160,00

**NOWOŚĆ****Jednouchwytowa bateria wannowa, montaż podtynkowy, element zewnętrzny**

- obsługuje 2 odbiorniki
- mieszacz ceramiczny
- przepływy: wylewka **30 l/min.**, prysznic **24 l/min.**
- przełącznik ciśnieniowy
- tłumiki szumów
- może współpracować z przepływowymi podgrzewaczami wody
- w zestawie: rozeta z metalu, uchwyt, tuleja, przełącznik, jednostka instalacyjna

Alternatywne produkty

- Jednouchwytowa bateria wannowa, montaż podtynkowy **ze zintegrowanym systemem zabezpieczającym zgodnie z EN1717**, element zewnętrzny do połączenia z wylewką Exafil

Osprzęt wymagany

- iBox universal DN15/DN20

Osprzęt dodatkowy

- Rozeta przedłużająca 2-otworowa
- Zestaw przedłużający 25 mm
- Komplet szyn mocujących do iBox universal

chrom

38425000

1.177,00

chrom

38427000

1.678,00

chrom

01800180

433,00

14961000

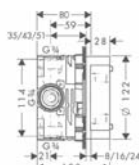
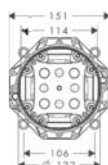
189,00

13595000

175,00

96615000

128,00

**iBox universal DN15/DN20**

- 3 redukcje DN20
- korek DN20
- kołnierz uszczelniający
- przyłącze G 3/4
- pasuje do prysznicowych, wannowych i termostatycznych el. zewn.
- symetryczna konstrukcja
- montaż tłumiący szumy

Osprzęt dodatkowy

- Zestaw przedłużający 25 mm
- Komplet szyn mocujących do iBox universal

01800180


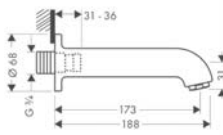


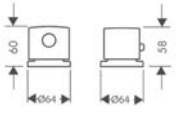

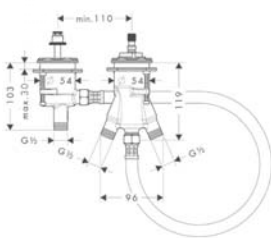
433,00

13595000

175,00

96615000

128,00


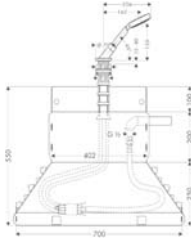

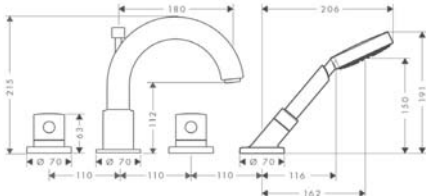

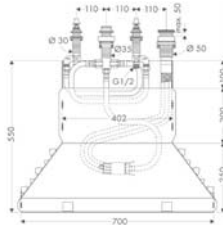
| | | Kolor | Nr art. | Cena* |
|---|--|-------|--|--|
|   | Wylewka wannowa, DN20 <ul style="list-style-type: none"> • długość 173 mm • przepływ przy 3 bar: 25 l/min • strumień: normalny | chrom | 38410000 | 800,00 |
|  | | | | |
| Armatura 2-otworowa z termostatem na brzeg wanny | | | | |
|   | Element zewnętrzny do baterii termostaticznej, 2-otworowej do montażu na brzegu wanny <ul style="list-style-type: none"> • obsługuje 2 odbiorniki • zabezpieczenie przy 40 °C • regulowane ograniczenie temperatury • do połączenia z oddaloną wylewką wannową • w zestawie: uchwyty, rozety, osłony | chrom | 38480000 | 598,00 |
| Osprzęt wymagany | | | | |
| | <ul style="list-style-type: none"> • 2-otworowa bateria termostaticzna na brzeg wanny, zestaw podstawowy, DN15 | | 13550180 | 2.151,00 |
| Osprzęt dodatkowy | | | | |
| | <ul style="list-style-type: none"> • Komplet węży przyłączeniowych • Elastyczna rura łącząca 800 mm DN20 • Zestaw na brzeg wanny Secuflex | chrom | 96387000 58192000 28380000 | 201,00 438,00 1.354,00 |
|   | 2-otworowa bateria termostaticzna na brzeg wanny, zestaw podstawowy, DN15 <ul style="list-style-type: none"> • w zestawie: zawór odcinający/przełączający, wkład termostaticzny • do połączenia z oddaloną wylewką wannową • przyłączy: G 1/2 | | 13550180 | 2.151,00 |
| Osprzęt dodatkowy | | | | |
| | <ul style="list-style-type: none"> • Zestaw na brzeg wanny Secuflex • Elastyczna rura łącząca 800 mm DN20 • Komplet węży przyłączeniowych • Zestaw na brzeg wanny Secuflex z główką prysznicową, DN15 | chrom | 28380000 58192000 96387000 19418000 | 1.354,00 438,00 201,00 1.632,00 |

Wymiary w milimetrach.

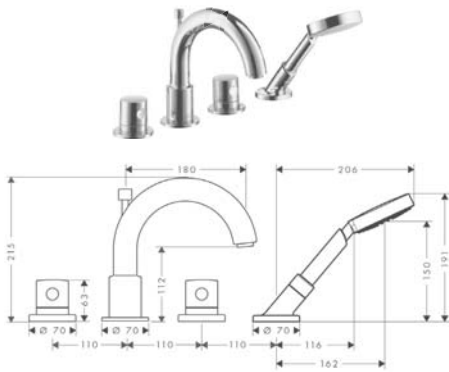
Zmiany techniczne i wymiarów zastrzeżone

Cennik 2014/2015

27.7

| | | Kolor | Nr art. | Cena* |
|--|--|-------|----------|----------|
|   | Zestaw na brzeg wanny Secuflex z główką prysznicową, DN15 <ul style="list-style-type: none"> uchwyt prysznicowy na brzeg wanny zestaw Secuflex hamulec przewodnica węża pasuje do montażu na brzegu wanny lub cokole z płytek (brak płytki montażowej) średnica otworów w wannie: Ø 50 mm maksymalna długość wyciągania węża 1,00 m | chrom | 19418000 | 1.632,00 |
| | W zestawie <ul style="list-style-type: none"> Główka prysznicowa Raindance S 100 AIR 1jet, DN15 (# 28509000) Osprzęt dodatkowy <ul style="list-style-type: none"> Przedłużka do Secuflex | | 98806000 | 14,00 |
| Armatura 4-otworowa na brzeg wanny   | Element zewnętrzny do baterii 4-otworowej do montażu na brzegu wanny <ul style="list-style-type: none"> z rozetami strumień normalny przepływ przy 3 bar: 22 l/min zawory ceramiczne zimna/ciepła woda 180° przełącznik ciśnieniowy zawór zwrotny maksymalna długość wyciągania węża: 1,00 m z uchwytem w zestawie: uchwyty, wylewka wannowa z przełącznikiem | chrom | 38444000 | 4.128,00 |
| | W zestawie <ul style="list-style-type: none"> Główka prysznicowa Raindance S 100 AIR 1jet, DN15 (# 28509000) Osprzęt wymagany <ul style="list-style-type: none"> Zestaw podstawowy do baterii 4-otworowej do montażu na brzegu wanny, DN15 Osprzęt dodatkowy <ul style="list-style-type: none"> Przedłużka do Secuflex | | 13444180 | 3.213,00 |
|   | Zestaw podstawowy do baterii 4-otworowej do montażu na brzegu wanny, DN15 <ul style="list-style-type: none"> w zestawie: zestaw podtykowy, zestaw Secuflex, secubox maksymalna długość wyciągania węża: 1,00 m | | 13444180 | 3.213,00 |
| | Osprzęt dodatkowy <ul style="list-style-type: none"> Przedłużka do Secuflex | | 98806000 | 14,00 |

Wymiary w milimetrach.

Armatura 4-otworowa na cokół z płytek

Element zewnętrzny do baterii 4-otworowej do montażu na cokole z płytek

- z rozetami
- strumień normalny
- przepływ przy 3 bar: **22 l/min**
- zawory ceramiczne zimna/ciepła woda 180°
- przełącznik ciśnieniowy
- zawór zwrotny
- maksymalna długość wyciągania węża: 1,00 m
- z uchwytem
- w zestawie: uchwyty, wylewka wannowa z przełącznikiem

Kolor

chrom

Nr art.

38454000

Cena*

5.634,00


W zestawie

- Główna prysznicowa Raindance S 100 AIR 1jet, DN15 (# 28509000)

Osprzęt wymagany

- Zestaw podstawowy do baterii 4-otworowej do montażu na cokole z płytek, DN15

14445180

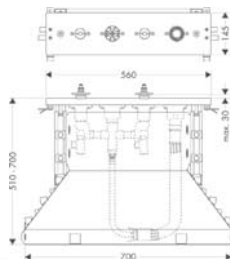
5.518,00

Osprzęt dodatkowy

- Przedłużka do Secuflex

98806000

14,00


Zestaw podstawowy do baterii 4-otworowej do montażu na cokole z płytek, DN15

- w zestawie: zestaw podtykowy, zestaw Secuflex, secubox, płyta montażowa
- maksymalna długość wyciągania węża: 1,00 m

14445180

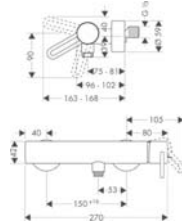
5.518,00

Osprzęt wymagany

- Przedłużka do Secuflex

98806000

14,00

Prysznic

Jednouchwytna bateria prysznicowa, montaż natynkowy, DN15

- sposób montażu: przyłącza typu S
- rozstaw: 150 mm ± 16 mm
- przepływ przy 3 bar: **22 l/min**
- mieszacz ceramiczny
- zawór zwrotny
- tłumiki szumów
- może współpracować z przepływowymi podgrzewaczami wody
- przyłącze węża DN15
- w zestawie: rozeta z metalu

chrom

38620000

1.729,00

Wymiary w milimetrach.

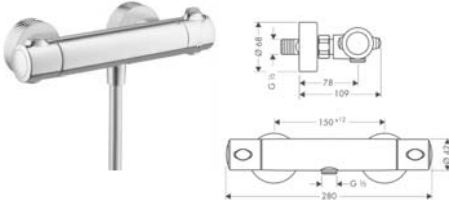
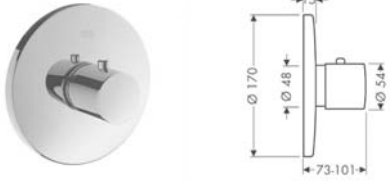
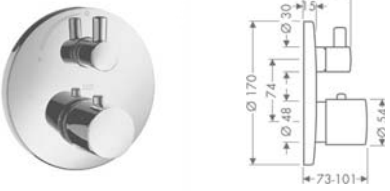
Zmiany techniczne i wymiarów zastrzeżone

Cennik 2014/2015

27.9

| | | Kolor | Nr art. | Cena* |
|--|--|-------|----------|----------|
| | | chrom | 38625000 | 1.002,00 |
| | | | | |
| | | chrom | 01800180 | 433,00 |
| | | | | |
| | | chrom | 14960000 | 189,00 |
| | | | | |
| | | chrom | 01800180 | 433,00 |
| | | | | |
| | | chrom | 13595000 | 175,00 |
| | | | | |
| | | chrom | 13241000 | 1.348,00 |
| | | | | |
| | | | | |
| | | | | |

Wymiary w milimetrach.


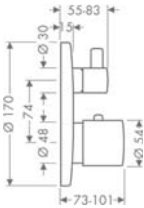

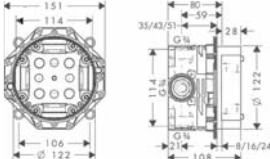

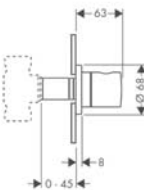
| | | Kolor | Nr art. | Cena* |
|---|--|------------------|----------------------------------|----------------------------|
|  | <p>Ecostat 1001 SL bateria termostatyczna prysznicowa, montaż natynkowy, DN15</p> <ul style="list-style-type: none"> obsługuje 1 odbiornik wkład termostatyczny, zawór ceramiczny 180° zabezpieczenie przy 40°C regulowane ograniczenie temperatury przepływ przyłącza główki przy 3 bar: 30 l/min Ecostop przy przepływie 10 l/min zawór zwrotny tłumiki szumów rozstaw: 150 mm ± 12 mm | chrom stalowy | 13261000 13261800 | 1.063,00 |
|  | <p>Bateria termostatyczna High Flow, montaż podtynkowy, element zewnętrzny</p> <ul style="list-style-type: none"> wkład termostatyczny zabezpieczenie przy 40°C regulowane ograniczenie temperatury przepływ przy 3 bar: 59 l/min w zestawie: rozeta z metalu, uchwyt, tuleja, jednostka instalacyjna tłumiki szumów | chrom | 38715000 | 2.194,00 |
| | <p>Alternatywne produkty</p> <ul style="list-style-type: none"> Bateria termostatyczna 43 l/min, montaż podtynkowy, element zewnętrzny | chrom | 38375000 | 1.996,00 |
| | <p>Osprzęt wymagany</p> <ul style="list-style-type: none"> iBox universal DN15/DN20 | | 01800180 | 433,00 |
| | <p>Osprzęt dodatkowy</p> <ul style="list-style-type: none"> Rozeta przedłużająca 1-otworowa Zestaw przedłużający 25 mm Komplet szyn mocujących do iBox universal | chrom | 14960000 13595000 96615000 | 189,00 175,00 128,00 |
| | NOWOŚĆ | | | |
|  | <p>Bateria termostatyczna z zaworem odcinającym, montaż podtynkowy, element zewnętrzny,</p> <ul style="list-style-type: none"> obsługuje 1 odbiornik wkład termostatyczny, zawór ceramiczny 90° zabezpieczenie przy 40°C regulowane ograniczenie temperatury przepływ przy 3 bar: 30 l/min w zestawie: rozeta z metalu, uchwyt, tuleja, jednostka instalacyjna zawór zwrotny tłumiki szumów | chrom | 38700000 | 2.436,00 |
| | <p>Osprzęt wymagany</p> <ul style="list-style-type: none"> iBox universal DN15/DN20 | | 01800180 | 433,00 |
| | <p>Osprzęt dodatkowy</p> <ul style="list-style-type: none"> Rozeta przedłużająca 2-otworowa Zestaw przedłużający 25 mm Komplet szyn mocujących do iBox universal | chrom | 14963000 13595000 96615000 | 189,00 175,00 128,00 |
| | NOWOŚĆ | | | |

Wymiary w milimetrach.


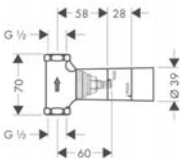

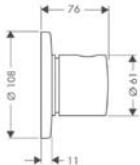

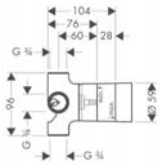

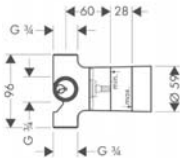

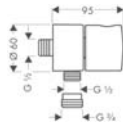
Zmiany techniczne i wymiarów zastrzeżone

Cennik 2014/2015

27.11

| | | Kolor | Nr art. | Cena* |
|---|--|---|----------|----------------------------------|
|   | <p>Bateria termostaty czna z zaworem odcinająco-przełączającym, montaż podtynkowy, element zewnętrzny</p> <ul style="list-style-type: none"> • obsługuje 2 odbiorniki • wkład termostaty czny, zawór odcinająco-przełączający • zabezpieczenie przy 40 °C • regulowane ograniczenie temperatury • przepływ przy 3 bar: 30 l/min • w zestawie: rozeta z metalu, uchwyt, tuleja, jednostka instalacyjna • zawór zwrotny • tłumiki szumów <p>Osprzęt wymagany</p> <ul style="list-style-type: none"> • iBox universal DN15/DN20 | chrom | 38720000 | 2.795,00 |
| | | <p>NOWOŚĆ</p> <p>Osprzęt dodatkowy</p> <ul style="list-style-type: none"> • Rozeta przedłużająca 2-otworowa • Zestaw przedłużający 25 mm • Komplet szyn mocujących do iBox universal | chrom | 14962000 13595000 96615000 |
|   | <p>iBox universal DN15/DN20</p> <ul style="list-style-type: none"> • 3 redukcje DN20 • korek DN20 • kołnierz uszczelniający • przyłącze G 3/4 • pasuje do prysznicowych, wannowych i termostaty cznych el. zewn. • symetryczna konstrukcja • montaż tłumiący szumy <p>Osprzęt dodatkowy</p> <ul style="list-style-type: none"> • Zestaw przedłużający 25 mm • Komplet szyn mocujących do iBox universal | | 01800180 | 433,00 |
|   | <p>Zawór odcinający podtynkowy z uchwytem cylindrycznym, montaż podtynkowy, element zewnętrzny, DN15/ DN20</p> <ul style="list-style-type: none"> • w zestawie: uchwyt, tuleja, rozeta z metalu <p>Osprzęt wymagany</p> <ul style="list-style-type: none"> • Zawór odcinający ceramiczny, przepływ 40 l/min, DN15 • Zawór odcinający, grzybkowy, przepływ 80 l/min, DN15 • Zawór odcinający grzybkowy, przepływ 130 l/min, DN20 <p>Osprzęt dodatkowy</p> <ul style="list-style-type: none"> • Zestaw przedłużający 25 mm | chrom | 38976000 | 404,00 |

Wymiary w milimetrach.

| | | Kolor | Nr art. | Cena* | |
|---|---|--|----------|----------|----------|
|   | <p>Zawór odcinający, DN15</p> <ul style="list-style-type: none"> • sposób montażu: podtynkowy • pasuje do wszystkich el. zewn. zaworów • przepływ przy 3 bar: 80 l/min | | 15973180 | 323,00 | |
| | <p>Alternatywne produkty</p> <ul style="list-style-type: none"> • Zawór odcinający ceramiczny, przepływ 40 l/min, DN15 • Zawór odcinający grzybkowy, przepływ 130 l/min, DN20 | | 15974180 | 337,00 | |
| | | | 15970180 | 352,00 | |
| | <p>Osprzęt dodatkowy</p> <ul style="list-style-type: none"> • Zestaw przedłużający 25 mm | | 96370000 | 175,00 | |
|   | <p>Trio/Quattro, montaż podtynkowy, element zewnętrzny, DN20</p> <ul style="list-style-type: none"> • w zestawie: uchwyt, tuleja, rozeta z metalu | chrom | 38933000 | 551,00 | |
| | <p>Osprzęt wymagany</p> <ul style="list-style-type: none"> • Trio Universal, zawór odcinająco-przełączający, DN20 • Quattro, przełącznik czterodrożny, DN20 | | 15981180 | 640,00 | |
| | | | 15930180 | 1.009,00 | |
| | <p>Osprzęt dodatkowy</p> <ul style="list-style-type: none"> • Zestaw przedłużający 25 mm | | 96370000 | 175,00 | |
|   | <p>Trio Universal, zawór odcinająco-przełączający, DN20</p> <ul style="list-style-type: none"> • montaż podtynkowy, wkład ceramiczny • jedno wejście - dwa wyjścia • obsługuje dwa odbiorniki (np. zestaw natryskowy i głowicę górną) • ma możliwość odcięcia wypływu wody (FUNKCJA STOP) | | 15981180 | 640,00 | |
| | <p>Osprzęt dodatkowy</p> <ul style="list-style-type: none"> • Zestaw przedłużający 25 mm | | 96370000 | 175,00 | |
| |   | <p>Quattro, przełącznik czterodrożny, DN20</p> <ul style="list-style-type: none"> • montaż podtynkowy, wkład ceramiczny • jedno wejście - trzy wyjścia • obsługuje trzy odbiorniki (np. zestaw natryskowy, głowicę górną, dysze boczne) • BRAK FUNKCJI STOP. Stosować w połączeniu z urządzeniami, które posiadają funkcję odcięcia wypływu wody • przepływ przy 3 bar 65 l/min. | | 15930180 | 1.009,00 |
| | | <p>Osprzęt dodatkowy</p> <ul style="list-style-type: none"> • Zestaw przedłużający 25 mm | | 96370000 | 175,00 |
|   | | <p>Fixfit Stop, zawór odcinający</p> <ul style="list-style-type: none"> • przyłącze węża DN15 • zawór zwrotny | chrom | 38882000 | 689,00 |

Wymiary w milimetrach.

Zmiany techniczne i wymiarów zastrzeżone

Cennik 2014/2015

27.13

Axor Uno²

AXOR
hansgrohe

Prysznice i uchwyty

Kolor

Nr art.

Cena*



W celu zapoznania się z odpowiednią ofertą zapraszamy do rozdziału Axor prysznice.

Aksesoria



W celu zapoznania się z odpowiednią ofertą zapraszamy do rozdziału Axor akcesoria.

Axor® Steel



Umywalka

strona 28.2



Baterie termostatyczne strona 28.2



Prysznice i uchwyty

strona 28.3



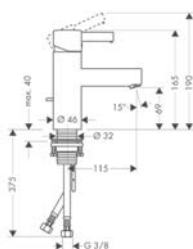
Aksesoria

strona 28.4



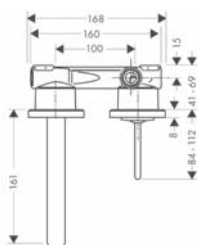
AXOR[®]
hansgrohe

Umywalka

**Jednouchwytna bateria umywalkowa, DN15**

- ComfortZone 70
- materiał: stal szlachetna
- przepływ przy 3 bar: **5 l/min**
- mieszacz ceramiczny
- komplet odpływowy G 1 1/4 z cięgłem
- może współpracować z przepływowymi podgrzewaczami wody

| Kolor | Numer art. | Cena* |
|-----------------|------------|----------|
| stal szlachetna | 35002800 | 1.927,00 |

**Jednouchwytna bateria umywalkowa z rozetami i wylewką 161 mm, montaż podtynkowy, element zewnętrzny, DN15**

- możliwość usytuowania uchwytu z prawej lub lewej strony
- materiał: stal szlachetna
- strumień normalny
- przepływ przy 3 bar: **5 l/min**
- mieszacz ceramiczny joystick
- element odpływowy G 1 1/4
- może współpracować z przepływowymi podgrzewaczami wody

| | | |
|-----------------|----------|----------|
| stal szlachetna | 35113800 | 2.160,00 |
|-----------------|----------|----------|

**Osprzęt wymagany**

- Zestaw podtynkowy do jednouchwytnego elementu umywalkowego podtynkowego, DN15

| | |
|----------|--------|
| 13622180 | 846,00 |
|----------|--------|

Osprzęt dodatkowy

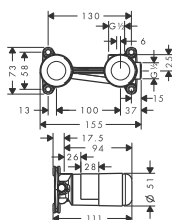
- Zestaw przedłużający

| | |
|----------|--------|
| 31971000 | 392,00 |
|----------|--------|

Alternatywne produkty

- Jednouchwytna bateria umywalkowa podtynkowa, z rozetami, długość wylewki **221 mm**

| | | |
|-----------------|----------|----------|
| stal szlachetna | 35116800 | 2.253,00 |
|-----------------|----------|----------|

**Zestaw podtynkowy do jednouchwytnego elementu umywalkowego podtynkowego, DN15**

- w zestawie: z elementem do przepłykiwania
- mieszacz z prawej lub z lewej

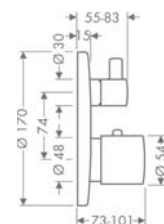
| | |
|----------|--------|
| 13622180 | 846,00 |
|----------|--------|

Osprzęt dodatkowy

- Zestaw przedłużający

| | |
|----------|--------|
| 31971000 | 392,00 |
|----------|--------|

Termostaty

**Bateria termostatyczna z zaworem odcinająco-przełączającym, montaż podtynkowy, element zewnętrzny**

- obsługuje 2 odbiorniki
- wkład termostatyczny, zawór odcinająco-przełączający
- zabezpieczenie przy 40 °C
- regulowane ograniczenie temperatury
- przepływ przy 3 bar: **26 l/min**
- w zestawie: rozeta z metalu, uchwyt, tuleja, jednostka instalacyjna
- zawór zwrotny
- tłumiki szumów

| | | |
|---------|----------|----------|
| chrom | 38720000 | 2.795,00 |
| stalowy | 38720800 | 3.073,00 |

Osprzęt wymagany


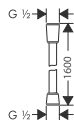
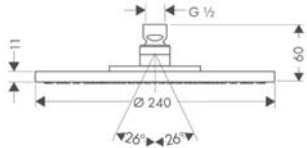

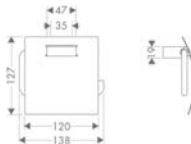

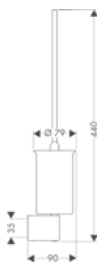
- iBox universal DN15/DN20

| | |
|----------|--------|
| 01800180 | 433,00 |
|----------|--------|

Osprzęt dodatkowy

- Zestaw przedłużający 25 mm
- Komplet szyn mocujących do iBoxu universal

| | |
|----------|--------|
| 13595000 | 175,00 |
| 96615000 | 128,00 |

| | | Kolor | Numer art. | Cena* |
|---|--|-----------------|------------|----------|
|   | Isiflex wąż prysznicowy z powierzchnią metaliczną 1,60 m DN15 <ul style="list-style-type: none"> • stożkowa nakrętka z obu stron DN15 • łożyskowana złączka do główki prysznicowej • zabezpieczenie przed załamaniem na końcach | stalowy | 28276800 | 143,00 |
|   | Głowica talerzowa Ø 240 mm DN15 <ul style="list-style-type: none"> • technologia AIR • rozłożysty deszcz prysznicowy • funkcja czyszcząca QuickClean® • przegub kulowy z zabezpieczeniem przed odkręceniem • może współpracować z przepływowymi podgrzewaczami wody • przepływ 17 l/min. | stalowy | 28494800 | 2.375,00 |
| | osprzęt wymagany: <ul style="list-style-type: none"> • Ramię prysznicowe DN15 | stalowy | 27413800 | 319,00 |
|   | Ramię prysznicowe, DN15 <ul style="list-style-type: none"> • rozeta z płytką mocującą • długość 389 mm • 90° • Ø 23 mm | stalowy | 27413800 | 319,00 |
| Aksesoria | | | | |
|   | Uchwyt na papier toaletowy <ul style="list-style-type: none"> • ze stali szlachetnej • z osłoną | stal szlachetna | 41838800 | 661,00 |
|   | Pojemnik <ul style="list-style-type: none"> • ze szczotką WC • z uchwytem ściennym • ze stali szlachetnej | stal szlachetna | 41835800 | 933,00 |

Wymiary w milimetrach.

Haczyk
• ze stali szlachetnej

stal szlachetna

41881800

184,00



Na specjalne zamówienie jest możliwe wykonanie wielu produktów marki Axor w kolorze stalowym. Prosimy o kontakt z działem sprzedaży Hansgrohe



Axor® Citterio E



Umywalka

strona 29.2



Bidet

strona 29.5



Wanna

strona 29.5



Armatura 4-otworowa
na brzeg wanny
i cokół z płytek

strona 29.7



Baterie termostatyczne
i zawory

strona 29.9



Prysznice

strona
29.16

W celu zapoznania się z odpowiednią ofertą
zapraszamy do rozdziału Axor prysznice



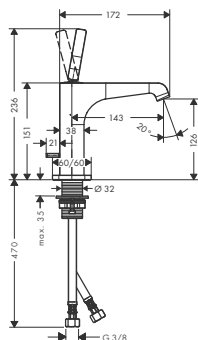
Aksesoria

W celu zapoznania się z odpowiednią ofertą
zapraszamy do rozdziału Axor akcesoria.

AXOR[®]
hansgrohe

Umywalka

NOWOŚĆ



Jednouchwytna bateria umywalkowa, DN15

- ComfortZone 125
- strumień laminarny
- przepływ przy 3 bar: **5 l/min**
- mieszacz ceramiczny joystick
- komplet odpływowy G 1 1/4 z ciągiem
- może współpracować z przepływowymi podgrzewaczami wody

Alternatywne produkty

- Jednouchwytna bateria umywalkowa, **bez kompletu odpływowego, DN15**

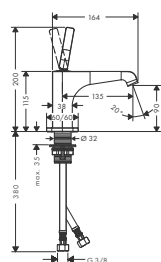
NOWOŚĆ

| kolor | Nr art. | Cena* |
|-------|----------|----------|
| chrom | 36100000 | 1.491,00 |



produkt dostępny od lutego 2015

NOWOŚĆ



Jednouchwytna bateria umywalkowa do małej umywalki, bez kompletu odpływowego, DN15

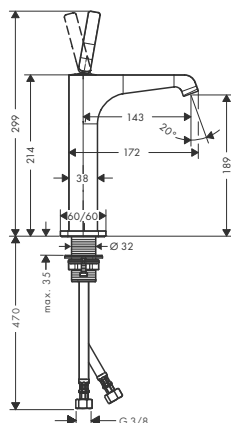
- ComfortZone 90
- strumień laminarny
- przepływ przy 3 bar: **5 l/min**
- mieszacz ceramiczny joystick
- element odpływowy G 1 1/4
- może współpracować z przepływowymi podgrzewaczami wody

| | | |
|-------|----------|----------|
| chrom | 36102000 | 1.491,00 |
|-------|----------|----------|



produkt dostępny od lutego 2015

NOWOŚĆ




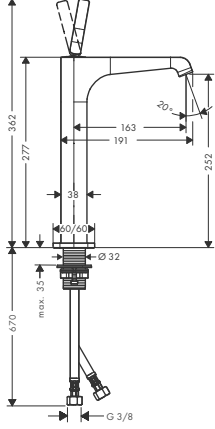

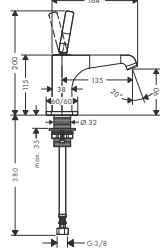

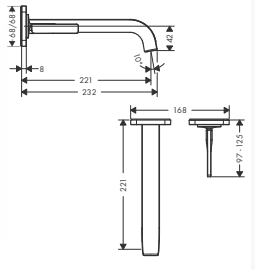

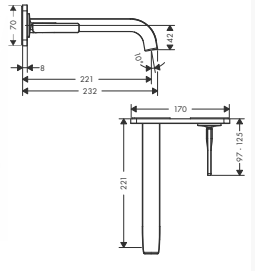
Jednouchwytna bateria umywalkowa do mis umywalkowych, bez kompletu odpływowego, DN15

- ComfortZone 190
- strumień laminarny
- przepływ przy 3 bar: **5 l/min**
- mieszacz ceramiczny joystick
- element odpływowy G 1 1/4
- może współpracować z przepływowymi podgrzewaczami wody

| | | |
|-------|----------|----------|
| chrom | 36103000 | 1.879,00 |
|-------|----------|----------|


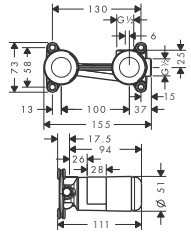

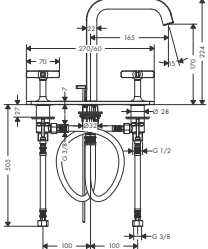



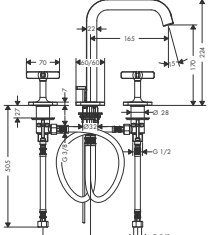



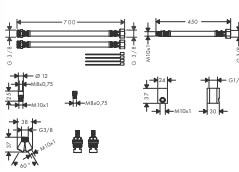

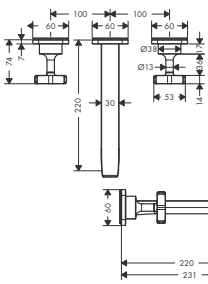



produkt dostępny od lutego 2015

| | | kolor | Nr art. | Cena* |
|--|---|---|----------|----------|
|  <p>NOWOŚĆ</p> |  | <p>Jednouchwytna bateria umywalkowa do mis umywalkowych, bez kompletu odpływowego, DN15</p> <ul style="list-style-type: none"> • ComfortZone 250 • strumień laminarny • przepływ przy 3 bar: 5 l/min • mieszacz ceramiczny joystick • element odpływowy G 1¼ • może współpracować z przepływowymi podgrzewaczami wody | | |
| | | chrom | 36104000 | 2.162,00 |
| | | <p>produkt dostępny od lutego 2015</p> | | |
|  <p>NOWOŚĆ</p> |  | <p>Bateria umywalkowa bez mieszacza, DN15</p> <ul style="list-style-type: none"> • ComfortZone 90 • strumień laminarny • przepływ przy 3 bar: 5 l/min • mieszacz ceramiczny joystick • for cold water connection • element odpływowy G 1¼ | | |
| | | chrom | 36105000 | 1.133,00 |
| | | <p>produkt dostępny od lutego 2015</p> | | |
|  <p>NOWOŚĆ</p> |  | <p>Jednouchwytna bateria umywalkowa z rozetami, montaż podtynkowy, element zewnętrzny, DN15</p> <ul style="list-style-type: none"> • możliwość usytuowania uchwyty z prawej lub lewej strony • strumień laminarny • przepływ przy 3 bar: 5 l/min • mieszacz ceramiczny joystick • w zestawie: rozety, wylewka, uchwyt, tuleja • element odpływowy G 1¼ • może współpracować z przepływowymi podgrzewaczami wody | | |
| | | chrom | 36106000 | 1.908,00 |
| | | <p>produkt dostępny od lutego 2015</p> | | |
| | | <p>Osprzęt wymagany</p> <ul style="list-style-type: none"> • Zestaw podtynkowy do jednouchwytnych baterii umywalkowych podtynkowej, DN15 | | |
| | | 13622180 | 846,00 | |
| | | <p>Osprzęt dodatkowy</p> <ul style="list-style-type: none"> • Zestaw przedłużający | | |
| | | 31971000 | 392,00 | |
|  <p>NOWOŚĆ</p> |  | <p>Jednouchwytna bateria umywalkowa z płytką, montaż podtynkowy, element zewnętrzny, DN15</p> <ul style="list-style-type: none"> • możliwość usytuowania uchwyty z prawej lub lewej strony • strumień laminarny • przepływ przy 3 bar: 5 l/min • mieszacz ceramiczny joystick • w zestawie: wylewka, uchwyt, tuleja, płyta montażowa • element odpływowy G 1¼ • może współpracować z przepływowymi podgrzewaczami wody | | |
| | | chrom | 36114000 | 2.252,00 |
| | | <p>produkt dostępny od lutego 2015</p> | | |
| | | <p>Osprzęt wymagany</p> <ul style="list-style-type: none"> • Zestaw podtynkowy do jednouchwytnych baterii umywalkowych podtynkowej, DN15 | | |
| | | 13622180 | 846,00 | |
| | | <p>Osprzęt dodatkowy</p> <ul style="list-style-type: none"> • Zestaw przedłużający | | |
| | | 31971000 | 392,00 | |

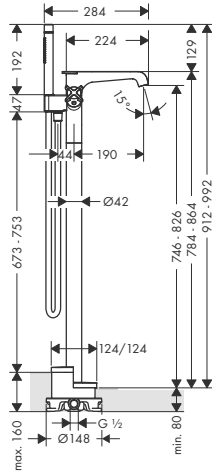
Wymiary w milimetrach.

Zmiany techniczne i wymiarów zastrzeżone

| | | kolor | Nr art. | Cena* |
|---|---|--------------|--|---|
|  |  | | Zestaw podtynkowy do jednouchwytowej baterii umywalkowej podtynkowej, DN15 | 13622180 846,00 |
| | | | <ul style="list-style-type: none"> w zestawie: z elementem do przepłukiwania mieszacz z prawej lub z lewej | |
| | | | Osprzęt dodatkowy | 31971000 392,00 |
| | | | • Zestaw przedłużający | |
| NOWOŚĆ |  | chrom | 3-otworowa bateria umywalkowa z płytką, DN15 | 36116000 2.621,00 |
| |  | | <ul style="list-style-type: none"> ComfortZone 170 strumień laminarny przepływ przy 3 bar: 5 l/min montaż na równej i gładkiej powierzchni zawory ceramiczne zimna/ciepła woda 180° komplet odpływowy G 1 1/4 z cięgłem może współpracować z przepływowymi podgrzewaczami wody |   |
| | | | produkt dostępny od lutego 2015 | |
| NOWOŚĆ |  | chrom | 3-otworowa bateria umywalkowa z rozetami, DN15 | 36108000 2.184,00 |
| |  | | <ul style="list-style-type: none"> ComfortZone 170 strumień laminarny przepływ przy 3 bar: 5 l/min zawory ceramiczne zimna/ciepła woda 180° komplet odpływowy G 1 1/4 z cięgłem może współpracować z przepływowymi podgrzewaczami wody |   |
| | | | produkt dostępny od lutego 2015 | |
| | | | Osprzęt dodatkowy | 38959000 389,00 |
| | | | • Zestaw przedłużający do baterii umywalkowej 3-otworowej | |
|  |  | | Zestaw przedłużający do baterii umywalkowej 3-otworowej | 38959000 389,00 |
| | | | <ul style="list-style-type: none"> dowolność usytuowania uchwytu i wylewki długość węża 700 mm zestaw przedłużający nie jest konieczny w przypadku montażu armatury na umywalce Axor Bouroullec | |
| NOWOŚĆ |  | chrom | 3-otworowa bateria umywalkowa z rozetami, montaż podtynkowy, element zewnętrzny, DN15 | 36107000 1.745,00 |
| |  | | <ul style="list-style-type: none"> strumień laminarny przepływ przy 3 bar: 5 l/min zawory ceramiczne zimna/ciepła woda 180° element odpływowy G 1 1/4 może współpracować z przepływowymi podgrzewaczami wody |  |
| | | | produkt dostępny od lutego 2015 | |
| | | | Osprzęt wymagany | 10303180 874,00 |
| | | | • Zestaw podtynkowy do baterii 3-otworowej | |
| | | | Osprzęt dodatkowy | 96383000 110,00 |
| | | | • Kołnierz gumowy - uszczelniający | |
| | | | • Zestaw przedłużający 25 mm do baterii 3-otworowej umywalkowej, podtynkowej DN15 | 96259000 188,00 |

Wymiary w milimetrach.

NOWOŚĆ



Wannowa bateria termostatyczna, montaż w podłodze, DN15

- obsługuje 2 odbiorniki
- jednocześnie może być uruchomiony tylko jeden odbiornik
- wkład termostatyczny, zawór ceramiczn 180°
- zabezpieczenie przy 40°C
- regulowane ograniczenie temperatury
- przepływ przy 3 bar: **20 l/min**
- strumień: laminarny
- z uchwytem
- zawór zwrotny
- przetłacznik ciśnieniowy

W zestawie

- Główka prysznicowa Axor Starck 2jet, DN15 (# 28532XXX)
- Wąż prysznicowy 1,25 m (# 28282000)

Osprzęt wymagany

- Zestaw podstawowy do baterii wannowej montowanej w podłodze, DN15

Osprzęt dodatkowy

- Kołnierz gumowy - uszczelniający
- Element przedłużający do rury stojącej 60 mm

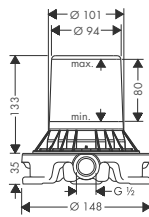
| kolor | Nr art. | Cena* |
|-------|----------|----------|
| chrom | 36416000 | 6.720,00 |



produkt dostępny od lutego 2015

| | |
|----------|----------|
| 10452180 | 1.707,00 |
|----------|----------|

| | |
|----------|--------|
| 96441000 | 431,00 |
| 97686000 | 873,00 |



Zestaw podstawowy do baterii wannowej montowanej w podłodze, DN15

- w posadzce
- pasuje do wszystkich baterii wannowych montowanych w podłodze oprócz Axor Montreux

Osprzęt dodatkowy

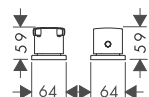
- Kołnierz gumowy - uszczelniający

| | |
|----------|----------|
| 10452180 | 1.707,00 |
|----------|----------|

| | |
|----------|--------|
| 96441000 | 431,00 |
|----------|--------|

Armatura 2-otworowa na brzeg wanny

NOWOŚĆ



Element zewnętrzny do baterii termostatycznej 2-otworowej do montażu na brzegu wanny, DN15

- obsługuje 2 odbiorniki
- zabezpieczenie przy 40°C
- regulowane ograniczenie temperatury
- do połączenia z oddaloną wylewką wannową
- w zestawie: uchwyty, rozety, osłony

Osprzęt wymagany

- 2-otworowa bateria termostatyczna na brzeg wanny, zestaw podstawowy, DN15

Osprzęt dodatkowy


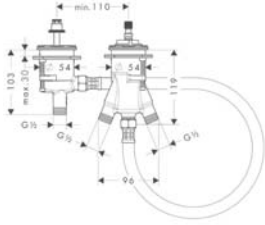

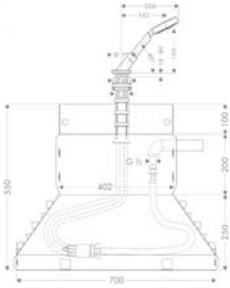

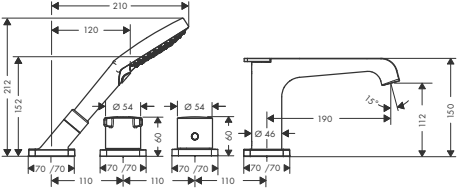
- Zestaw na brzeg wanny Secuflex
- Komplet węży przyłączeniowych
- Elastyczna rura łącząca 800 mm DN20

| | | |
|-------|----------|--------|
| chrom | 36412000 | 834,00 |
|-------|----------|--------|

produkt dostępny od lutego 2015

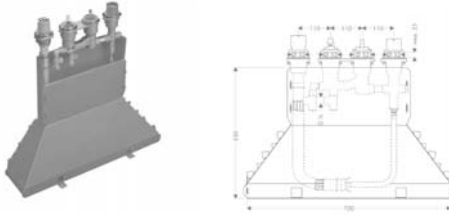
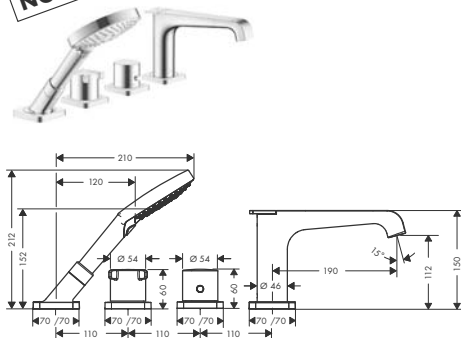
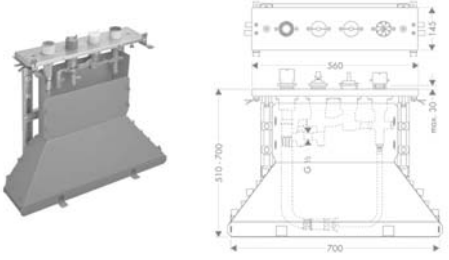
| | |
|----------|----------|
| 13550180 | 2.151,00 |
|----------|----------|

| | | |
|-------|----------|----------|
| chrom | 28380000 | 1.354,00 |
| | 96387000 | 201,00 |
| | 58192000 | 438,00 |

| | kolor | Nr art. | Cena* |
|---|--------------|--|-------------------|
|   | | 2-otworowa bateria termostatyczna na brzeg wanny, zestaw podstawowy, DN15 | 13550180 2.151,00 |
| | | <ul style="list-style-type: none"> w zestawie: zawór odcinający/przełączający, wkład termostatyczny do połączenia z oddaloną wylewką wannową przyłącze: G 1/2 | |
| | | Osprzęt dodatkowy | |
| | chrom | Zestaw na brzeg wanny Secuflex | 28380000 1.354,00 |
| | | Elastyczna rura łącząca 800 mm DN20 | 58192000 438,00 |
| | | Komplet węży przyłączeniowych | 96387000 201,00 |
| | chrom | Zestaw na brzeg wanny Secuflex z główką prysnicową, DN15 | 19418000 1.632,00 |
|   | chrom | Zestaw na brzeg wanny Secuflex z główką prysnicową, DN15 | 19418000 1.632,00 |
| | | <ul style="list-style-type: none"> uchwyt prysnicowy na brzeg wanny zestaw Secuflex hamulec przewodnica węża pasuje do montażu na brzegu wanny lub cokole z płytek (brak płytki montażowej) średnica otworów w wannie: Ø 50 mm maksymalna długość wyciągania węża 1,00 m | |
| | | W zestawie | |
| | | Główka prysnicowa Raindance S 100 AIR 1jet, DN15 (# 28509000) | |
| | | Osprzęt dodatkowy | |
| | | Przedłużka do Secuflex | 98806000 14,00 |
| <p>Armatura 4-otworowa na brzeg wanny</p> <p>NOWOŚĆ</p>   | chrom | Element zewnętrzny do baterii termostatycznej 4-otworowej do montażu na brzegu wanny, DN15 | 36411000 3.969,00 |
| | | <ul style="list-style-type: none"> obsługuje 2 odbiorniki jednocześnie może być uruchomiony tylko jeden odbiornik zabezpieczenie przy 40 °C regulowane ograniczenie temperatury przepływ przy 3 bar: 20 l/min strumień: laminarny z uchwytem zawór zwrotny przełącznik ciśnieniowy tłumiki szumów maksymalna długość wyciągania węża: 1,00 m w zestawie: uchwyty, wkład termostatyczny, zawór odcinający, wylewka wannowa z przełącznikiem | |
| | | W zestawie | |
| | | Główka prysnicowa Raindance Select S 120 3jet, DN15 (# 26530XXX) | |
| | | Osprzęt wymagany | |
| | | Zestaw podstawowy do baterii 4-otworowej z termostatem do montażu na brzegu wanny | 15460180 4.207,00 |

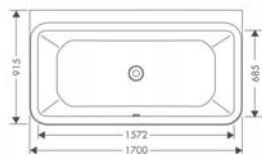
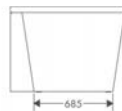
Wymiary w milimetrach.

Zmiany techniczne i wymiarów zastrzeżone

| | | kolor | Nr art. | Cena* |
|--|--|--|----------|----------|
|  | <p>Zestaw podstawowy do baterii 4-otworowej z termostatem do montażu na brzegu wanny</p> <ul style="list-style-type: none"> w zestawie: zestaw podtykowy, zestaw Secuflex, secubox, wkład termostacyjny maksymalna długość wyciągania węża: 1,00 m | | 15460180 | 4.207,00 |
| | <p>Osprzęt dodatkowy</p> <ul style="list-style-type: none"> Przedłużka do Secuflex | | 98806000 | 14,00 |
| <p>Armatura 4-otworowa na cokół z płytek</p> <p>NOWOŚĆ</p>  | <p>Element zewnętrzny do baterii termostacyjnej 4-otworowej do montażu na cokole z płytek, DN15</p> <ul style="list-style-type: none"> obsługują 2 odbiorniki jednocześnie może być uruchomiony tylko jeden odbiornik zabezpieczenie przy 40°C regulowane ograniczenie temperatury przepływ przy 3 bar: 20 l/min strumień: laminarny z uchwytem zawór zwrotny przełącznik ciśnieniowy tłumiki szumów maksymalna długość wyciągania węża: 1,00 m w zestawie: uchwyty, wkład termostacyjny, zawór odcinający, wylewka wannowa z przełącznikiem <p>W zestawie</p> <ul style="list-style-type: none"> Główka prysznicowa Raindance Select S 120 3jet, DN15 (# 26530XXX) <p>Osprzęt wymagany</p> <ul style="list-style-type: none"> Zestaw podstawowy do baterii 4-otworowej z termostatem do montażu na cokole z płytek | chrom | 36410000 | 5.001,00 |
| | | produkt dostępny od lutego 2015 | | |
|  | <p>Zestaw podstawowy do baterii 4-otworowej z termostatem do montażu na cokole z płytek</p> <ul style="list-style-type: none"> w zestawie: zestaw podtykowy, zestaw Secuflex, secubox, wkład termostacyjny, płyta montażowa maksymalna długość wyciągania węża: 1,00 m | | 15465180 | 6.297,00 |
| | <p>Osprzęt dodatkowy</p> <ul style="list-style-type: none"> Przedłużka do Secuflex | | 98806000 | 14,00 |

Wymiary w milimetrach.

Wanny



Wanna Citterio

- wysokość napełnienia: ok. 355 mm
- objętość: ok. 192 l (1 osoba 70 kg)
- waga z wodą (1 osoba 70 kg): ok. 234 kg
- odpływ na środku wanny
- waga bez wody: 42 kg
- waga z opakowaniem: 112 kg
- z akrylu

Osprzęt dodatkowy

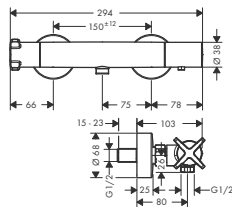
- Flexaplust, elastyczny odpływ i przelew wannowy G 1½, do wanien nietypowych
- Exafill wylewka wannowa z odpływem i przelewem do wanien nietypowych
- Exafill S wylewka wannowa z odpływem i przelewem do do wanien nietypowych
- Element zewnętrzny do Flexaplust S
- Element zewnętrzny do Flexaplust

| kolor | Nr art. | Cena* |
|-------|----------|-----------|
| biały | 39957000 | 20.569,00 |
| | 58141180 | 311,00 |
| | 58126180 | 705,00 |
| | 58116180 | 636,00 |
| chrom | 58186000 | 137,00 |
| chrom | 58185000 | 90,00 |

W celu zapoznania się z ofertą zapraszamy do rozdziału Axor umywalki i wanny.

Termostaty i zawory

NOWOŚĆ



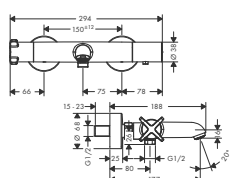
Bateria termostatyczna prysznicowa, montaż natynkowy, DN15

- obsługuje 1 odbiornik
- wkład termostatyczny, zawór ceramiczny 180°
- zabezpieczenie przy 40°C
- regulowane ograniczenie temperatury
- przepływ przy 3 bar: **20 l/min**
- w zestawie: rozety
- zawór zwrotny
- tłumiki szumów
- rozstaw: 150 mm ± 12 mm

| | | |
|-------|----------|----------|
| chrom | 36160000 | 1.411,00 |
|-------|----------|----------|

produkt dostępny od lutego 2015

NOWOŚĆ



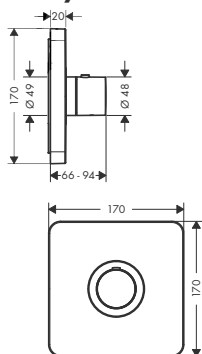
Bateria termostatyczna wannowa, montaż natynkowy, DN15

- obsługuje 2 odbiorniki
- jednocześnie może być uruchomiony tylko jeden odbiornik
- wkład termostatyczny, zawór odcinająco-przełączający
- zabezpieczenie przy 40°C
- regulowane ograniczenie temperatury
- przepływ przy 3 bar: **20 l/min**
- strumień: normalny
- zawór zwrotny
- tłumiki szumów
- rozstaw: 150 mm ± 16 mm
- w zestawie: rozety

| | | |
|-------|----------|----------|
| chrom | 36140000 | 1.734,00 |
|-------|----------|----------|



produkt dostępny od lutego 2015

Termostaty i zawory
NOWOŚĆ

NOWOŚĆ

Bateria termostaticzna ShowerSelect, HighFlow, montaż podtynkowy, element zewnętrzny

- termostat z zabezpieczeniem przy 40 °C
- blokada maksymalnej temperatury
- przepływ przy 3 bar: **59 l/min**
- w zestawie: uchwyt, osłona, rozeta, blok funkcyjny

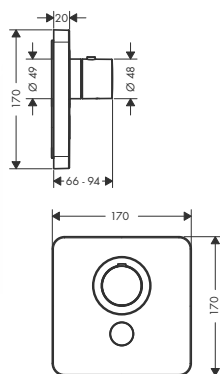
Osprzęt wymagany

- iBox universal DN15/DN20

Osprzęt dodatkowy

- Zestaw przedłużający 25 mm
- Komplet szyn mocujących do iBox universal
- Rozeta przedłużająca
- ShowerSelect zawór odcinający dla 3 odbiorników

| kolor | Nr art. | Cena* |
|--------------------------------------|----------|----------|
| chrom | 36711000 | 1.588,00 |
| produkt dostępny od maja 2015 | | |
| | 01800180 | 433,00 |
| | 13595000 | 175,00 |
| | 96615000 | 128,00 |
| chrom | 98860000 | 175,00 |
| chrom | 36773000 | 1.588,00 |

NOWOŚĆ

NOWOŚĆ

Bateria termostaticzna ShowerSelect, highflow, do jednego odbiornika, z dodatkowym wyjściem, montaż podtynkowy, element zewnętrzny

- termostat z zabezpieczeniem przy 40 °C
- blokada maksymalnej temperatury
- przepływ przy 3 bar:
- wyjście dolne **26 l/min**
- wyjście górne **33 l/min**
- w zestawie: uchwyt, osłona, rozeta, blok funkcyjny

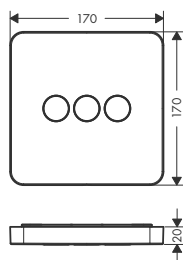
Osprzęt wymagany

- iBox universal DN15/DN20

Osprzęt dodatkowy

- Rozeta przedłużająca
- Zestaw przedłużający 25 mm
- Komplet szyn mocujących do iBox universal
- ShowerSelect zawór odcinający dla 3 odbiorników

| kolor | Nr art. | Cena* |
|--------------------------------------|----------|----------|
| chrom | 36706000 | 2.198,00 |
| produkt dostępny od maja 2015 | | |
| | 01800180 | 433,00 |
| chrom | 98860000 | 175,00 |
| | 13595000 | 175,00 |
| | 96615000 | 128,00 |
| chrom | 36773000 | 1.588,00 |

NOWOŚĆ

NOWOŚĆ
NOWOŚĆ

Zawór odcinający ShowerSelect do 3 odbiorników, montaż podtynkowy, element zewnętrzny

- możliwość jednoczesnej obsługi 3 odbiorników
- przepływ przy 3 bar: **43 l/min**
- w zestawie: uchwyt, osłona, rozeta, blok funkcyjny

Osprzęt wymagany

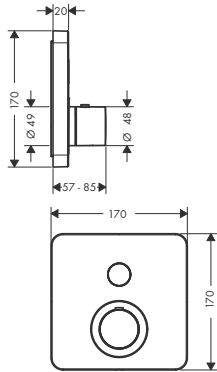
- iBox universal DN15/DN20

Osprzęt dodatkowy

- Rozeta przedłużająca
- Zestaw przedłużający 25 mm
- Komplet szyn mocujących do iBox universal
- ShowerSelect zawór termostaticzny, HighFlow, montaż podtynkowy, element zewnętrzny
- ShowerSelect zawór termostaticzny, HighFlow dla 1 odbiornika, z dodatkowym wyjściem, montaż podtynkowy, element zewnętrzny

| kolor | Nr art. | Cena* |
|--------------------------------------|----------|----------|
| chrom | 36773000 | 1.588,00 |
| produkt dostępny od maja 2015 | | |
| | 01800180 | 433,00 |
| chrom | 98860000 | 175,00 |
| | 13595000 | 175,00 |
| | 96615000 | 128,00 |
| chrom | 36711000 | 1.588,00 |
| chrom | 36706000 | 2.198,00 |

NOWOŚĆ



Bateria termostatyczna ShowerSelect do jednego odbiornika, montaż podtynkowy, element zewnętrzny

- termostat z zabezpieczeniem przy 40°C
- blokada maksymalnej temperatury
- przepływ przy 3 bar: **26 l/min**
- w zestawie: uchwyt, osłona, rozeta, blok funkcyjny

| kolor | Nr art. | Cena* |
|-------|----------|----------|
| chrom | 36705000 | 2.198,00 |



produkt dostępny od maja 2015

Osprzęt wymagany

- iBox universal DN15/DN20

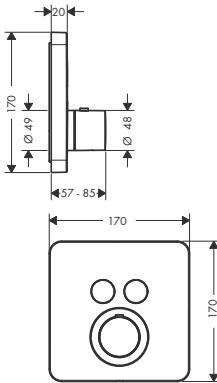
| | |
|----------|--------|
| 01800180 | 433,00 |
|----------|--------|

Osprzęt dodatkowy

- Zestaw przedłużający 25 mm
- Komplet szyn mocujących do iBox universal
- Rozeta przedłużająca

| | | |
|-------|----------|--------|
| chrom | 13595000 | 175,00 |
| | 96615000 | 128,00 |
| | 98860000 | 175,00 |

NOWOŚĆ



Bateria termostatyczna ShowerSelect do 2 odbiorników, montaż podtynkowy, element zewnętrzny

- termostat z zabezpieczeniem przy 40°C
- blokada maksymalnej temperatury
- przepływ przy 3 bar: **25 l/min**
- w zestawie: uchwyt, osłona, rozeta, blok funkcyjny

| | | |
|-------|----------|----------|
| chrom | 36707000 | 2.394,00 |
|-------|----------|----------|



produkt dostępny od maja 2015

Osprzęt wymagany

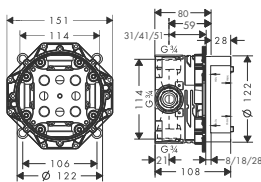
- iBox universal DN15/DN20

| | |
|----------|--------|
| 01800180 | 433,00 |
|----------|--------|

Osprzęt dodatkowy

- Zestaw przedłużający 25 mm
- Komplet szyn mocujących do iBox universal
- Rozeta przedłużająca

| | | |
|-------|----------|--------|
| chrom | 13595000 | 175,00 |
| | 96615000 | 128,00 |
| | 98860000 | 175,00 |



iBox universal DN15/DN20


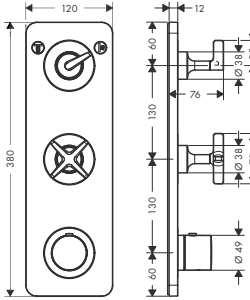

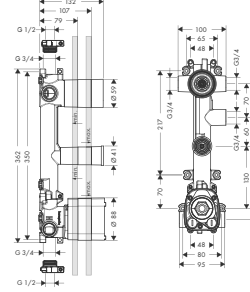

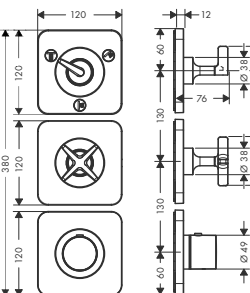
- 3 redukcje DN20
- korek DN20
- kołnierz uszczelniający
- przyłącze G 3/4
- pasuje do prysznicowych, wannowych i termostatycznych el. zewn.
- symetryczna konstrukcja
- montaż tłumiący szumy

| | |
|----------|--------|
| 01800180 | 433,00 |
|----------|--------|


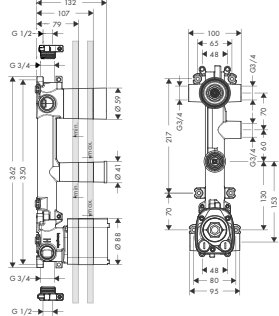

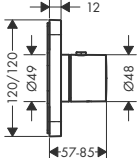

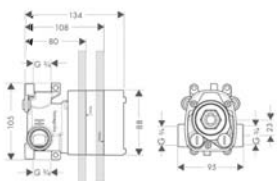
Osprzęt dodatkowy

- Zestaw przedłużający 25 mm
- Komplet szyn mocujących do iBoxu universal

| | |
|----------|--------|
| 13595000 | 175,00 |
| 96615000 | 128,00 |

| | | | kolor | Nr art. | Cena* |
|--|---|---|--------------|----------------|--------------|
|  <p>NOWOŚĆ</p> |  | <p>Moduł z termostatem do 2 odbiorników, z płytką, montaż podtynkowy, element zewnętrzny</p> <ul style="list-style-type: none"> • jednoczesna obsługa 2 odbiorników • zabezpieczenie przy 40°C • regulowane ograniczenie temperatury • materiał: metal | chrom | 36703000 | 2.581,00 |
| | | <p>Osprzęt wymagany</p> <ul style="list-style-type: none"> • Zestaw podstawowy do modułu z termostatem do 2 odbiorników <p>NOWOŚĆ</p> | | 36701180 | 2.310,00 |
|  <p>NOWOŚĆ</p> |  | <p>Zestaw podstawowy do modułu z termostatem do 2 odbiorników</p> <ul style="list-style-type: none"> • przepływ przy 3 bar: 59 l/min • w pionie lub poziomie • montaż tłumiący szumy • w instalacji łącznej jako przewód wody a także ułatwienie montażu | | 36701180 | 2.310,00 |
| | | <p>Osprzęt wymagany</p> <ul style="list-style-type: none"> • Moduł z termostatem do 2 odbiorników, z płytką, montaż podtynkowy, element zewnętrzny <p>NOWOŚĆ</p> | chrom | 36703000 | 2.581,00 |
|  <p>NOWOŚĆ</p> |  | <p>Moduł z termostatem do 3 odbiorników, z rozetami, montaż podtynkowy, element zewnętrzny</p> <ul style="list-style-type: none"> • jednoczesne wykorzystanie kilku odbiorników • zabezpieczenie przy 40°C • regulowane ograniczenie temperatury • materiał: metal | chrom | 36704000 | 2.676,00 |
| | | <p>W zestawie</p> <ul style="list-style-type: none"> • Bateria termostatyczna 12x12, montaż podtynkowy, element zewnętrzny, DN20 (# 36702000) • Trio/Quattro element zewnętrzny 12x12 (# 36772000) • Zawór odcinający 12x12, montaż podtynkowy, element zewnętrzny (# 36771000) <p>Osprzęt wymagany</p> <ul style="list-style-type: none"> • Zestaw podstawowy do modułu z termostatem do 3 odbiorników | | 36708180 | 2.310,00 |

Wymiary w milimetrach.


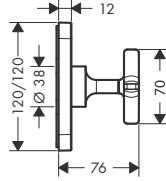

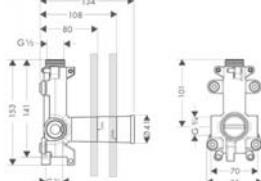

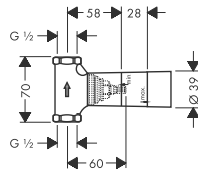

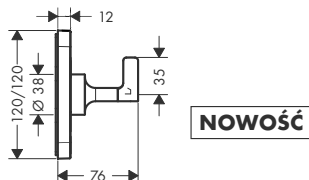
| | | kolor | Nr art. | Cena* |
|---|--|--------------|----------------|--------------|
|   | <p>Zestaw podstawowy do modułu z termostatem do 3 odbiorników</p> <ul style="list-style-type: none"> przepływ przy 3 bar: 59 l/min w pionie lub poziomie montaż tłumiący szumy w instalacji łączonej jako przewód wody a także ułatwienie montażu <p>Osprzęt wymagany</p> <ul style="list-style-type: none"> Moduł z termostatem do 3 odbiorników, z rozetami, montaż podtynkowy, element zewnętrzny <p>NOWOŚĆ</p> | | 36708180 | 2.310,00 |
|   | <p>Bateria termostatyczna 12x12, montaż podtynkowy, element zewnętrzny, DN20</p> <ul style="list-style-type: none"> wkład termostatyczny zabezpieczenie przy 40 °C regulowane ograniczenie temperatury przepływ przy 3 bar: 59 l/min w zestawie: uchwyt, tuleja, rozeta z metalu zawór zwrotny materiał: metal <p>Osprzęt wymagany</p> <ul style="list-style-type: none"> Zestaw podtynkowy do baterii termostatycznej 12x12, DN20 <p>Osprzęt dodatkowy</p> <ul style="list-style-type: none"> Zestaw przedłużający do modułu z termostatem | chrom | 36702000 | 1.596,00 |
| produkt dostępny od lutego 2015 | | | | |
|   | <p>Zestaw podtynkowy do baterii termostatycznej 12x12, DN20</p> <ul style="list-style-type: none"> przepływ przy 3 bar: 59 l/min w pionie lub poziomie montaż tłumiący szumy w instalacji łączonej jako przewód wody a także ułatwienie montażu | | 10754180 | 1.320,00 |

Wymiary w milimetrach.


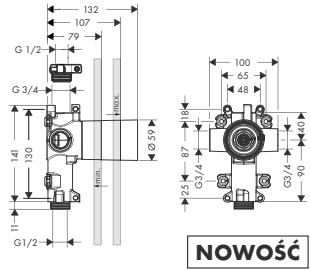

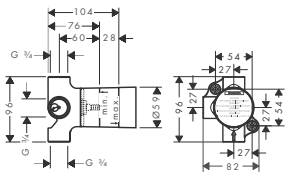

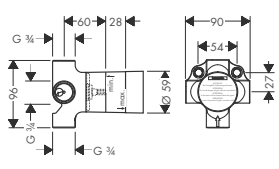
Zmiany techniczne i wymiarów zastrzeżone

Cennik 2014/2015

29.13

| | | kolor | Nr art. | Cena* |
|--|---|--|----------|--------|
|  |  | chrom | 36771000 | 510,00 |
| | | produkt dostępny od lutego 2015 | | |
| Zawór odcinający 12x12, montaż podtynkowy, element zewnętrzny <ul style="list-style-type: none"> w zestawie: uchwyt, tuleja, rozeta z metalu w instalacji oddzielnej możliwe zastosowanie zestawu podtynkowego # 15973180, # 15974180 lub # 15970180 | | | | |
| Osprzęt wymagany <ul style="list-style-type: none"> Zestaw podtynkowy do zaworu odcinającego, DN15 Zawór odcinający, grzybkowy, przepływ 80 l/min, DN15 Zawór odcinający grzybkowy, przepływ 130 l/min, DN20 Zawór odcinający, ceramiczny, przepływ 40 l/min, DN15 | | 10971180 | 553,00 | |
| Osprzęt dodatkowy <ul style="list-style-type: none"> Zestaw przedłużający 25 mm | | 96370000 | 175,00 | |
|  |  | | 10971180 | 553,00 |
| | | Zestaw podtynkowy do zaworu odcinającego, DN15 <ul style="list-style-type: none"> przepływ przy 3 bar: 55 l/min pasuje do wszystkich el. zewn. zaworów podłączenie z prawej lub lewej strony montaż tłumiący szumy w instalacji łączonej jako przewód wody a także ułatwienie montażu | | |
| Osprzęt dodatkowy <ul style="list-style-type: none"> Zestaw przedłużający 25 mm | | 96370000 | 175,00 | |
|  |  | | 15973180 | 323,00 |
| | | Zawór odcinający, DN15 <ul style="list-style-type: none"> sposób montażu: podtynkowy pasuje do wszystkich el. zewn. zaworów przepływ przy 3 bar: 80 l/min | | |
| Alternatywne produkty <ul style="list-style-type: none"> Zawór odcinający, ceramiczny, przepływ 40 l/min, DN15 Zawór odcinający grzybkowy, przepływ 80 l/min, DN15 | | 15974180 | 337,00 | |
| | | 15970180 | 352,00 | |
| Osprzęt dodatkowy <ul style="list-style-type: none"> Zestaw przedłużający 25 mm | | 96370000 | 175,00 | |
|  |  | chrom | 36772000 | 570,00 |
| | | produkt dostępny od lutego 2015 | | |
| Trio/Quattro element zewnętrzny 12x12 <ul style="list-style-type: none"> w zestawie: uchwyt, tuleja, rozeta z metalu 3 odbiorniki | | | | |
| Osprzęt wymagany <ul style="list-style-type: none"> Zestaw podstawowy do zaworu odcinająco-przełączającego Trio/Quattro 12x12 Trio Universal, zawór odcinająco-przełączający, DN20 Quattro, przełącznik czterodrożny, DN20 | | 36770180 | 974,00 | |
| | | 15981180 | 640,00 | |
| | | 15930180 | 1.009,00 | |

Wymiary w milimetrach.

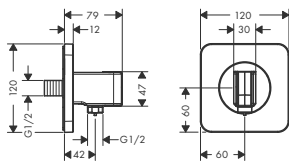
| | | kolor | Nr art. | Cena* | |
|--|--|--|----------------|--------------|--|
|  <p>NOWOŚĆ</p> |  <p>NOWOŚĆ</p> | <p>Zestaw podstawowy do zaworu odcinająco-przełączającego Trio/Quattro 12x12</p> <ul style="list-style-type: none"> • 1 wejście / 2 wyjścia • obsługuje 2 odbiorniki • przyłącze G 3/4 • w pionie lub poziomie • montaż tłumiący szumy • w instalacji łączącej jako przewód wody a także ułatwienie montażu | | | <p>36770180 974,00</p> <p>produkt dostępny od lutego 2015</p> |
| | | <p>Osprzęt wymagany</p> <ul style="list-style-type: none"> • Trio/Quattro element zewnętrzny 12x12 chrom 36772000 570,00 • Trio/Quattro, montaż podtynkowy, element zewnętrzny, DN15 chrom 10932000 1.002,00 • Trio/Quattro, element zewnętrzny, DN15 chrom 12731000 757,00 <p>Osprzęt dodatkowy</p> <ul style="list-style-type: none"> • Zestaw przedłużający 25 mm 96370000 175,00 | | | |
|  |  | <p>Trio Universal, zawór odcinająco-przełączający, DN20</p> <ul style="list-style-type: none"> • montaż podtynkowy, wkład ceramiczny • jedno wejście - dwa wyjścia • obsługuje dwa odbiorniki (np. zestaw natryskowy i głowicę górną) • ma możliwość odcięcia wypływu wody (FUNKCJA STOP) | | | <p>15981180 640,00</p> |
| | | <p>Osprzęt dodatkowy</p> <ul style="list-style-type: none"> • Zestaw przedłużający 25 mm 96370000 175,00 | | | |
|  |  | <p>Quattro, przełącznik czterodrożny, DN20</p> <ul style="list-style-type: none"> • montaż podtynkowy, wkład ceramiczny • jedno wejście - trzy wyjścia • obsługuje trzy odbiorniki (np. zestaw natryskowy, głowicę górną, dysze boczne) • BRAK FUNKCJI STOP. Stosować w połączeniu z urządzeniami, które posiadają funkcję odcięcia wypływu wody • przepływ przy 3 bar: 65 l/min | | | <p>15930180 1.009,00</p> |
| | | <p>Osprzęt dodatkowy</p> <ul style="list-style-type: none"> • Zestaw przedłużający 25 mm 96370000 175,00 | | | |

Wymiary w milimetrach.

Zmiany techniczne i wymiarów zastrzeżone

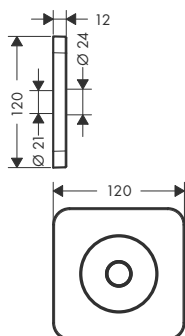
Cennik 2014/2015

29.15

Axor uchwyty Porter
NOWOŚĆ

Uchwyt Porter 12x12

- z uchwytem
- zawór zwrotny
- dla węży z nakrętką stożkową
- pasuje do wszystkich główek prysznicowych

| kolor | Nr art. | Cena* |
|--|----------|--------|
| chrom | 36724000 | 546,00 |
| produkt dostępny od lutego 2015 | | |

NOWOŚĆ

Płytki ścienna 12x12

- ścienna
- materiał: metal

Osprzęt dodatkowy

- Ramię prysznicowe, DN15
- Ramię prysznicowe, DN15
- Ramię prysznicowe, DN15

| | | |
|--|----------|--------|
| chrom | 36725000 | 315,00 |
| produkt dostępny od lutego 2015 | | |
| chrom | 27412000 | 227,00 |
| chrom | 27409000 | 227,00 |
| chrom | 27413000 | 321,00 |

W celu zapoznania się z odpowiednią ofertą zapraszamy do rozdziału Axor prysznice.



Axor® Citterio



Umywalka

strona 30.2



Bidet

strona 30.8



Wanna

strona 30.9



Armatura 4-otworowa
na brzeg wanny

strona 30.14



Armatura 4-otworowa
na cokół z płytek

strona 30.16



Prysznic

strona 30.18



Komplety prysznicowe

strona 30.19




Termostaty i zawory

strona 30.20



Prysznice i uchwyty

W celu zapoznania się
z odpowiednią ofertą
zapraszamy do rozdziału Axor
prysznicze.



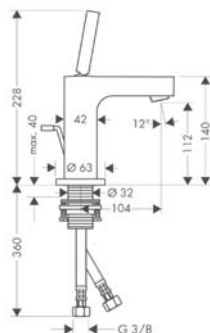
Akcesoria

W celu zapoznania się
z odpowiednią ofertą
zapraszamy do rozdziału Axor
akcesoria.



AXOR[®]
hansgrohe

Umywalka



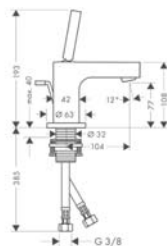
Jednouchwytna bateria umywalkowa 140 mm, DN15

- ComfortZone 110
- strumień normalny
- przepływ przy 3 bar: **5 l/min**
- mieszacz ceramiczny joystick
- komplet odpływowy G 1 ¼ z ciąglem
- może współpracować z przepływowymi podgrzewaczami wody

Alternatywne produkty

- Jednouchwytna bateria umywalkowa **bez kompletu odpływowego**

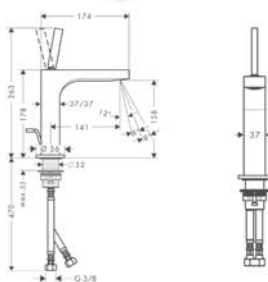
| kolor | Nr art. | Cena* |
|-------|----------|----------|
| chrom | 39010000 | 2.275,00 |



Jednouchwytna bateria umywalkowa do małej umywalki, 110 mm, DN15

- ComfortZone 80
- strumień normalny
- przepływ przy 3 bar: **5 l/min**
- mieszacz ceramiczny joystick
- komplet odpływowy G 1 ¼ z ciąglem
- może współpracować z przepływowymi podgrzewaczami wody

| | | |
|-------|----------|----------|
| chrom | 39015000 | 1.886,00 |
|-------|----------|----------|



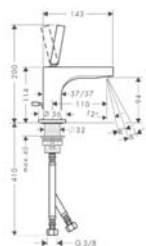
Jednouchwytna bateria umywalkowa 180 mm, DN15

- ComfortZone 160
- strumień normalny
- przepływ przy 3 bar: **5 l/min**
- kształtownik strumienia z regulacją kąta
- mieszacz ceramiczny joystick
- komplet odpływowy G 1 ¼ z ciąglem
- może współpracować z przepływowymi podgrzewaczami wody

Alternatywne produkty

- Jednouchwytna bateria umywalkowa **bez kompletu odpływowego** 180 mm, DN15
- Jednouchwytna bateria umywalkowa **z rurkami miedzianymi** 180 mm, DN15

| | | |
|-------|----------|----------|
| chrom | 39031000 | 2.274,00 |
|-------|----------|----------|

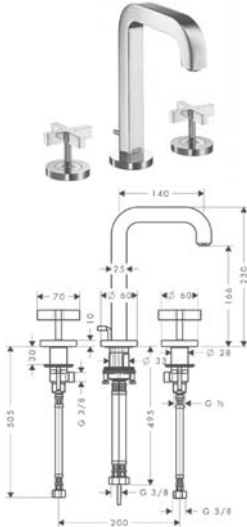



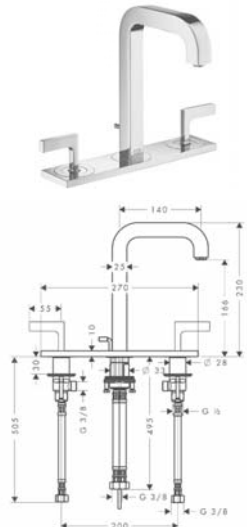



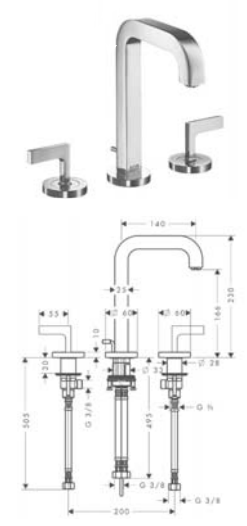





Jednouchwytna bateria umywalkowa do małej umywalki 115 mm, DN15

- ComfortZone 90
- strumień laminarny
- przepływ przy 3 bar: **5 l/min**
- kształtownik strumienia z regulacją kąta
- mieszacz ceramiczny joystick
- komplet odpływowy G 1 ¼ z ciąglem
- może współpracować z przepływowymi podgrzewaczami wody

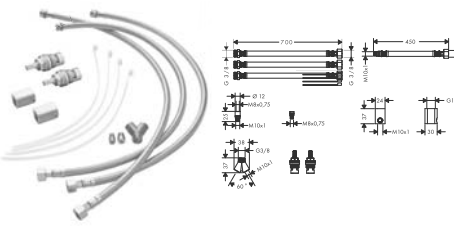
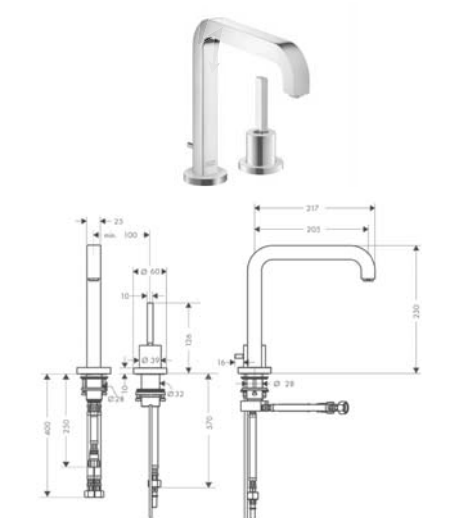



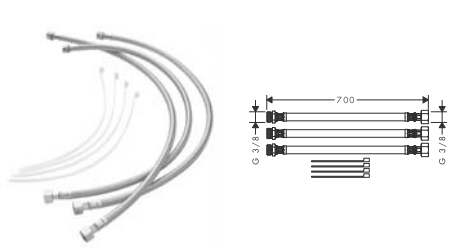
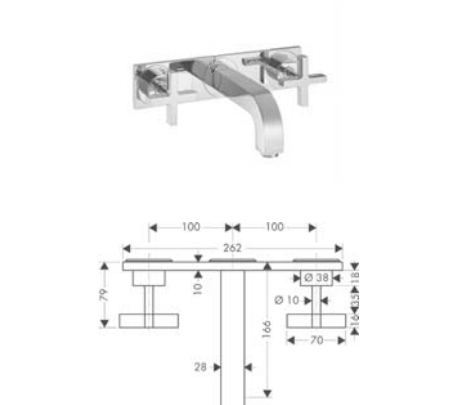



| | | |
|-------|----------|----------|
| chrom | 39035000 | 1.886,00 |
|-------|----------|----------|




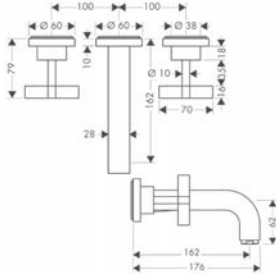




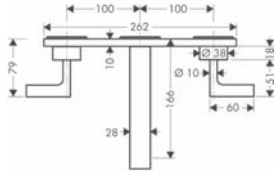




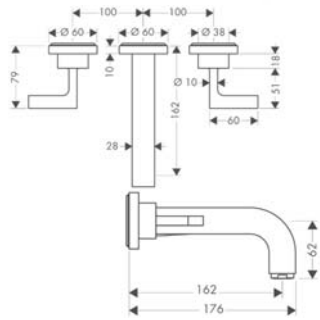



| | kolor | Nr art. | Cena* |
|---|--|---|----------|
|  | chrom | 39133000 | 2.607,00 |
| | <p>3-otworowa bateria umywalkowa z uchwytami krzyżowymi, z rozetami, DN15</p> <ul style="list-style-type: none"> • ComfortZone 170 • strumień normalny • przepływ przy 3 bar: 5 l/min • zawory ceramiczne zimna/ciepła woda 180° • komplet odpływowy G 1¼ z cięgłem • może współpracować z przepływowymi podgrzewaczami wody <p>Osprzęt dodatkowy</p> <ul style="list-style-type: none"> • Zestaw przedłużający do baterii umywalkowej 3-otworowej |    | 38959000 |
|  | chrom | 39136000 | 3.202,00 |
| | <p>3-otworowa bateria umywalkowa z uchwytami jednoramiennymi, z płytką, DN15</p> <ul style="list-style-type: none"> • ComfortZone 170 • strumień normalny • przepływ przy 3 bar: 5 l/min • montaż na równej i gładkiej powierzchni • zawory ceramiczne zimna/ciepła woda 90° • komplet odpływowy G 1¼ z cięgłem • może współpracować z przepływowymi podgrzewaczami wody |    | |
|  | chrom | 39135000 | 2.607,00 |
| | <p>3-otworowa bateria umywalkowa z uchwytami jednoramiennymi, z rozetami, DN15</p> <ul style="list-style-type: none"> • ComfortZone 170 • strumień normalny • przepływ przy 3 bar: 5 l/min • zawory ceramiczne zimna/ciepła woda 90° • komplet odpływowy G 1¼ z cięgłem • może współpracować z przepływowymi podgrzewaczami wody <p>Osprzęt dodatkowy</p> <ul style="list-style-type: none"> • Zestaw przedłużający do baterii umywalkowej 3-otworowej |    | 38959000 |

Wymiary w milimetrach.

Zmiany techniczne i wymiarów zastrzeżone

| | kolor | Nr art. | Cena* |
|--|---|----------------|--------------|
|  | | 38959000 | 389,00 |
| <p>Zestaw przedłużający do baterii umywalkowej 3-otworowej</p> <ul style="list-style-type: none"> dowolność usytuowania uchwytu i wylewki długość węża 700 mm zestaw przedłużający nie jest konieczny w przypadku montażu armatury na umywalce Axor Bouroullec | | | |
|  | chrom | 39132000 | 2.244,00 |
| <p>2-otworowa bateria umywalkowa, DN15</p> <ul style="list-style-type: none"> ComfortZone 170 strumień normalny przepływ przy 3 bar: 5 l/min dowolność usytuowania uchwytu i wylewki mieszacz ceramiczny joystick komplet odpływowy G 1 1/4 z ciałem może współpracować z przepływowymi podgrzewaczami wody <p>Osprzęt dodatkowy</p> <ul style="list-style-type: none"> Zestaw przedłużający do umywalkowej baterii 3-otworowej |    | 38960000 | 183,00 |
|  | | 38960000 | 183,00 |
| <p>Zestaw przedłużający do umywalkowej baterii 3-otworowej</p> <ul style="list-style-type: none"> dowolność usytuowania uchwytu i wylewki długość węża 700 mm zestaw przedłużający nie jest konieczny w przypadku montażu armatury na umywalce Axor Bouroullec | | | |
|  | chrom | 39314000 | 2.694,00 |
| <p>3-otworowa bateria umywalkowa ścienna z uchwytami krzyżowymi, z płytką, montaż podtynkowy, element zewnętrzny, DN15</p> <ul style="list-style-type: none"> strumień normalny przepływ przy 3 bar: 5 l/min zawory ceramiczne zimna/ciepła woda 180° element odpływowy G 1 1/4 może współpracować z przepływowymi podgrzewaczami wody <p>Alternatywne produkty</p> <ul style="list-style-type: none"> Trzyotworowa bateria umywalkowa ścienna podtynkowa z uchwytami krzyżowymi z długą wylewką 226 mm, DN15 <p>Osprzęt wymagany</p> <ul style="list-style-type: none"> Zestaw podtynkowy do baterii 3-otworowej <p>Osprzęt dodatkowy</p> <ul style="list-style-type: none"> Kolnierz gumowy - uszczelniający Zestaw przedłużający 25 mm do baterii 3-otworowej umywalkowej, podtynkowej DN15 |    | 39144000 | 2.875,00 |
| | chrom | 10303180 | 874,00 |
| | | 96383000 | 110,00 |
| | | 96259000 | 188,00 |

Wymiary w milimetrach.


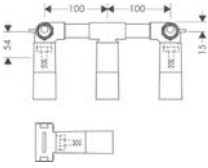

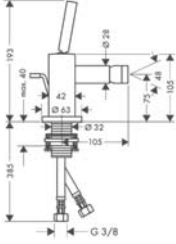

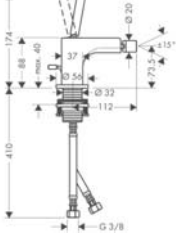

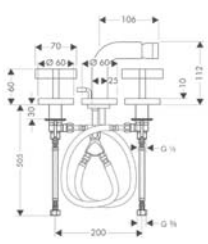

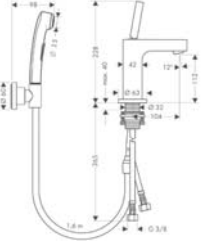
| | kolor | Nr art. | Cena* |
|--|-------|---|------------------|
|   | chrom | 39313000 | 2.099,00 |
| <p>3-otworowa bateria umywalkowa ścienna z uchwytami krzyżowymi, z rozetami, montaż podtynkowy, element zewnętrzny, DN15</p> <ul style="list-style-type: none"> • strumień normalny • przepływ przy 3 bar: 5 l/min • zawory ceramiczne zimna/ciepła woda 180° • element odpływowy G 1¼ • może współpracować z przepływowymi podgrzewaczami wody | |    | |
| <p>Alternatywne produkty</p> <ul style="list-style-type: none"> • Trzyotworowa bateria umywalkowa ścienna podtynkowa z uchwytami krzyżowymi, bez płytki z długą wylewką 226 mm, DN15 | chrom | 39143000 | 2.275,00 |
| <p>Osprzęt wymagany</p> <ul style="list-style-type: none"> • Zestaw podtynkowy do baterii 3-otworowej | | 10303180 | 874,00 |
| <p>Osprzęt dodatkowy</p> <ul style="list-style-type: none"> • Kołnierz gumowy - uszczelniający • Zestaw przedłużający 25 mm do baterii 3-otworowej umywalkowej, podtynkowej DN15 | | 96383000 96259000 | 110,00 188,00 |
|   | chrom | 39316000 | 2.694,00 |
| <p>3-otworowa bateria umywalkowa ścienna z uchwytami jednoramiennymi, z płytką, montaż podtynkowy, element zewnętrzny, DN15</p> <ul style="list-style-type: none"> • strumień normalny • przepływ przy 3 bar: 5 l/min • zawory ceramiczne zimna/ciepła woda 90° • element odpływowy G 1¼ • może współpracować z przepływowymi podgrzewaczami wody | |    | |
| <p>Alternatywne produkty</p> <ul style="list-style-type: none"> • Trzyotworowa bateria umywalkowa ścienna podtynkowa z uchwytami jednoramiennymi z długą wylewką 226 mm, DN15 | chrom | 39148000 | 2.875,00 |
| <p>Osprzęt wymagany</p> <ul style="list-style-type: none"> • Zestaw podtynkowy do baterii 3-otworowej | | 10303180 | 874,00 |
| <p>Osprzęt dodatkowy</p> <ul style="list-style-type: none"> • Kołnierz gumowy - uszczelniający • Zestaw przedłużający 25 mm do baterii 3-otworowej umywalkowej, podtynkowej DN15 | | 96383000 96259000 | 110,00 188,00 |
|   | chrom | 39315000 | 2.099,00 |
| <p>3-otworowa bateria umywalkowa ścienna z uchwytami jednoramiennymi, z rozetami, montaż podtynkowy, element zewnętrzny, DN15</p> <ul style="list-style-type: none"> • strumień normalny • przepływ przy 3 bar: 5 l/min • zawory ceramiczne zimna/ciepła woda 90° • element odpływowy G 1¼ • może współpracować z przepływowymi podgrzewaczami wody | |    | |
| <p>Alternatywne produkty</p> <ul style="list-style-type: none"> • Trzyotworowa bateria umywalkowa ścienna podtynkowa z uchwytami jednoramiennymi, bez płytki, z długą wylewką 226 mm, DN15 | chrom | 39147000 | 2.275,00 |
| <p>Osprzęt wymagany</p> <ul style="list-style-type: none"> • Zestaw podtynkowy do baterii 3-otworowej | | 10303180 | 874,00 |
| <p>Osprzęt dodatkowy</p> <ul style="list-style-type: none"> • Kołnierz gumowy - uszczelniający • Zestaw przedłużający 25 mm do baterii 3-otworowej umywalkowej, podtynkowej DN15 | | 96383000 96259000 | 110,00 188,00 |

Wymiary w milimetrach.

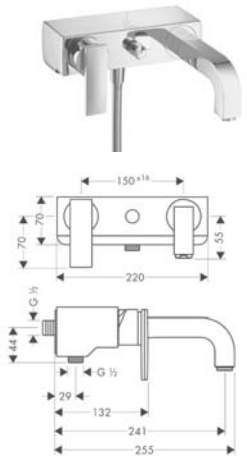






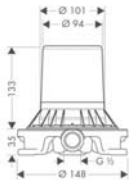
Zmiany techniczne i wymiarów zastrzeżone

Cennik 2014/2015

30.7

| | | kolor | Nr art. | Cena* |
|--|---|---|----------------|--------------|
|  |  | Zestaw podtynkowy do baterii 3-otworowej <ul style="list-style-type: none"> pasuje do wszystkich 3-otw. baterii umywalkowych ściennych podłączenie od góry lub od dołu | | |
| | | Osprzęt dodatkowy <ul style="list-style-type: none"> Kołnierz gumowy - uszczelniający Zestaw przedłużający 25 mm do baterii 3-otworowej umywalkowej, podtynkowej DN15 | | |
|  |  | chrom | 39200000 | 2.275,00 |
| | | Jednouchwytywa bateria bidetowa, DN15 <ul style="list-style-type: none"> perlator z przegubem kulowym strumień normalny przepływ przy 3 bar: 7,2 l/min mieszacz ceramiczny joystick komplet odpływowy G 1 1/4 z ciąglem może współpracować z przepływowymi podgrzewaczami wody | | |
|  |  | chrom | 39210000 | 2.274,00 |
| | | Jednouchwytywa bateria bidetowa, DN15 <ul style="list-style-type: none"> perlator z przegubem kulowym strumień normalny przepływ przy 3 bar: 7,2 l/min mieszacz ceramiczny joystick komplet odpływowy G 1 1/4 z ciąglem może współpracować z przepływowymi podgrzewaczami wody | | |
|  |  | chrom | 39233000 | 2.607,00 |
| | | 3-otworowa bateria bidetowa z uchwytami krzyżowymi, z rozetami, DN15 <ul style="list-style-type: none"> perlator z przegubem kulowym strumień normalny kształtownik strumienia z regulacją kąta przepływ przy 3 bar: 7,2 l/min zawory ceramiczne zimna/ciepła woda 180° komplet odpływowy G 1 1/4 z ciąglem może współpracować z przepływowymi podgrzewaczami wody | | |
|  |  | chrom | 39220000 | 3.070,00 |
| | | Zestaw Bidette, DN15 <ul style="list-style-type: none"> strumień Bidette: prysznicowy strumień normalny przepływ przy 3 bar: 5 l/min mieszacz ceramiczny joystick zawór odpływowy Push-Open G 1 1/4 może współpracować z przepływowymi podgrzewaczami wody w zestawie: z łańcuszkiem | | |
| W zestawie <ul style="list-style-type: none"> Uchwyt prysznicowy (# 39525000) Isiflex wąż prysznicowy z powierzchnią metaliczną 1,60 m, DN15 (# 28276XXX) | | | | |

Wymiary w milimetrach.

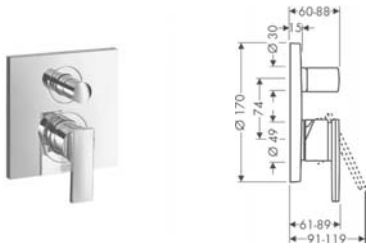
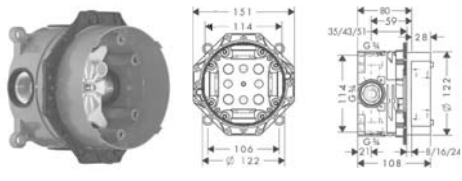
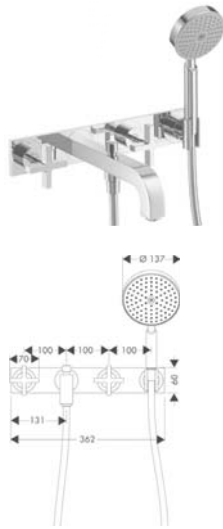
| Wanna | kolor | Nr art. | Cena* | |
|---|--|--|---|----------|
|  | Jednouchwytywa bateria wannowa, montaż natynkowy, DN15 chrom | 39400000 | 3.892,00 | |
| | |  |  | |
| | <ul style="list-style-type: none"> • sposób montażu: G 1/2 • rozstaw: 150 mm ± 16 mm • strumień normalny • mieszacz ceramiczny • przełącznik ciśnieniowy • zawór zwrotny • tłumiki szumów • bez uchwytu prysznicowego • może współpracować z przepływowymi podgrzewaczami wody • przepływ ok. 22 l/min. | | | |
|  | Jednouchwytywa bateria wannowa, montaż w podłozie, DN15 chrom | 39451000 | 7.979,00 | |
| | <ul style="list-style-type: none"> • strumień normalny • przepływ przy 3 bar: 17 l/min • mieszacz ceramiczny joystick • przełącznik ciśnieniowy • zawór zwrotny • z uchwytem |  |  | |
| | W zestawie <ul style="list-style-type: none"> • Główna prysznicowa Axor Starck 2jet, DN15 (# 28532XXX) • Wąż prysznicowy 1,25 m (# 28282000) | | | |
| | Osprzęt wymagany <ul style="list-style-type: none"> • Zestaw podstawowy do baterii wannowej montowanej w podłozie, DN15 | 10452180 | 1.707,00 | |
| | Osprzęt dodatkowy <ul style="list-style-type: none"> • Element przedłużający do rury stojącej 60 mm • Kołnierz gumowy - uszczelniający | 97686000 | 873,00 | |
| | | 96441000 | 431,00 | |
|  |  | Zestaw podstawowy do baterii wannowej montowanej w podłozie, DN15 | 10452180 | 1.707,00 |
| | | <ul style="list-style-type: none"> • w posadzce • pasuje do wszystkich baterii wannowych montowanych w podłozie oprócz Axor Montreux | | |
| | Osprzęt dodatkowy <ul style="list-style-type: none"> • Kołnierz gumowy - uszczelniający | 96441000 | 431,00 | |

Wymiary w milimetrach.


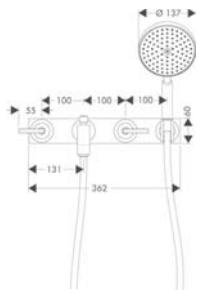



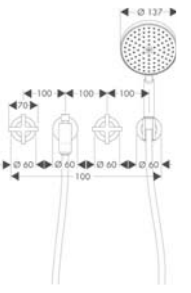



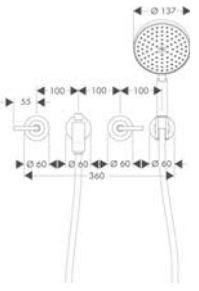


Zmiany techniczne i wymiarów zastrzeżone

Cennik 2014/2015

30.9

| | | kolor | Nr art. | Cena* |
|---|---|--------------|----------------------------------|----------------------------|
|  | <p>Jednouchwyłtowa bateria wannowa, montaż podtynkowy, element zewnętrzny</p> <ul style="list-style-type: none"> • obsługuje 2 odbiorniki • mieszacz ceramiczny • przełącznik ciśnieniowy • tłumiki szumów • przepływy: wylewka 30 l/min., prysznic 24 l/min. • może współpracować z przepływowymi podgrzewaczami wody • w zestawie: rozeta z metalu, uchwyt, tuleja, przełącznik, jednostka instalacyjna | chrom | 39455000 | 1.617,00 |
| | <p>Alternatywne produkty</p> <ul style="list-style-type: none"> • Jednouchwyłtowa bateria wannowa, montaż podtynkowy ze zintegrowanym systemem zabezpieczającym zgodnie z EN1717, element zewnętrzny do połączenia z wylewką Exafil | chrom | 39457000 | 2.099,00 |
| | <p>Osprzęt wymagany</p> <ul style="list-style-type: none"> • iBox universal DN15/DN20 | | 01800180 | 433,00 |
| | <p>Osprzęt dodatkowy</p> <ul style="list-style-type: none"> • Rozeta przedłużająca 2-otworowa • Zestaw przedłużający 25 mm • Komplet szyn mocujących do iBox universal | chrom | 14967000 13595000 96615000 | 231,00 175,00 128,00 |
| | NOWOŚĆ | | | |
|  | <p>iBox universal DN15/DN20</p> <ul style="list-style-type: none"> • 3 redukcje DN20 • korek DN20 • kołnierz uszczelniający • przyłącze G 3/4 • pasuje do prysznicowych, wannowych i termostatycznych el. zewn. • symetryczna konstrukcja • montaż tłumiący szumy | | 01800180 | 433,00 |
| | <p>Osprzęt dodatkowy</p> <ul style="list-style-type: none"> • Zestaw przedłużający 25 mm • Komplet szyn mocujących do iBox universal | | 13595000 96615000 | 175,00 128,00 |
|  | <p>3-otworowa bateria ścienna do wanny, montaż podtynkowy, element zewnętrzny</p> <ul style="list-style-type: none"> • z płytką • przepływ ok. 22 l/min. • strumień normalny • zawory ceramiczne zimna/ciepła woda 180° • przełącznik ciśnieniowy • zawór zwrotny • z uchwytem | chrom | 39441000 | 4.387,00 |
| | <p>W zestawie</p> <ul style="list-style-type: none"> • Główna prysznicowa Raindance S 100 AIR 1jet, DN15 (# 28509000) • Isiflex wąż prysznicowy z powierzchnią metaliczną 1,25m, DN15 (# 28272XXX) • Uchwyt prysznicowy (# 39525000) | | | |
| | <p>Osprzęt wymagany</p> <ul style="list-style-type: none"> • Zestaw podtynkowy do baterii 3-otworowej | | 10303180 | 874,00 |
| | <p>Osprzęt dodatkowy</p> <ul style="list-style-type: none"> • Kołnierz gumowy - uszczelniający • Zestaw przedłużający 25 mm do baterii 3-otworowej umywalkowej, podtynkowej DN15 | | 96383000 96259000 | 110,00 188,00 |

Wymiary w milimetrach.

| | kolor | Nr art. | Cena* |
|--|---|---|----------|
|   | chrom | 39442000 | 4.387,00 |
| | <p>3-otworowa bateria ścienna do wanny, montaż podtynkowy, element zewnętrzny</p> <ul style="list-style-type: none"> z płytką przepływ ok. 22 l/min. strumień normalny zawory ceramiczne zimna/ciepła woda 90° przełącznik ciśnieniowy zawór zwrotny z uchwytem <p>W zestawie</p> <ul style="list-style-type: none"> Główka prysznicowa Raindance S 100 AIR 1jet, DN15 (# 28509000) Isiflex wąż prysznicowy z powierzchnią metaliczną 1,25m, DN15 (# 28272XXX) Uchwyt prysznicowy (# 39525000) <p>Osprzęt wymagany</p> <ul style="list-style-type: none"> Zestaw podtynkowy do baterii 3-otworowej <p>Osprzęt dodatkowy</p> <ul style="list-style-type: none"> Kołnier gumowy - uszczelniający Zestaw przedłużający 25 mm do baterii 3-otworowej umywalkowej, podtynkowej DN15 |   | |
|   | chrom | 39447000 | 3.760,00 |
| | <p>3-otworowa bateria ścienna do wanny, montaż podtynkowy, element zewnętrzny</p> <ul style="list-style-type: none"> z rozetami przepływ ok. 22 l/min. strumień normalny zawory ceramiczne zimna/ciepła woda 180° przełącznik ciśnieniowy zawór zwrotny z uchwytem <p>W zestawie</p> <ul style="list-style-type: none"> Główka prysznicowa Raindance S 100 AIR 1jet, DN15 (# 28509000) Isiflex wąż prysznicowy z powierzchnią metaliczną 1,25m, DN15 (# 28272XXX) Uchwyt prysznicowy (# 39525000) <p>Osprzęt wymagany</p> <ul style="list-style-type: none"> Zestaw podtynkowy do baterii 3-otworowej <p>Osprzęt dodatkowy</p> <ul style="list-style-type: none"> Kołnier gumowy - uszczelniający Zestaw przedłużający 25 mm do baterii 3-otworowej umywalkowej, podtynkowej DN15 |   | |
|   | chrom | 39448000 | 3.760,00 |
| | <p>3-otworowa bateria ścienna do wanny, montaż podtynkowy, element zewnętrzny</p> <ul style="list-style-type: none"> z rozetami przepływ ok. 22 l/min. strumień normalny zawory ceramiczne zimna/ciepła woda 90° przełącznik ciśnieniowy zawór zwrotny z uchwytem <p>W zestawie</p> <ul style="list-style-type: none"> Główka prysznicowa Raindance S 100 AIR 1jet, DN15 (# 28509000) Isiflex wąż prysznicowy z powierzchnią metaliczną 1,25m, DN15 (# 28272XXX) Uchwyt prysznicowy (# 39525000) <p>Osprzęt wymagany</p> <ul style="list-style-type: none"> Zestaw podtynkowy do baterii 3-otworowej <p>Osprzęt dodatkowy</p> <ul style="list-style-type: none"> Kołnier gumowy - uszczelniający Zestaw przedłużający 25 mm do baterii 3-otworowej umywalkowej, podtynkowej DN15 |   | |

Wymiary w milimetrach.

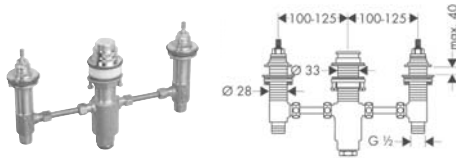
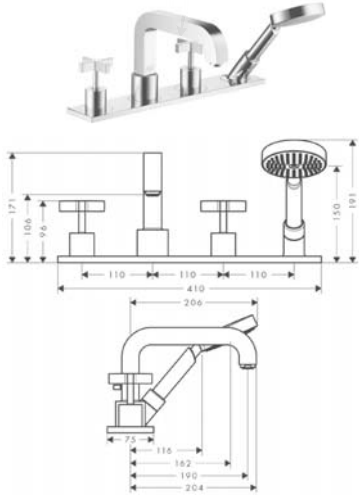

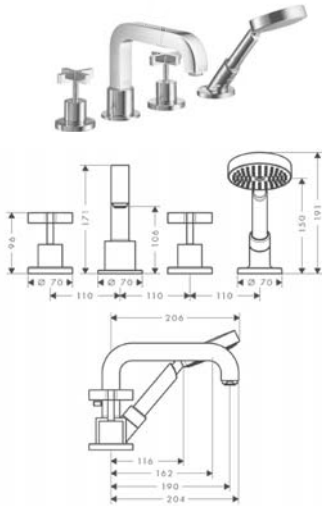

Zmiany techniczne i wymiarów zastrzeżone

Cennik 2014/2015

30.11

| | | kolor | Nr art. | Cena* |
|--|--|--|----------|----------|
| | | Zestaw podtynkowy do baterii 3-otworowej <ul style="list-style-type: none"> pasuje do wszystkich 3-otw. baterii umywalkowych ściennych podłączenie od góry lub od dołu | | |
| | | Osprzęt dodatkowy <ul style="list-style-type: none"> Kołnierz gumowy - uszczelniający Zestaw przedłużający 25 mm do baterii 3-otworowej umywalkowej, podtynkowej DN15 | | |
| | | | 10303180 | 874,00 |
| | | | 96383000 | 110,00 |
| | | | 96259000 | 188,00 |
| | | Wylewka wannowa, DN20 <ul style="list-style-type: none"> długość 165 mm przepływ przy 3 bar: 25 l/min strumień: normalny | | |
| | | | | |
| | | chrom | 39410000 | 958,00 |
| Armatura 2-otworowa z termostatem na brzeg wanny | | Element zewnętrzny do 2-otworowej baterii termostaticznej do montażu na brzeg wanny <ul style="list-style-type: none"> obsługuje 2 odbiorniki zabezpieczenie przy 40 °C regulowane ograniczenie temperatury do połączenia z oddaloną wylewką wannową w zestawie: uchwyty, rozety, osłony | | |
| | | Osprzęt wymagany <ul style="list-style-type: none"> 2-otworowa bateria termostaticzna na brzeg wanny, zestaw podstawowy, DN15 | | |
| | | chrom | 39480000 | 1.378,00 |
| | | | 13550180 | 2.151,00 |
| | | | 96387000 | 201,00 |
| | | | 58192000 | 438,00 |
| | | chrom | 28380000 | 1.354,00 |
| Element zewnętrzny do 2-otworowej baterii termostaticznej do montażu na brzeg wanny | | Element zewnętrzny do 2-otworowej baterii termostaticznej do montażu na brzeg wanny <ul style="list-style-type: none"> obsługuje 2 odbiorniki zabezpieczenie przy 40 °C regulowane ograniczenie temperatury do połączenia z oddaloną wylewką wannową w zestawie: uchwyty, rozety, osłony | | |
| | | Osprzęt wymagany <ul style="list-style-type: none"> 2-otworowa bateria termostaticzna na brzeg wanny, zestaw podstawowy, DN15 | | |
| | | chrom | 39482000 | 1.378,00 |
| | | | 13550180 | 2.151,00 |
| | | | 96387000 | 201,00 |
| | | | 58192000 | 438,00 |
| | | chrom | 28380000 | 1.354,00 |

Wymiary w milimetrach.

| | kolor | Nr art. | Cena* |
|--|-------|----------|----------|
|  | | 13233180 | 724,00 |
| <p>Zestaw podstawowy do baterii 3-otworowej do montażu na brzegu wanny</p> <ul style="list-style-type: none"> • konieczny otwór serwisowy • przyłącze: G 1/2 • zawory ceramiczne zimna/ciepła woda 90° | | | |
| <p>Armatura 4-otworowa na brzeg wanny</p>  | | | |
| <p>Element zewnętrzny do baterii 4-otworowej do montażu na brzegu wanny</p> <p>chrom</p> <p>39443000 5.777,00</p>  <ul style="list-style-type: none"> • z płytką • przepływ ok. 22 l/min. • strumień normalny • zawory ceramiczne zimna/ciepła woda 180° • przełącznik ciśnieniowy • zawór zwrotny • maksymalna długość wyciągania węża: 1,00 m • z uchwytem • w zestawie: uchwyty, płyta montażowa, wylewka wannowa z przełącznikiem, zawór zwrotny <p>W zestawie</p> <ul style="list-style-type: none"> • Główna prysznicowa Raindance S 100 AIR 1jet, DN15 (# 28509000) | | | |
| <p>Osprzęt wymagany</p> <ul style="list-style-type: none"> • Zestaw podstawowy do baterii 4-otworowej do montażu na brzegu wanny, DN15 • Płyta montażowa | | | |
| | | 13444180 | 3.213,00 |
| | | 39449000 | 138,00 |
| <p>Osprzęt dodatkowy</p> <ul style="list-style-type: none"> • Przedłużka do Secuflex | | | |
| | | 98806000 | 14,00 |
|  | | | |
| <p>Element zewnętrzny do baterii 4-otworowej do montażu na brzegu wanny</p> <p>chrom</p> <p>39445000 5.150,00</p>  <ul style="list-style-type: none"> • z rozetami • przepływ ok. 22 l/min. • strumień normalny • zawory ceramiczne zimna/ciepła woda 180° • przełącznik ciśnieniowy • zawór zwrotny • maksymalna długość wyciągania węża: 1,00 m • z uchwytem • w zestawie: uchwyty, rozeta, wylewka wannowa z przełącznikiem, zawór zwrotny <p>W zestawie</p> <ul style="list-style-type: none"> • Główna prysznicowa Raindance S 100 AIR 1jet, DN15 (# 28509000) | | | |
| <p>Osprzęt wymagany</p> <ul style="list-style-type: none"> • Zestaw podstawowy do baterii 4-otworowej do montażu na brzegu wanny, DN15 | | | |
| | | 13444180 | 3.213,00 |
| <p>Osprzęt dodatkowy</p> <ul style="list-style-type: none"> • Przedłużka do Secuflex | | | |
| | | 98806000 | 14,00 |

Wymiary w milimetrach.

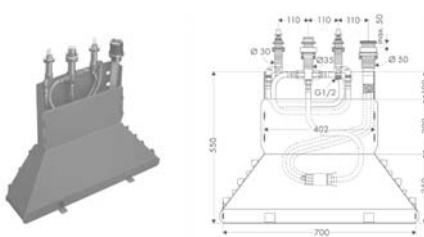
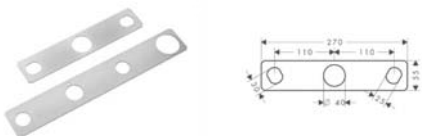
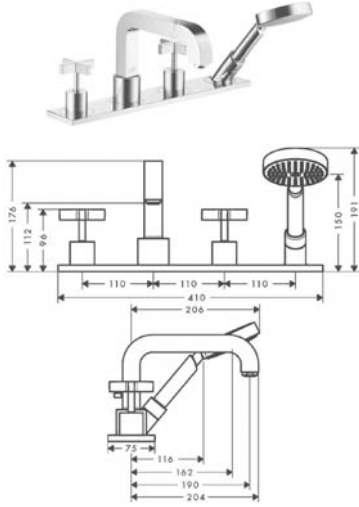
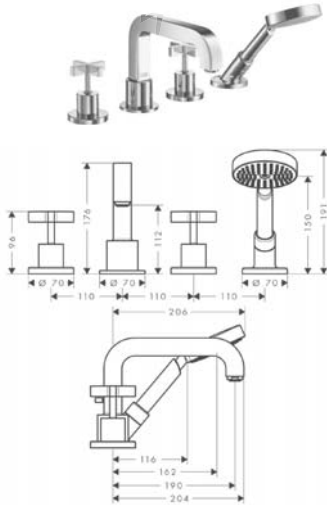
| | kolor | Nr art. | Cena* |
|--|--|---------|-------------------|
| | Element zewnętrzny do baterii 4-otworowej do montażu na brzegu wanny | chrom | 39444000 5.777,00 |
| | <ul style="list-style-type: none"> z płytką przepływ ok. 22 l/min. strumień normalny zawory ceramiczne zimna/ciepła woda 90° przełącznik ciśnieniowy zawór zwrotny maksymalna długość wyciągania węża: 1,00 m z uchwytem w zestawie: uchwyty, płyta montażowa, wylewka wannowa z przełącznikiem, zawór zwrotny | | |
| | <p>W zestawie</p> <ul style="list-style-type: none"> Główka prysznicowa Raindance S 100 AIR 1jet, DN15 (# 28509000) | | |
| | Osprzęt wymagany | | |
| | <ul style="list-style-type: none"> Zestaw podstawowy do baterii 4-otworowej do montażu na brzegu wanny, DN15 | | 13444180 3.213,00 |
| | <ul style="list-style-type: none"> Płyta montażowa | | 39449000 138,00 |
| | Osprzęt dodatkowy | | |
| | <ul style="list-style-type: none"> Przedłużka do Secuflex | | 98806000 14,00 |
| | | | |
| | Element zewnętrzny do baterii 4-otworowej do montażu na brzegu wanny | chrom | 39446000 5.150,00 |
| | <ul style="list-style-type: none"> z rozetami przepływ ok. 22 l/min. strumień normalny zawory ceramiczne zimna/ciepła woda 90° przełącznik ciśnieniowy zawór zwrotny maksymalna długość wyciągania węża: 1,00 m z uchwytem w zestawie: uchwyty, rozeta, wylewka wannowa z przełącznikiem, zawór zwrotny | | |
| | <p>W zestawie</p> <ul style="list-style-type: none"> Główka prysznicowa Raindance S 100 AIR 1jet, DN15 (# 28509000) | | |
| | Osprzęt wymagany | | |
| | <ul style="list-style-type: none"> Zestaw podstawowy do baterii 4-otworowej do montażu na brzegu wanny, DN15 | | 13444180 3.213,00 |
| | <ul style="list-style-type: none"> Przedłużka do Secuflex | | 98806000 14,00 |
| | Osprzęt dodatkowy | | |
| | <ul style="list-style-type: none"> Przedłużka do Secuflex | | 98806000 14,00 |
| | | | |

Wymiary w milimetrach.

Zmiany techniczne i wymiarów zastrzeżone

Cennik 2014/2015

30.15

| | kolor | Nr art. | Cena* |
|---|-------|----------|----------|
|  | | 13444180 | 3.213,00 |
| <p>Zestaw podstawowy do baterii 4-otworowej do montażu na brzegu wanny, DN15</p> <ul style="list-style-type: none"> • w zestawie: zestaw podtykowy, zestaw Secuflex, secubox • maksymalna długość wyciągania węża: 1,00 m <p>Osprzęt dodatkowy</p> <ul style="list-style-type: none"> • Przedłużka do Secuflex | | 98806000 | 14,00 |
|  | | 39449000 | 138,00 |
| <p>Płyta montażowa</p> <ul style="list-style-type: none"> • niezbędna przy baterii na brzeg wanny z płytką • materiał: metal | | | |
| <p>Armatura 4-otworowa na cokół z płytek</p>  | chrom | 39452000 | 6.886,00 |
| <p>Element zewnętrzny do baterii 4-otworowej do montażu na cokole z płytek</p> <ul style="list-style-type: none"> • z płytką • przepływ ok. 22 l/min. • strumień normalny • zawory ceramiczne zimna/ciepła woda 180° • przełącznik ciśnieniowy • zawór zwrotny • maksymalna długość wyciągania węża: 1,00 m • z uchwytem • w zestawie: uchwyty, płyta montażowa, wylewka wannowa z przełącznikiem, zawór zwrotny <p>W zestawie</p> <ul style="list-style-type: none"> • Główna prysznicowa Raindance S 100 AIR 1jet, DN15 (# 28509000) <p>osprzęt wymagany:</p> <ul style="list-style-type: none"> • zestaw podstawowy <p>osprzęt dodatkowy:</p> <ul style="list-style-type: none"> • przedłużka do Secuflex | | 14445180 | 5.518,00 |
|  | chrom | 39453000 | 6.290,00 |
| <p>Element zewnętrzny do baterii 4-otworowej do montażu na cokole z płytek</p> <ul style="list-style-type: none"> • z rozetami • przepływ ok. 22 l/min. • strumień normalny • zawory ceramiczne zimna/ciepła woda 180° • przełącznik ciśnieniowy • zawór zwrotny • maksymalna długość wyciągania węża: 1,00 m • z uchwytem • w zestawie: uchwyty, rozeta, wylewka wannowa z przełącznikiem, zawór zwrotny <p>W zestawie</p> <ul style="list-style-type: none"> • Główna prysznicowa Raindance S 100 AIR 1jet, DN15 (# 28509000) <p>Osprzęt wymagany</p> <ul style="list-style-type: none"> • Zestaw podstawowy do baterii 4-otworowej do montażu na cokole z płytek, DN15 <p>Osprzęt dodatkowy</p> <ul style="list-style-type: none"> • Przedłużka do Secuflex | | 14445180 | 5.518,00 |
| | | 98806000 | 14,00 |

Wymiary w milimetrach.

| | kolor | Nr art. | Cena* |
|--|-------|----------|----------|
| | chrom | 39456000 | 6.886,00 |
| <p>Element zewnętrzny do baterii 4-otworowej do montażu na cokole z płytek</p> <ul style="list-style-type: none"> z płytką przepływ ok. 22 l/min. strumień normalny zawory ceramiczne zimna/ciepła woda 90° przełącznik ciśnieniowy zawór zwrotny maksymalna długość wyciągania węża: 1,00 m z uchwytem w zestawie: uchwyty, płyta montażowa, wylewka wannowa z przełącznikiem, zawór zwrotny | | | |
| <p>W zestawie</p> <ul style="list-style-type: none"> Główka prysznicowa Raindance S 100 AIR 1jet, DN15 (# 28509000) | | | |
| <p>Osprzęt wymagany</p> <ul style="list-style-type: none"> Zestaw podstawowy do baterii 4-otworowej do montażu na cokole z płytek, DN15 | | 14445180 | 5.518,00 |
| <p>Osprzęt dodatkowy</p> <ul style="list-style-type: none"> Przedłużka do Secuflex | | 98806000 | 14,00 |
| | chrom | 39454000 | 6.290,00 |
| <p>Element zewnętrzny do baterii 4-otworowej do montażu na cokole z płytek</p> <ul style="list-style-type: none"> z rozetami przepływ ok. 22 l/min. strumień normalny zawory ceramiczne zimna/ciepła woda 90° przełącznik ciśnieniowy zawór zwrotny maksymalna długość wyciągania węża: 1,00 m z uchwytem w zestawie: uchwyty, rozeta, wylewka wannowa z przełącznikiem, zawór zwrotny | | | |
| <p>W zestawie</p> <ul style="list-style-type: none"> Główka prysznicowa Raindance S 100 AIR 1jet, DN15 (# 28509000) | | | |
| <p>Osprzęt wymagany</p> <ul style="list-style-type: none"> Zestaw podstawowy do baterii 4-otworowej do montażu na cokole z płytek, DN15 | | 14445180 | 5.518,00 |
| <p>Osprzęt dodatkowy</p> <ul style="list-style-type: none"> Przedłużka do Secuflex | | 98806000 | 14,00 |
| | | 14445180 | 5.518,00 |
| <p>Zestaw podstawowy do baterii 4-otworowej do montażu na cokole z płytek, DN15</p> <ul style="list-style-type: none"> w zestawie: zestaw podtykowy, zestaw Secuflex, secubox, płyta montażowa maksymalna długość wyciągania węża: 1,00 m | | | |
| <p>Osprzęt wymagany</p> <ul style="list-style-type: none"> Przedłużka do Secuflex | | 98806000 | 14,00 |

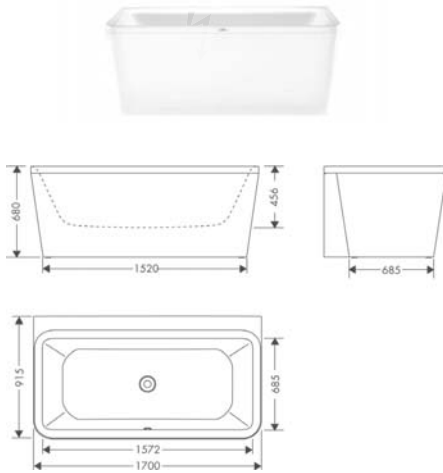
Wymiary w milimetrach.

Zmiany techniczne i wymiarów zastrzeżone

Cennik 2014/2015

30.17

Wanny

**Wanna Citterio**

- wysokość napełnienia: ok. 355 mm
- objętość: ok. 192 l (1 osoba 70 kg)
- waga z wodą (1 osoba 70 kg): ok. 234 kg
- waga bez wody: 42 kg
- waga z opakowaniem: 112 kg
- z akrylu

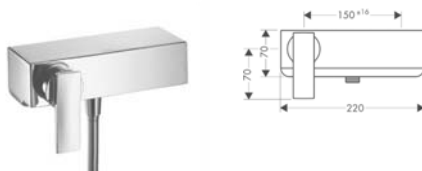
Osprzęt dodatkowy

- Flexaplus, elastyczny odpływ i przelew wannowy G 1 1/2, do wanien niestandardowych
- Exafill wylewka wannowa z odpływem i przelewem do wanien niestandardowych
- Exafill S wylewka wannowa z odpływem i przelewem do wanien niestandardowych
- Element zewnętrzny do Flexaplus S
- Element zewnętrzny do Flexaplus

| kolor | Nr art. | Cena* |
|-------|----------|-----------|
| biały | 39957000 | 20.569,00 |
| | 58141180 | 311,00 |
| | 58126180 | 705,00 |
| | 58116180 | 636,00 |
| chrom | 58186000 | 137,00 |
| chrom | 58185000 | 90,00 |

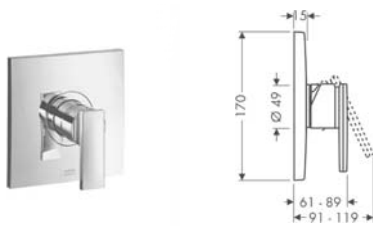
W celu doboru wanien, zapraszamy do rozdziału Axor umywalki i wanny

Prysznic

**Jednouchwytowa bateria prysznicowa, montaż natynkowy, DN15**

- sposób montażu: przyłącza typu S
- rozstaw: 150 mm ± 16 mm
- przepływ ok. **22 l/min.**
- mieszacz ceramiczny
- zawór zwrotny
- tłumiki szumów
- może współpracować z przepływowymi podgrzewaczami wody
- przyłącze węża DN15

chrom 39600000 3.056,00

**Jednouchwytowa bateria prysznicowa, montaż podtynkowy, element zewnętrzny**

- obsługuje 1 odbiornik
- przepływy: **32 l/min.**
- mieszacz ceramiczny
- materiał: metal
- tłumiki szumów
- może współpracować z przepływowymi podgrzewaczami wody
- w zestawie: rozeta z metalu, uchwyt, tuleja, jednostka instalacyjna

chrom 39655000 1.499,00

Osprzęt wymagany

- iBox universal DN15/DN20

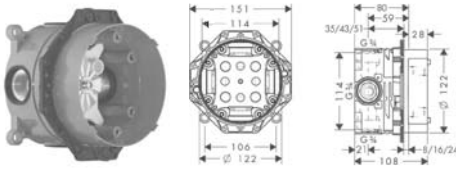
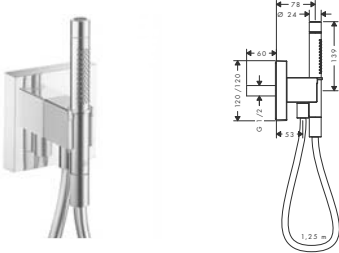


01800180 433,00

NOWOŚĆ

Osprzęt dodatkowy

- Rozeta przedłużająca 1-otworowa
- Zestaw przedłużający 25 mm
- Komplet szyn mocujących do iBox universal

chrom 14965000 231,00
13595000 175,00
96615000 128,00

| | | kolor | Nr art. | Cena* |
|--|---|--------------|----------------|--------------|
|  | <p>iBox universal DN15/DN20</p> <ul style="list-style-type: none"> • 3 redukcje DN20 • korek DN20 • kołnierz uszczelniający • przyłącze G 3/4 • pasuje do prysznicowych, wannowych i termostatycznych el. zewn. • symetryczna konstrukcja • montaż tłumiący szumy <p>Osprzęt dodatkowy</p> <ul style="list-style-type: none"> • Zestaw przedłużający 25 mm • Komplet szyn mocujących do iBox universal | | 01800180 | 433,00 |
|  | <p>Zestaw Porter</p> <ul style="list-style-type: none"> • ze zintegrowanym przyłączem węża prysznicowego DN15 z zaworem zwrotnym • główka prysznicowa Axor Stark z dwoma strumieniami | chrom | 12626000 | 1.426,00 |
|  | <p>Uchwyt prysznicowy</p> <ul style="list-style-type: none"> • do węża z nakrętką stożkową • pasuje do wszystkich główek prysznicowych • wykonany z metalu | chrom | 39525000 | 389,00 |
| <p>Komplety prysznicowe</p>  | <p>Komplet prysznicowy Citterio, DN15</p> <ul style="list-style-type: none"> • głowica prysznicowa Axor Citterio • głowica z regulacją kąta • strumień: Rain • przepływ Rain (przy 3 bar): 18 l/min • chromowana tarcza strumieniowa • długość ramienia: 420 mm • sposób montażu: instalacja natynkowa • Przyłącza DN15 • rozstaw 150 mm ± 16 mm • mieszacz ceramiczny • regulowane ograniczenie temperatury <p>W zestawie</p> <ul style="list-style-type: none"> • Głowica prysznicowa Axor Citterio 180 1jet (# 28489000) • Głowica prysznicowa Raindance S 120 AIR 3jet, DN15 (# 28514000) • Isiflex wąż prysznicowy z powierzchnią metaliczną 1,60 m, DN15 (# 28276XXX) • Uchwyt prysznicowy (# 39525000) | chrom | 39620000 | 6.195,00 |


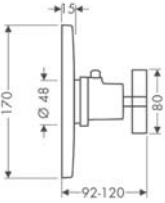

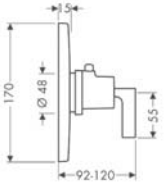

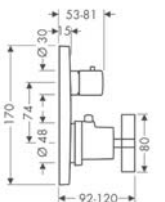


Wymiary w milimetrach.

Zmiany techniczne i wymiarów zastrzeżone

| | | kolor | Nr art. | Cena* |
|-----------------------------------|---|--------------|----------------|--------------|
| | <p>Komplet prysznicowy Citterio, DN15</p> <ul style="list-style-type: none"> • głowica prysznicowa 180 mm Axor Citterio • głowica z regulacją kąta • strumień: Rain • przepływ Rain (przy 3 bar): 18 l/min • chromowana tarcza strumieniowa • długość ramienia: 444 mm • termostat Axor Citterio • zabezpieczenie przy 40 °C • blokada max. temperatury • wybór odbiornika poprzez przekręcanie • sposób montażu: instalacja natynkowa • Przyłącza DN15 • rozstaw 150 mm ± 12 mm • uchwyty ścienny <p>W zestawie</p> <ul style="list-style-type: none"> • Głowica prysznicowa Axor Citterio 180 1jet (# 28489000) • Głowka prysznicowa Raindance S 120 AIR 3jet, DN15 (# 28514000) • Isiflex wąż prysznicowy z powierzchnią metaliczną 1,60 m, DN15 (# 28276XXX) • Uchwyt prysznicowy (# 39525000) | chrom | 39670000 | 6.551,00 |
| | | | | |
| | <p>Komplet prysznicowy Citterio M 3jet z termostatem, DN15</p> <ul style="list-style-type: none"> • głowica prysznicowa 120 mm Axor Citterio 3jet • głowica z regulacją kąta • strumień: normalny, masujący, Soft • przełącznik w głowicy prysznicowej • przepływ strumień normalny (przy 3 bar): 16 l/min • przepływ strumień masujący (przy 3 bar): 16 l/min • przepływ strumień Soft (przy 3 bar): 16 l/min • popielata tarcza strumieniowa • długość ramienia: 197 mm • termostat Axor Citterio M • zabezpieczenie przy 40 °C • blokada max. temperatury • wybór odbiornika poprzez przekręcanie • sposób montażu: instalacja natynkowa • Przyłącza DN15 • rozstaw 150 mm ± 12 mm • uchwyty ścienny <p>W zestawie</p> <ul style="list-style-type: none"> • Głowica prysznicowa Axor Citterio 3jet (# 39740000) • Głowka prysznicowa Raindance S 120 AIR 3jet, DN15 (# 28514000) • Isiflex wąż prysznicowy z powierzchnią metaliczną 1,60 m, DN15 (# 28276XXX) • Uchwyt prysznicowy (# 39525000) | chrom | 34640000 | 5.136,00 |
| | | | | |
| <p>Termostaty i zawory</p> | <p>Bateria termostatyczna do prysznica, montaż natynkowy, DN15</p> <ul style="list-style-type: none"> • 1 odbiornik • wkład termostatyczny, zawór ceramiczny 180° • zabezpieczenie przy 40 °C • regulowane ograniczenie temperatury • przepływ przy 3 bar: 26 l/min • w zestawie: rozety • zawór zwrotny • tłumiki szumów • rozstaw: 150 mm ± 12 mm | chrom | 39365000 | 1.723,00 |

Wymiary w milimetrach.


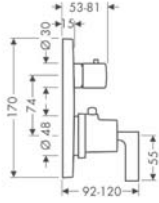

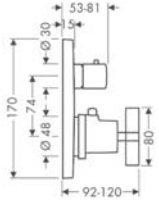

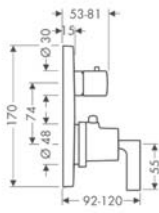
| | | kolor | Nr art. | Cena* |
|---|---------------|--|----------------|--------------|
|   | NOWOŚĆ | Bateria termostatyczna High Flow, z uchwytem krzyżowym, montaż podtynkowy, element zewnętrzny <ul style="list-style-type: none"> wkład termostatyczny zabezpieczenie przy 40 °C regulowane ograniczenie temperatury przepływ przy 3 bar: 59 l/min w zestawie: rozeta z metalu, uchwyt, tuleja, jednostka instalacyjna łumiki szumów | | |
| | | Alternatywne produkty <ul style="list-style-type: none"> Bateria termostatyczna 43 l/min, montaż podtynkowy, element zewnętrzny | | |
| | | Osprzęt wymagany <ul style="list-style-type: none"> iBox universal DN15/DN20 | | |
| | | Osprzęt dodatkowy <ul style="list-style-type: none"> Rozeta przedłużająca 1-otworowa Zestaw przedłużający 25 mm Komplet szyn mocujących do iBox universal | | |
|   | NOWOŚĆ | Bateria termostatyczna High Flow, z uchwytem jednoramiennym, montaż podtynkowy, element zewnętrzny <ul style="list-style-type: none"> wkład termostatyczny zabezpieczenie przy 40 °C regulowane ograniczenie temperatury przepływ przy 3 bar: 59 l/min w zestawie: rozeta z metalu, uchwyt, tuleja, jednostka instalacyjna łumiki szumów | | |
| | | Alternatywne produkty <ul style="list-style-type: none"> Bateria termostatowa podtynkowa, z uchwytem jednoramiennym, element zewnętrzny | | |
| | | Osprzęt dodatkowy <ul style="list-style-type: none"> Zestaw przedłużający 25 mm Rozeta przedłużająca 1-otworowa Komplet szyn mocujących do iBox universal | | |
| | | osprzęt dodatkowy: <ul style="list-style-type: none"> komplet szyn mocujących zestaw przedłużający 25 mm Rozeta maskująca | | |
|   | NOWOŚĆ | Bateria termostatyczna z zaworem odcinającym, z uchwytem krzyżowym, montaż podtynkowy, element zewnętrzny <ul style="list-style-type: none"> obsługuje 1 odbiornik wkład termostatyczny, zawór ceramiczny 90° zabezpieczenie przy 40 °C regulowane ograniczenie temperatury przepływ przy 3 bar: 26 l/min w zestawie: rozeta z metalu, uchwyt, tuleja, jednostka instalacyjna łumiki szumów | | |
| | | Osprzęt wymagany <ul style="list-style-type: none"> iBox universal DN15/DN20 | | |
| | | Osprzęt dodatkowy <ul style="list-style-type: none"> Rozeta przedłużająca 2-otworowa Zestaw przedłużający 25 mm Komplet szyn mocujących do iBox universal | | |
| | | | | |

Wymiary w milimetrach.

Zmiany techniczne i wymiarów zastrzeżone

Cennik 2014/2015

30.21

| | | kolor | Nr art. | Cena* |
|---|--|---|----------|----------|
|   | <p>Bateria termostatyczna z zaworem odcinającym, z uchwytem jednoramiennym, montaż podtynkowy, element zewnętrzny</p> <ul style="list-style-type: none"> obsługuje 1 odbiornik wkład termostatyczny, zawór ceramiczny 90° zabezpieczenie przy 40°C regulowane ograniczenie temperatury przepływ przy 3 bar: 26 l/min w zestawie: rozeta z metalu, uchwyt, tuleja, jednostka instalacyjna tłumiki szumów | chrom | 39700000 | 2.875,00 |
| | | <p>Osprzęt wymagany</p> <ul style="list-style-type: none"> iBox universal DN15/DN20 | 01800180 | 433,00 |
| <p>NOWOŚĆ</p> | <p>Osprzęt dodatkowy</p> <ul style="list-style-type: none"> Rozeta przedłużająca 2-otworowa Zestaw przedłużający 25 mm Komplet szyn mocujących do iBox universal | chrom | 14970000 | 231,00 |
| | | chrom | 13595000 | 175,00 |
| chrom | 96615000 | 128,00 | | |
|   | <p>Bateria termostatyczna z zaworem odcinająco-przełączającym, z uchwytem krzyżowym, montaż podtynkowy, element zewnętrzny</p> <ul style="list-style-type: none"> obsługuje 2 odbiorniki wkład termostatyczny, zawór odcinająco-przełączający zabezpieczenie przy 40°C regulowane ograniczenie temperatury przepływ przy 3 bar: 26 l/min w zestawie: rozeta z metalu, uchwyt, tuleja, jednostka instalacyjna tłumiki szumów | chrom | 39725000 | 3.297,00 |
| | | <p>Osprzęt wymagany</p> <ul style="list-style-type: none"> iBox universal DN15/DN20 | 01800180 | 433,00 |
| <p>NOWOŚĆ</p> | <p>Osprzęt dodatkowy</p> <ul style="list-style-type: none"> Rozeta przedłużająca 2-otworowa Zestaw przedłużający 25 mm Komplet szyn mocujących do iBox universal | chrom | 14969000 | 231,00 |
| | | chrom | 13595000 | 175,00 |
| chrom | 96615000 | 128,00 | | |
|   | <p>Bateria termostatyczna z zaworem odcinająco-przełączającym, z uchwytem jednoramiennym, montaż podtynkowy, element zewnętrzny</p> <ul style="list-style-type: none"> obsługuje 2 odbiorniki zawór odcinająco-przełączający, wkład termostatyczny zabezpieczenie przy 40°C regulowane ograniczenie temperatury przepływ przy 3 bar: 26 l/min w zestawie: rozeta z metalu, uchwyt, tuleja, jednostka instalacyjna tłumiki szumów | chrom | 39720000 | 3.297,00 |
| | | <p>Osprzęt wymagany</p> <ul style="list-style-type: none"> iBox universal DN15/DN20 | 01800180 | 433,00 |
| <p>NOWOŚĆ</p> | <p>Osprzęt dodatkowy</p> <ul style="list-style-type: none"> Rozeta przedłużająca 2-otworowa Zestaw przedłużający 25 mm Komplet szyn mocujących do iBox universal | chrom | 14969000 | 231,00 |
| | | chrom | 13595000 | 175,00 |
| chrom | 96615000 | 128,00 | | |

Wymiary w milimetrach.

| | | kolor | Nr art. | Cena* |
|---|--|----------|----------------------|------------------|
|   | iBox universal DN15/DN20 <ul style="list-style-type: none"> • 3 redukcje DN20 • korek DN20 • kołnierz uszczelniający • przyłącze G 3/4 • pasuje do prysznicowych, wannowych i termostatycznych el. zewn. • symetryczna konstrukcja • montaż tłumiący szumy | | 01800180 | 433,00 |
| | Osprzęt dodatkowy <ul style="list-style-type: none"> • Zestaw przedłużający 25 mm • Komplet szyn mocujących do iBox universal | | 13595000 96615000 | 175,00 128,00 |
|   | Zawór odcinający z uchwytem krzyżowym, montaż podtynkowy, element zewnętrzny, DN15/20 <ul style="list-style-type: none"> • sposób montażu: DN15/DN20 • w zestawie: rozeta z metalu, uchwyt, tuleja | chrom | 39965000 | 477,00 |
| | Osprzęt wymagany <ul style="list-style-type: none"> • Zawór odcinający, ceramiczny, przepływ 40 l/min, DN15 | | 15974180 | 337,00 |
| | <ul style="list-style-type: none"> • Zawór odcinający, grzybkowy, przepływ 80 l/min, DN15 | | 15973180 | 323,00 |
| | <ul style="list-style-type: none"> • Zawór odcinający grzybkowy, przepływ 130 l/min, DN20 | | 15970180 | 352,00 |
| Osprzęt dodatkowy <ul style="list-style-type: none"> • Zestaw przedłużający 25 mm | | 96370000 | 175,00 | |
|   | Zawór odcinający z uchwytem jednoramiennym, montaż podtynkowy, element zewnętrzny, DN15/20 <ul style="list-style-type: none"> • sposób montażu: DN15/DN20 • w zestawie: rozeta z metalu, uchwyt, tuleja | chrom | 39960000 | 477,00 |
| | Osprzęt wymagany <ul style="list-style-type: none"> • Zawór odcinający, ceramiczny, przepływ 40 l/min, DN15 | | 15974180 | 337,00 |
| | <ul style="list-style-type: none"> • Zawór odcinający, grzybkowy, przepływ 80 l/min, DN15 | | 15973180 | 323,00 |
| | <ul style="list-style-type: none"> • Zawór odcinający grzybkowy, przepływ 130 l/min, DN20 | | 15970180 | 352,00 |
| Osprzęt dodatkowy <ul style="list-style-type: none"> • Zestaw przedłużający 25 mm | | 96370000 | 175,00 | |
|   | Zawór odcinający, DN15 <ul style="list-style-type: none"> • sposób montażu: podtynkowy • pasuje do wszystkich el. zewn. zaworów • przepływ przy 3 bar: 80 l/min | | 15973180 | 323,00 |
| | Alternatywne produkty <ul style="list-style-type: none"> • Zawór odcinający, ceramiczny, przepływ 40 l/min, DN15 | | 15974180 | 337,00 |
| | <ul style="list-style-type: none"> • Zawór odcinający grzybkowy, przepływ 130 l/min, DN20 | | 15970180 | 352,00 |
| | Osprzęt dodatkowy <ul style="list-style-type: none"> • Zestaw przedłużający 25 mm | | 96370000 | 175,00 |

Wymiary w milimetrach.

Zmiany techniczne i wymiarów zastrzeżone

Cennik 2014/2015

30.23

| | | kolor | Nr art. | Cena* |
|--|--|---|----------------|--------------|
| | | chrom | 39925000 | 721,00 |
| | | <p>Trio/Quattro z uchwytem krzyżowym, montaż podtynkowy, element zewnętrzny, DN20</p> <ul style="list-style-type: none"> w zestawie: rozeta z metalu, uchwyt, tuleja <p>Osprzęt wymagany</p> <ul style="list-style-type: none"> Trio Universal, zawór odcinająco-przełączający, DN20 Quattro, przełącznik czterodrożny, DN20 <p>Osprzęt dodatkowy</p> <ul style="list-style-type: none"> Zestaw przedłużający 25 mm | 15981180 | 640,00 |
| | | chrom | 39920000 | 721,00 |
| | | <p>Trio/Quattro z uchwytem jednoramiennym, montaż podtynkowy, element zewnętrzny, DN20</p> <ul style="list-style-type: none"> w zestawie: rozeta z metalu, uchwyt, tuleja <p>Osprzęt wymagany</p> <ul style="list-style-type: none"> Trio Universal, zawór odcinająco-przełączający, DN20 Quattro, przełącznik czterodrożny, DN20 <p>Osprzęt dodatkowy</p> <ul style="list-style-type: none"> Zestaw przedłużający 25 mm | 15981180 | 640,00 |
| | | | 15981180 | 640,00 |
| | | <p>Trio Universal, zawór odcinająco-przełączający, DN20</p> <ul style="list-style-type: none"> montaż podtynkowy, wkład ceramiczny jedno wejście - dwa wyjścia obsługują dwa odbiorniki (np. zestaw natryskowy i głowicę górną) ma możliwość odcięcia wypływu wody (FUNKCJA STOP) <p>Osprzęt dodatkowy</p> <ul style="list-style-type: none"> Zestaw przedłużający 25 mm | 96370000 | 175,00 |
| | | | 15930180 | 1.009,00 |
| | | <p>Quattro, przełącznik czterodrożny, DN20</p> <ul style="list-style-type: none"> montaż podtynkowy, wkład ceramiczny jedno wejście - trzy wyjścia obsługują trzy odbiorniki (np. zestaw natryskowy, głowicę górną, dysze boczne) BRAK FUNKCJI STOP. Stosować w połączeniu z urządzeniami, które posiadają funkcję odcięcia wypływu wody przepływ przy 3 bar 65 l/min. <p>Osprzęt dodatkowy</p> <ul style="list-style-type: none"> Zestaw przedłużający 25 mm | 96370000 | 175,00 |
| | | chrom | 39883000 | 840,00 |
| | | <p>Fixfit Stop, zawór odcinający, montaż ścienny, z uchwytem krzyżowym</p> <ul style="list-style-type: none"> przyłącze węża DN15/DN20 zawór zwrotny | | |
| | | chrom | 39882000 | 840,00 |
| | | <p>Fixfit Stop, zawór odcinający, montaż ścienny, z uchwytem jednoramiennym</p> <ul style="list-style-type: none"> przyłącze węża DN15 zawór zwrotny | | |


Wymiary w milimetrach.

Prysznice i uchwyty

kolor

Nr art.

Cena*




W celu zapoznania się z odpowiednią ofertą zapraszamy do rozdziału Axor prysznice.

Aksesoria












W celu zapoznania się z odpowiednią ofertą zapraszamy do rozdziału Axor akcesoria.



Axor® Carlton

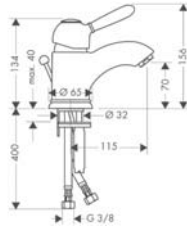


| | | | | | |
|---|-------------|---|---|-------------|---|
| Umywalka | strona 31.2 |  | Bidet | strona 31.4 |  |
| Wanna | strona 31.4 |  | Armatura 4-otworowa na brzeg wanny | strona 31.5 |  |
| Armatura 4-otworowa na cokół z płytek | strona 31.6 |  | Prysznic | strona 31.7 |  |
| Komplety prysznicowe | strona 31.8 |  | Termostaty i zawory | strona 31.9 |  |
| Prysznice i uchwyty W celu zapoznania się z odpowiednią ofertą zapraszamy do rozdziału Axor prysznice. | |  | Aksesoria W celu zapoznania się z odpowiednią ofertą zapraszamy do rozdziału Axor akcesoria. | |  |

AXOR®

hansgrohe

Umywalka



Jednouchwytna bateria umywalkowa, DN15

- ComfortZone 70
- strumień normalny
- przepływ przy 3 bar: **5 l/min**
- mieszacz ceramiczny
- komplet odpływowy G 1 1/4 z ciągłem
- może współpracować z przepływowymi podgrzewaczami wody

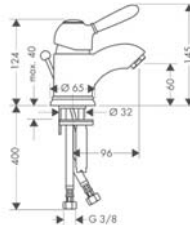
| Kolor | Nr art. | Cena* |
|--------------------------|----------|----------|
| chrom | 17010000 | 1.908,00 |
| chrom/ złoty-optyczny | 17010090 | 2.307,00 |



Alternatywne produkty

- Jednouchwytna bateria umywalkowa, **bez kompletu odpływowego**

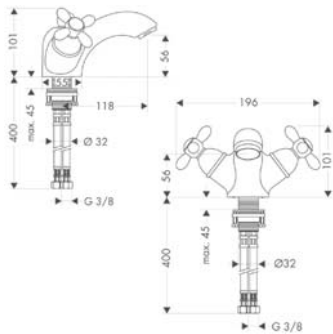
| | | |
|--------------------------|----------|----------|
| chrom | 17018000 | 1.908,00 |
| chrom/ złoty-optyczny | 17018090 | 2.307,00 |



Jednouchwytna bateria umywalkowa do małych umywalk, DN15

- ComfortZone 60
- strumień normalny
- przepływ przy 3 bar: **5 l/min**
- mieszacz ceramiczny
- komplet odpływowy G 1 1/4 z ciągłem
- może współpracować z przepływowymi podgrzewaczami wody

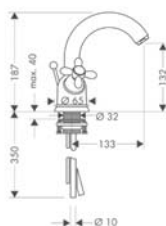
| | | |
|--------------------------|----------|----------|
| chrom | 17015000 | 1.865,00 |
| chrom/ złoty-optyczny | 17015090 | 2.262,00 |



Dwuchwytna bateria umywalkowa, DN15

- ComfortZone 60
- strumień normalny
- przepływ przy 3 bar: **5 l/min**
- zawory ceramiczne zimna/ciepła woda 180°
- komplet odpływowy G 1 1/4 z ciągłem
- może współpracować z przepływowymi podgrzewaczami wody

| | | |
|--------------------------|----------|----------|
| chrom | 17032000 | 1.902,00 |
| chrom/ złoty-optyczny | 17032090 | 2.323,00 |



Dwuchwytna bateria umywalkowa, z ruchomą wylewką, DN15

- ComfortZone 130
- strumień normalny
- przepływ przy 3 bar: **5 l/min**
- zawory ceramiczne zimna/ciepła woda 180°
- komplet odpływowy G 1 1/4 z ciągłem
- może współpracować z przepływowymi podgrzewaczami wody

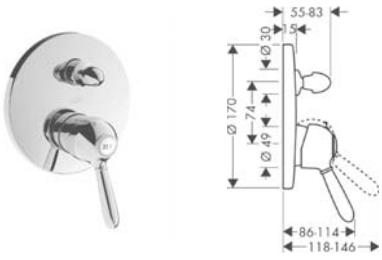
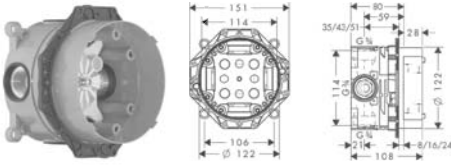
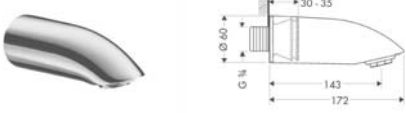


| | | |
|--------------------------|----------|----------|
| chrom | 17030000 | 1.803,00 |
| chrom/ złoty-optyczny | 17030090 | 2.295,00 |



Wymiary w milimetrach.

| | | Kolor | Nr art. | Cena* |
|---------------------|--|-----------------------------------|----------------------|----------------------|
| | <p>Zestaw przedłużający do baterii umywalkowej 3-otworowej</p> <ul style="list-style-type: none"> dowolność usytuowania uchwytu i wylewki długość węża 700 mm zestaw przedłużający nie jest konieczny w przypadku montażu armatury na umywalce Axor Bouroullec | | 38959000 | 389,00 |
| <p>Bidet</p> | <p>Jednouchwytywa bateria bidetowa, DN15</p> <ul style="list-style-type: none"> perlator z przegubem kulowym strumień normalny przepływ przy 3 bar: 7,2 l/min mieszacz ceramiczny komplet odpływowy G 1/4 z cięgłem może współpracować z przepływowymi podgrzewaczami wody | chrom chrom/ złoty-optyczny | 17210000 17210090 | 1.908,00 2.307,00 |
| | <p>Dwuuchwytywa bateria bidetowa z uchwytami krzyżowymi, DN15</p> <ul style="list-style-type: none"> perlator z przegubem kulowym wylewka stała strumień normalny przepływ przy 3 bar: 7,2 l/min zawory ceramiczne zimna/ciepła woda 180° komplet odpływowy G 1/4 z cięgłem może współpracować z przepływowymi podgrzewaczami wody | chrom chrom/ złoty-optyczny | 17230000 17230090 | 1.803,00 2.295,00 |
| <p>Wanna</p> | <p>Jednouchwytywa bateria wannowa, montaż natynkowy, DN15</p> <ul style="list-style-type: none"> sposób montażu: przyłącza typu S rozstaw: 150 mm ± 12 mm strumień normalny mieszacz ceramiczny przełącznik ciśnieniowy zawór zwrotny tłumiki szumów może współpracować z przepływowymi podgrzewaczami wody w zestawie: rozety | chrom chrom/ złoty-optyczny | 17410000 17410090 | 2.360,00 2.776,00 |
| | <p>Dwuuchwytywa bateria wannowa, montaż natynkowy, DN15</p> <ul style="list-style-type: none"> sposób montażu: przyłącza typu S rozstaw: 150 mm ± 12 mm strumień normalny zawory ceramiczne zimna/ciepła woda 180° przełącznik ciśnieniowy zawór zwrotny tłumiki szumów może współpracować z przepływowymi podgrzewaczami wody w zestawie: rozety | chrom chrom/ złoty-optyczny | 17430000 17430090 | 2.480,00 3.011,00 |

Wymiary w milimetrach.


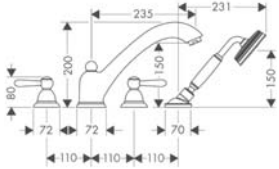

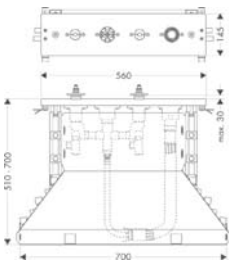

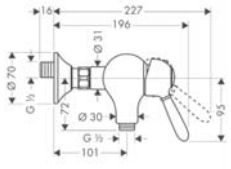

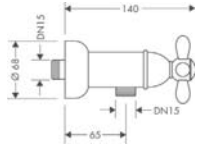
| | Kolor | Nr art. | Cena* | | |
|---|--|----------|---|----------------------------------|----------------------------|
|  | Jednouchwyłowa bateria wannowa, montaż podtylnkowy, element zewnętrzny <ul style="list-style-type: none"> obsługuje 2 odbiorniki mieszacz ceramiczny przełącznik ciśnieniowy łumiki szumów może współpracować z przepływowymi podgrzewaczami wody w zestawie: rozeta, uchwyt, tuleja, przełącznik, jednostka instalacyjna | | | | |
| | chrom | 17415000 | 1.516,00 | | |
| | chrom/ złoty-optyczny | 17415090 | 1.862,00 | | |
| | Alternatywne produkty <ul style="list-style-type: none"> Jednouchwyłowa bateria wannowa, montaż podtylnkowy ze zintegrowanym systemem zabezpieczającym zgodnie z EN1717, element zewnętrzny do połączenia z wylewką Exafil | | | | |
| Osprzęt wymagany <ul style="list-style-type: none"> iBox universal DN15/DN20 | | | 01800180 | 433,00 | |
| Osprzęt dodatkowy <ul style="list-style-type: none"> Zestaw przedłużający 25 mm Rozeta przedłużająca 2-otworowa Komplet szyn mocujących do iBox universal | | | chrom | 13595000 14961000 96615000 | 175,00 189,00 128,00 |
| NOWOŚĆ | | | | | |
|  | iBox universal DN15/DN20 <ul style="list-style-type: none"> 3 redukcje DN20 korek DN20 kołnierz uszczelniający przyłącze G 3/4 pasuje do prysznicowych, wannowych i termostatycznych el. zewn. symetryczna konstrukcja montaż tłumiący szumy | | | | |
| | Osprzęt dodatkowy <ul style="list-style-type: none"> Zestaw przedłużający 25 mm Komplet szyn mocujących do iBox universal | | | 13595000 96615000 | 175,00 128,00 |
|  | Wylewka wannowa, DN20 <ul style="list-style-type: none"> długość 143 mm przepływ przy 3 bar: 25 l/min strumień: normalny | | | | |
| | chrom | 11410000 | 761,00 | | |
| | chrom/ złoty-optyczny | 11410090 | 1.007,00 | | |
| Armatura 4-otworowa na brzeg wanny | | | | | |
|  | Element zewnętrzny do baterii 4-otworowej do montażu na brzegu wanny z uchwytami krzyżowymi <ul style="list-style-type: none"> z rozetami strumień normalny zawory ceramiczne zimna/ciepła woda 180° przełącznik ciśnieniowy zawór zwrotny maksymalna długość wyciągania węża: 1,00 m z uchwytem w zestawie: uchwyty, wylewka wannowa z przełącznikiem, zawór zwrotny | | | | |
| | chrom | 17444000 | 4.910,00 | | |
| | chrom/ złoty-optyczny | 17444090 | 5.438,00 | | |
| W zestawie <ul style="list-style-type: none"> Główka prysznicowa Axor Montreux 1jet (# 16320XXX) | | |  | | |
| Osprzęt wymagany <ul style="list-style-type: none"> Zestaw podstawowy do baterii 4-otworowej do montażu na brzegu wanny, DN15 | | | 13444180 | 3.213,00 | |
| Osprzęt dodatkowy <ul style="list-style-type: none"> Przedłużka do Secuflex | | | 98806000 | 14,00 | |

Wymiary w milimetrach.

Zmiany techniczne i wymiarów zastrzeżone

Cennik 2013/2014

31.5

| | Kolor | Nr art. | Cena* |
|---|---|-----------------------------------|--|
|   | Element zewnętrzny do baterii 4-otworowej do montażu na cokole z płytek z uchwytami jednoramiennymi <ul style="list-style-type: none"> z rozetami strumień normalny zawory ceramiczne zimna/ciepła woda 90° przełącznik ciśnieniowy zawór zwrotny maksymalna długość wyciągania węża: 1,00 m z uchwytem w zestawie: uchwyty, wylewka wannowa z przełącznikiem, zawór zwrotny | chrom chrom/ złoty-optyczny | 17455000 17455090 5.907,00 6.438,00 |
| | W zestawie <ul style="list-style-type: none"> Główka prysznicowa Axor Montreux 1jet (# 16320XXX) | | |
| | Osprzęt wymagany <ul style="list-style-type: none"> Zestaw podstawowy do baterii 4-otworowej do montażu na cokole z płytek, DN15 | | 14445180 5.518,00 |
| | Osprzęt dodatkowy <ul style="list-style-type: none"> Przedłużka do Secuflex | | 98806000 14,00 |
|   | Zestaw podstawowy do baterii 4-otworowej do montażu na cokole z płytek, DN15 <ul style="list-style-type: none"> w zestawie: zestaw podtykowy, zestaw Secuflex, secubox, płyta montażowa maksymalna długość wyciągania węża: 1,00 m | | 14445180 5.518,00 |
| | Osprzęt wymagany <ul style="list-style-type: none"> Przedłużka do Secuflex | | 98806000 14,00 |
| Prysznic   | Jednouchwytywa bateria prysznicowa, montaż natynkowy, DN15 <ul style="list-style-type: none"> sposób montażu: przyłącza typu S rozstaw: 150 mm ± 12 mm mieszacz ceramiczny zawór zwrotny tłumiki szumów może współpracować z przepływowymi podgrzewaczami wody przyłącze węża DN15 w zestawie: rozety | chrom chrom/ złoty-optyczny | 17610000 17610090 2.000,00 2.352,00 |
|   | Dwuuchwytywa bateria prysznicowa, montaż natynkowy, DN15 <ul style="list-style-type: none"> sposób montażu: przyłącza typu S rozstaw: 150 mm ± 12 mm zawory ceramiczne zimna/ciepła woda 180° zawór zwrotny tłumiki szumów może współpracować z przepływowymi podgrzewaczami wody przyłącze węża DN15 w zestawie: rozety | chrom chrom/ złoty-optyczny | 17630000 17630090 1.549,00 2.082,00 |

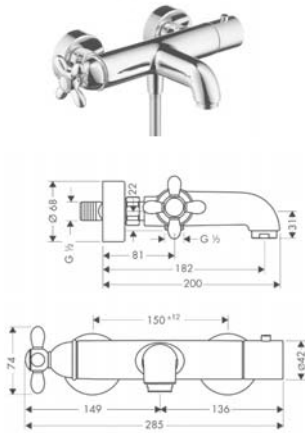
Wymiary w milimetrach.

Zmiany techniczne i wymiarów zastrzeżone

Cennik 2013/2014

31.7

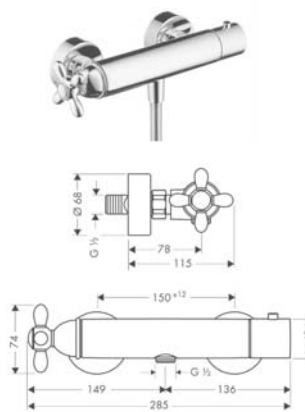
Termostaty i zawory



Bateria termostaticzna do wanny, z uchwytem krzyżowym, montaż natynkowy, DN15

- obsługuje 2 odbiorniki
- wkład termostaticzny, zawór odcinająco-przełączający
- zabezpieczenie przy 40 °C
- regulowane ograniczenie temperatury
- przepływ przy 3 bar: **20 l/min**
- strumień: normalny
- zawór zwrotny
- tłumiki szumów
- rozstaw: 150 mm ± 12 mm
- w zestawie: rozety

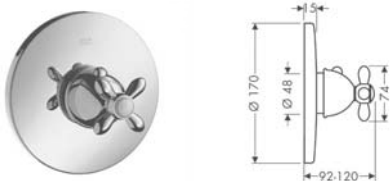
| Kolor | Nr art. | Cena* |
|--------------------------|----------|----------|
| chrom | 17241000 | 2.037,00 |
| chrom/ złoty-optyczny | 17241090 | 2.444,00 |



Bateria termostaticzna do prysznicy, z uchwytem krzyżowym, montaż natynkowy, DN15

- obsługuje 1 odbiornik
- wkład termostaticzny, zawór ceramiczny 180°
- zabezpieczenie przy 40 °C
- regulowane ograniczenie temperatury
- przepływ przy 3 bar: **20 l/min**
- w zestawie: rozety
- zawór zwrotny
- tłumiki szumów
- rozstaw: 150 mm ± 12 mm

| Kolor | Nr art. | Cena* |
|--------------------------|----------|----------|
| chrom | 17261000 | 1.605,00 |
| chrom/ złoty-optyczny | 17261090 | 1.926,00 |



Bateria termostaticzna High Flow z uchwytem krzyżowym, montaż podtynkowy, element zewnętrzny

- wkład termostaticzny
- zabezpieczenie przy 40 °C
- regulowane ograniczenie temperatury
- przepływ przy 3 bar: **59 l/min**
- w zestawie: rozeta, uchwyt, tuleja, jednostka instalacyjna
- tłumiki szumów

| Kolor | Nr art. | Cena* |
|--------------------------|----------|----------|
| chrom | 17716000 | 2.716,00 |
| chrom/ złoty-optyczny | 17716090 | 3.117,00 |

Alternatywne produkty

- Bateria termostaticzna **43 l/min**, montaż podtynkowy, element zewnętrzny

| Kolor | Nr art. | Cena* |
|--------------------------|----------|----------|
| chrom | 17715000 | 2.347,00 |
| chrom/ złoty-optyczny | 17715090 | 2.745,00 |

Osprzęt wymagany

- iBox universal DN15/DN20

| | |
|----------|--------|
| Nr art. | Cena* |
| 01800180 | 433,00 |

Osprzęt dodatkowy

- Rozeta przedłużająca 1-otworowa
- Zestaw przedłużający 25 mm
- Komplet szyn mocujących do iBox universal

| Kolor | Nr art. | Cena* |
|-------------------|----------|--------|
| chrom | 14960000 | 189,00 |
| nikiel szczotkowy | 13596820 | 175,00 |
| | 96615000 | 128,00 |


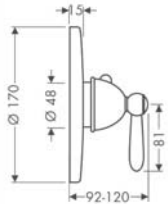

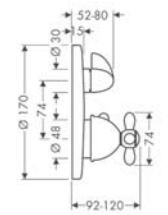

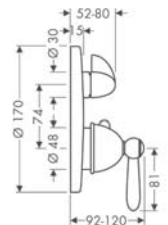
NOWOŚĆ

Wymiary w milimetrach.

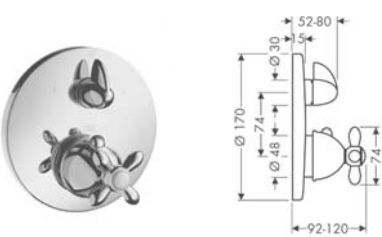
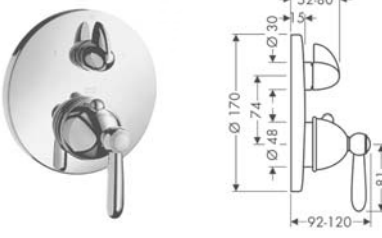
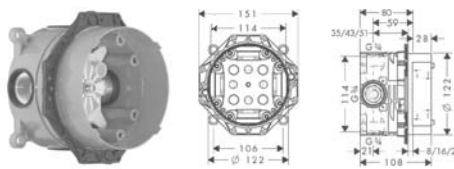
Zmiany techniczne i wymiarów zastrzeżone

Cennik 2013/2014

31.9

| | | Kolor | Nr art. | Cena* |
|---|---------------|---|----------------|---|
|   | NOWOŚĆ | Bateria termostatyczna High Flow z uchwytem jednoramiennym, montaż podtynkowy, element zewnętrzny <ul style="list-style-type: none"> wkład termostatyczny zabezpieczenie przy 40°C regulowane ograniczenie temperatury przepływ przy 3 bar: 59 l/min w zestawie: rozeta, uchwyt, tuleja, jednostka instalacyjna, wkład termostatyczny łumiki szumów | | |
| | | chrom | 17712000 | 2.716,00 |
| | | chrom/ złoty-optyczny | 17712090 | 3.117,00 |
| | | Alternatywne produkty <ul style="list-style-type: none"> Bateria termostatowa podtynkowa z uchwytem jednoramiennym, element zewnętrzny | | |
| Osprzęt wymagany <ul style="list-style-type: none"> iBox universal DN15/DN20 | | | 01800180 | 433,00 |
| Osprzęt dodatkowy <ul style="list-style-type: none"> Rozeta przedłużająca 1-otworowa Zestaw przedłużający 25 mm Komplet szyn mocujących do iBox universal | | | chrom | 14960000 189,00 13595000 175,00 96615000 128,00 |
|   | NOWOŚĆ | Bateria termostatyczna z zaworem odcinającym, z uchwytem krzyżowym, montaż podtynkowy, element zewnętrzny <ul style="list-style-type: none"> obsługuje 1 odbiornik wkład termostatyczny, zawór ceramiczny 90° zabezpieczenie przy 40°C regulowane ograniczenie temperatury przepływ przy 3 bar: 26 l/min w zestawie: rozeta, uchwyt, tuleja, jednostka instalacyjna łumiki szumów | | |
| | | chrom | 17705000 | 2.862,00 |
| | | chrom/ złoty-optyczny | | 3.261,00 |
| | | Osprzęt wymagany <ul style="list-style-type: none"> iBox universal DN15/DN20 | | |
| Osprzęt dodatkowy <ul style="list-style-type: none"> Rozeta przedłużająca 2-otworowa Zestaw przedłużający 25 mm Komplet szyn mocujących do iBox universal | | | chrom | 14963000 189,00 13595000 175,00 96615000 128,00 |
|   | NOWOŚĆ | Bateria termostatyczna z zaworem odcinającym, z uchwytem jednoramiennym, montaż podtynkowy, element zewnętrzny <ul style="list-style-type: none"> obsługuje 1 odbiornik wkład termostatyczny, zawór ceramiczny 90° zabezpieczenie przy 40°C regulowane ograniczenie temperatury przepływ przy 3 bar: 26 l/min w zestawie: rozeta, uchwyt, tuleja, jednostka instalacyjna łumiki szumów | | |
| | | chrom | 17700000 | 2.862,00 |
| | | chrom/ złoty-optyczny | 17700090 | 3.261,00 |
| | | Osprzęt wymagany <ul style="list-style-type: none"> iBox universal DN15/DN20 | | |
| Osprzęt dodatkowy <ul style="list-style-type: none"> Rozeta przedłużająca 2-otworowa Zestaw przedłużający 25 mm Komplet szyn mocujących do iBox universal | | | chrom | 14963000 189,00 13595000 175,00 96615000 128,00 |

Wymiary w milimetrach.

| | | Kolor | Nr art. | Cena* |
|---|--|--------------------------|----------|----------|
|  | <p>Bateria termostatyczna z zaworem odcinająco-przełączającym, z uchwytem krzyżowym, montaż podtynkowy, element zewnętrzny</p> <ul style="list-style-type: none"> obsługuje 2 odbiorniki wkład termostatyczny, zawór odcinająco-przełączający zabezpieczenie przy 40 °C regulowane ograniczenie temperatury przepływ przy 3 bar: 26 l/min w zestawie: rozeta, uchwyt, tuleja, jednostka instalacyjna łumiki szumów | chrom | 17725000 | 3.284,00 |
| | | chrom/ złoty-optyczny | 17725090 | 3.682,00 |
| | | | 01800180 | 433,00 |
| | | | 14962000 | 189,00 |
| | | | 96615000 | 128,00 |
| | | | 13595000 | 175,00 |
|  | <p>Bateria termostatyczna z zaworem odcinająco-przełączającym, z uchwytem jednoramiennym, montaż podtynkowy, element zewnętrzny</p> <ul style="list-style-type: none"> obsługuje 2 odbiorniki wkład termostatyczny, zawór odcinająco-przełączający zabezpieczenie przy 40 °C regulowane ograniczenie temperatury przepływ przy 3 bar: 26 l/min w zestawie: rozeta, uchwyt, tuleja, jednostka instalacyjna łumiki szumów | chrom | 17720000 | 3.284,00 |
| | | chrom/ złoty-optyczny | 17720090 | 3.682,00 |
| | | | 01800180 | 433,00 |
| | | | 14962000 | 189,00 |
| | | | 13595000 | 175,00 |
| | | | 96615000 | 128,00 |
|  | <p>iBox universal DN15/DN20</p> <ul style="list-style-type: none"> 3 redukcje DN20 korek DN20 kołnierz uszczelniający przyłącze G 3/4 pasuje do prysznicowych, wannowych i termostatycznych el. zewn. symetryczna konstrukcja montaż tłumiący szumy | | 01800180 | 433,00 |
| | <p>Osprzęt dodatkowy</p> <ul style="list-style-type: none"> Zestaw przedłużający 25 mm Komplet szyn mocujących do iBox universal | | | 13595000 |
| | | | 96615000 | 128,00 |

Wymiary w milimetrach.


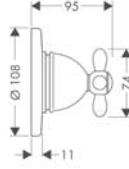

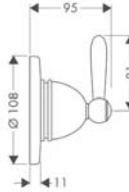

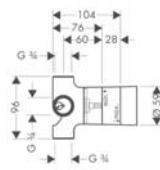

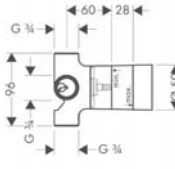

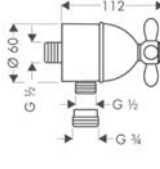
Zmiany techniczne i wymiarów zastrzeżone

Cennik 2013/2014

31.11

| | | Kolor | Nr art. | Cena* |
|--|---|---|----------|--------|
| | <p>Zawór odcinający z uchwytem krzyżowym, montaż podtynkowy, element zewnętrzny, DN15/DN20</p> <ul style="list-style-type: none"> • w zestawie: tuleja, uchwyt, rozeta | chrom | 17965000 | 406,00 |
| | | chrom/ złoty-optyczny | 17965090 | 561,00 |
| | | Osprzęt wymagany | 15974180 | 337,00 |
| | | • Zawór odcinający ceramiczny, przepływ 40 l/min, DN15 | 15973180 | 323,00 |
| | | • Zawór odcinający grzybkowy, przepływ 80 l/min, DN15 | 15970180 | 352,00 |
| | Osprzęt dodatkowy | 96370000 | 175,00 | |
| | • Zestaw przedłużający 25 mm | | | |
| | <p>Zawór odcinający z uchwytem jednoramiennym, montaż podtynkowy, element zewnętrzny, DN15/DN20</p> <ul style="list-style-type: none"> • w zestawie: uchwyt, tuleja, rozeta | chrom | 17960000 | 406,00 |
| | | chrom/ złoty-optyczny | 17960090 | 561,00 |
| | | Osprzęt wymagany | 15974180 | 337,00 |
| | | • Zawór odcinający ceramiczny, przepływ 40 l/min, DN15 | 15973180 | 323,00 |
| | | • Zawór odcinający grzybkowy, przepływ 80 l/min, DN15 | 15970180 | 352,00 |
| | Osprzęt dodatkowy | 96370000 | 175,00 | |
| | • Zestaw przedłużający 25 mm | | | |
| | <p>Zawór odcinający, DN15</p> <ul style="list-style-type: none"> • sposób montażu: podtynkowy • pasuje do wszystkich el. zewn. zaworów • przepływ przy 3 bar: 80 l/min | | 15973180 | 323,00 |
| | | Alternatywne produkty | 15974180 | 337,00 |
| | | • Zawór odcinający ceramiczny, przepływ 40 l/min, DN15 | 15970180 | 352,00 |
| | | • Zawór odcinający grzybkowy, przepływ 130 l/min, DN20 | | |
| | | Osprzęt dodatkowy | 96370000 | 175,00 |
| | • Zestaw przedłużający 25 mm | | | |

Wymiary w milimetrach.

| | | Kolor | Nr art. | Cena* |
|---|---|-----------------------------------|----------------------|--------------------|
|   | Trio/Quattro z uchwytem krzyżowym, montaż podtynkowy, element zewnętrzny, DN20 <ul style="list-style-type: none"> w zestawie: uchwyt, tuleja, rozeta | chrom chrom/ złoty-optyczny | 17925000 17925090 | 809,00 964,00 |
| | Osprzęt wymagany <ul style="list-style-type: none"> Trio Universal, zawór odcinająco-przełączający, DN20 Quattro, przełącznik czterodrożny, DN20 | | 15981180 15930180 | 640,00 1.009,00 |
| | Osprzęt dodatkowy <ul style="list-style-type: none"> Zestaw przedłużający 25 mm | | 96370000 | 175,00 |
|   | Trio/Quattro z uchwytem jednoramiennym, montaż podtynkowy, element zewnętrzny, DN20 <ul style="list-style-type: none"> w zestawie: uchwyt, tuleja, rozeta | chrom chrom/ złoty-optyczny | 17920000 17920090 | 809,00 964,00 |
| | Osprzęt wymagany <ul style="list-style-type: none"> Trio Universal, zawór odcinająco-przełączający, DN20 Quattro, przełącznik czterodrożny, DN20 | | 15981180 15930180 | 640,00 1.009,00 |
| | Osprzęt dodatkowy <ul style="list-style-type: none"> Zestaw przedłużający 25 mm | | 96370000 | 175,00 |
|   | Trio Universal, zawór odcinająco-przełączający, DN20 <ul style="list-style-type: none"> montaż podtynkowy, wkład ceramiczny jedno wejście - dwa wyjścia obsługuje dwa odbiorniki (np. zestaw natryskowy i głowicę górną) ma możliwość odcięcia wypływu wody (FUNKCJA STOP) | | 15981180 | 640,00 |
| | Osprzęt dodatkowy <ul style="list-style-type: none"> Zestaw przedłużający 25 mm | | 96370000 | 175,00 |
|   | Quattro, przełącznik czterodrożny, DN20 <ul style="list-style-type: none"> montaż podtynkowy, wkład ceramiczny jedno wejście - trzy wyjścia obsługuje trzy odbiorniki (np. zestaw natryskowy, głowicę górną, dysze boczne) BRAK FUNKCJI STOP. Stosować w połączeniu z urządzeniami, które posiadają funkcję odcięcia wypływu wody przepływ przy 3 bar 65 l/min. | | 15930180 | 1.009,00 |
| | Osprzęt dodatkowy <ul style="list-style-type: none"> Zestaw przedłużający 25 mm | | 96370000 | 175,00 |
|   | Fixfit Stop, zawór odcinający z uchwytem krzyżowym <ul style="list-style-type: none"> sposób montażu: DN15 przyłącze węża DN15 zawór zwrotny | chrom chrom/ złoty-optyczny | 17883000 17883090 | 795,00 953,00 |
| | Fixfit Stop, zawór odcinający z uchwytem jednoramiennym <ul style="list-style-type: none"> sposób montażu: DN15 przyłącze węża DN15 zawór zwrotny | | 17882000 17882090 | 795,00 953,00 |

Wymiary w milimetrach.

Zmiany techniczne i wymiarów zastrzeżone

Cennik 2013/2014

31.13

Axor Carlton

AXOR
hansgrohe

Prysznice i uchwyty

Kolor

Nr art.

Cena*



W celu zapoznania się z odpowiednią ofertą zapraszamy do rozdziału Axor prysznice.

Aksesoria



W celu zapoznania się z odpowiednią ofertą zapraszamy do rozdziału Axor akcesoria.



Umywalka

strona 32.2



Bidet

strona 32.3



Wanna

strona 32.4



Armatura 4-otworowa
na brzeg wanny

strona 32.6



Armatura 4-otworowa
na cokół z płytek

strona 32.6



Prysznic

strona 32.7



Komplet prysznicowy

strona 32.8



Termostaty i zawory

strona 32.8



Prysznice i uchwyty

W celu zapoznania się
z odpowiednią ofertą
zapraszamy do rozdziału Axor
prysznic.



Aksesoria

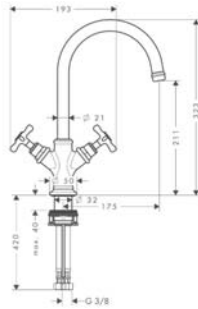
W celu zapoznania się
z odpowiednią ofertą
zapraszamy do rozdziału Axor
akcesoria.



AXOR[®]

hansgrohe

Umywalka



Dwuchwytowa bateria umywalkowa, DN15

- ComfortZone 210
- strumień normalny
- przepływ przy 3 bar: **5 l/min**
- zawory ceramiczne zimna/ciepła woda 180°
- komplet odpływowy G 1 1/4 z ciągłem
- może współpracować z przepływowymi podgrzewaczami wody
- zakres obrotu 120°

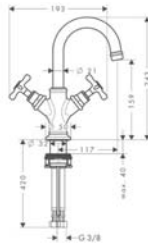
| Kolor | Nr art. | Cena* |
|---------------------|----------|----------|
| chrom | 16502000 | 2.223,00 |
| nikiel szczotkowany | 16502820 | 3.334,00 |



Alternatywne produkty

- Dwuchwytowa bateria umywalkowa, **bez kompletu odpływowego**

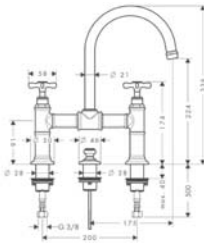
| | | |
|---------------------|----------|----------|
| chrom | 16506000 | 2.223,00 |
| nikiel szczotkowany | 16506820 | 3.334,00 |



Dwuchwytowa bateria umywalkowa do małych umywalk, DN15

- ComfortZone 160
- strumień normalny
- przepływ przy 3 bar: **5 l/min**
- zawory ceramiczne zimna/ciepła woda 180°
- komplet odpływowy G 1 1/4 z ciągłem
- może współpracować z przepływowymi podgrzewaczami wody
- zakres obrotu 120°

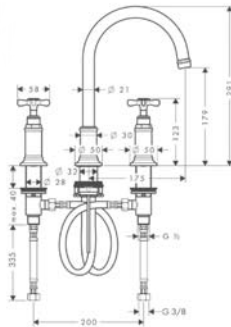
| | | |
|---------------------|----------|----------|
| chrom | 16505000 | 2.223,00 |
| nikiel szczotkowany | 16505820 | 3.334,00 |



Dwuchwytowa bateria umywalkowa z mostkiem, DN15

- ComfortZone 220
- strumień normalny
- przepływ przy 3 bar: **5 l/min**
- zawory ceramiczne zimna/ciepła woda 180°
- komplet odpływowy G 1 1/4 z ciągłem
- może współpracować z przepływowymi podgrzewaczami wody
- zakres obrotu 120°

| | | |
|---------------------|----------|----------|
| chrom | 16510000 | 3.704,00 |
| nikiel szczotkowany | 16510820 | 5.557,00 |



3-otworowa bateria umywalkowa, DN15

- ComfortZone 180
- strumień normalny
- przepływ przy 3 bar: **5 l/min**
- zawory ceramiczne zimna/ciepła woda 180°
- komplet odpływowy G 1 1/4 z ciągłem
- może współpracować z przepływowymi podgrzewaczami wody
- zakres obrotu 120°

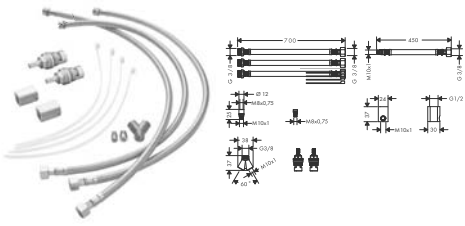
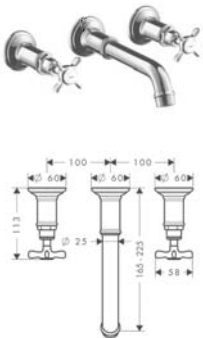


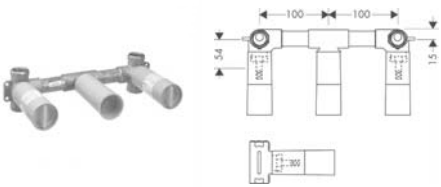
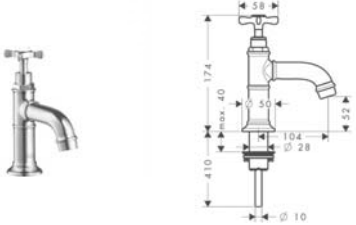



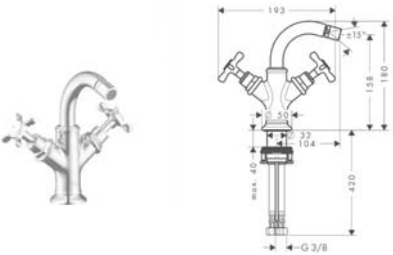

| | | |
|---------------------|----------|----------|
| chrom | 16513000 | 2.778,00 |
| nikiel szczotkowany | 16513820 | 4.167,00 |



Osprzęt dodatkowy

- Zestaw przedłużający do baterii umywalkowej 3-otworowej

| | | |
|--|----------|--------|
| | 38959000 | 389,00 |
|--|----------|--------|

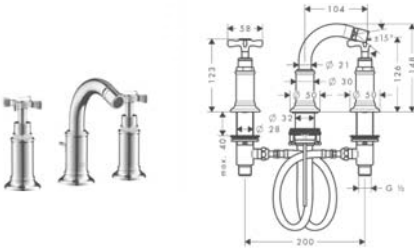
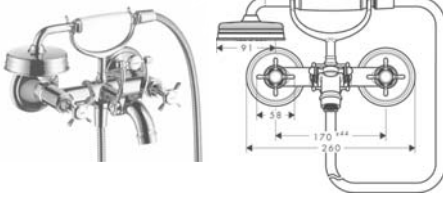
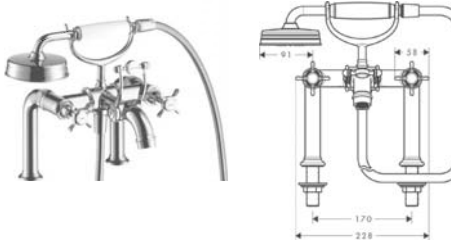
| | Kolor | Nr art. | Cena* |
|--|---|----------------------|----------------------|
|  | | 38959000 | 389,00 |
| <p>Zestaw przedłużający do baterii umywalkowej 3-otworowej</p> <ul style="list-style-type: none"> dowolność usytuowania uchwytu i wylewki długość węży 700 mm zestaw przedłużający nie jest konieczny w przypadku montażu armatury na umywalce Axor Bouroullec | | | |
|  | chrom nikiel szczotkowany | 16532000 16532820 | 2.346,00 3.519,00 |
| <p>3-otworowa bateria ścienna do umywalki, montaż podtynkowy, element zewnętrzny</p> <ul style="list-style-type: none"> strumień normalny przepływ przy 3 bar: 5 l/min zawory ceramiczne zimna/ciepła woda 180° w zestawie: uchwyty, rozeta, wylewka (regulacja 165 - 225 mm) element odpływowy G 1 1/4 może współpracować z przepływowymi podgrzewaczami wody |   | | |
| <p>Osprzęt wymagany</p> <ul style="list-style-type: none"> Zestaw podtynkowy do baterii 3-otworowej | 10303180 | 874,00 | |
| <p>Osprzęt dodatkowy</p> <ul style="list-style-type: none"> Kołnierz gumowy - uszczelniający Zestaw przedłużający 25 mm do baterii 3-otworowej umywalkowej, podtynkowej DN15 | 96383000 96259000 | 110,00 188,00 | |
|  | | 10303180 | 874,00 |
| <p>Zestaw podtynkowy do baterii 3-otworowej</p> <ul style="list-style-type: none"> pasuje do wszystkich 3-otw. baterii umywalkowych ściennych podłączenie od góry lub od dołu | | | |
| <p>Osprzęt dodatkowy</p> <ul style="list-style-type: none"> Kołnierz gumowy - uszczelniający Zestaw przedłużający 25 mm do baterii 3-otworowej umywalkowej, podtynkowej DN15 | 96383000 96259000 | 110,00 188,00 | |
|  | chrom nikiel szczotkowany | 16530000 16530820 | 1.136,00 1.717,00 |
| <p>Bateria umywalkowa bez mieszacza z perlatozem, DN15</p> <ul style="list-style-type: none"> ComfortZone 50 strumień normalny przepływ przy 3 bar: 5 l/min zawór ceramiczny 180° przyłącze zimnej wody bez kompletu odpływowego |    | | |
| <p>Bidet</p>  | chrom nikiel szczotkowany | 16520000 16520820 | 2.223,00 3.334,00 |
| <p>Dwuuchwyłowa bateria bidetowa, DN15</p> <ul style="list-style-type: none"> perlator z przegubem kulowym strumień normalny przepływ przy 3 bar: 7,2 l/min zawory ceramiczne zimna/ciepła woda 180° komplet odpływowy G 1 1/4 z cięgłem może współpracować z przepływowymi podgrzewaczami wody |  | | |

Wymiary w milimetrach.

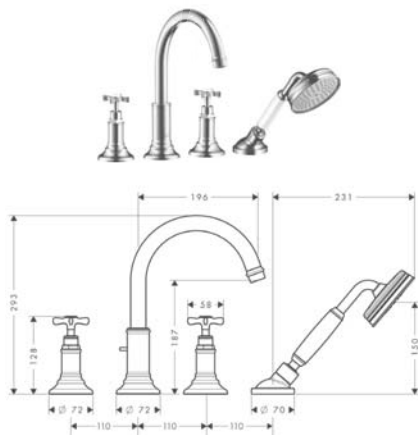
Zmiany techniczne i wymiarów zastrzeżone

Cennik 2014/2015

32.3

| | | Kolor | Nr art. | Cena* |
|---|---|------------------------------|----------------------|----------------------|
|  | <p>3-otworowa bateria bidetowa, DN15</p> <ul style="list-style-type: none"> • perlator z przegubem kulowym • strumień normalny • przepływ przy 3 bar: 7,2 l/min • zawory ceramiczne zimna/ciepła woda 180° • komplet odpływowy G 1¼ z ciąglem • może współpracować z przepływowymi podgrzewaczami wody | chrom nikiel szczotkowany | 16523000 16523820 | 2.778,00 4.167,00 |
| <p>Wanna</p>  | <p>Dwuuchwytowa bateria wannowa, montaż natynkowy, DN15</p> <ul style="list-style-type: none"> • z rozetami • sposób montażu: przyłącza typu S • rozstaw: 170 mm ± 44 mm • strumień normalny • przepływ przy 3 bar: 22 l/min • zawory ceramiczne zimna/ciepła woda 180° • zawór zwrotny • z uchwytem • może współpracować z przepływowymi podgrzewaczami wody <p>W zestawie</p> <ul style="list-style-type: none"> • Główka prysznicowa Axor Montreux 1jet (# 16320XXX) • Wąż prysznicowy metalowy, 1,25 m (# 28112XXX) | chrom nikiel szczotkowany | 16540000 16540820 | 4.366,00 6.552,00 |
|  | <p>Dwuuchwytowa bateria wannowa do montażu na brzegu wanny, DN15</p> <ul style="list-style-type: none"> • rozstaw: 170 mm • strumień normalny • przepływ przy 3 bar: 22 l/min • zawory ceramiczne zimna/ciepła woda 180° • zawór zwrotny • z uchwytem • może współpracować z przepływowymi podgrzewaczami wody <p>W zestawie</p> <ul style="list-style-type: none"> • Główka prysznicowa Axor Montreux 1jet (# 16320XXX) • Wąż prysznicowy metalowy, 1,25 m (# 28112XXX) | chrom nikiel szczotkowany | 16542000 16542820 | 5.241,00 7.861,00 |

Wymiary w milimetrach.

Armatura 4-otworowa na brzeg wanny

Element zewnętrzny do baterii 4-otworowej do montażu na brzegu wanny

- z rozetami
- strumień normalny
- przepływ przy 3 bar: **22 l/min**
- zawory ceramiczne zimna/ciepła woda 180°
- zawór zwrotny
- maksymalna długość wyciągania węża: 1,00 m
- z uchwytem
- w zestawie: uchwyty, wylewka wannowa

W zestawie

- Główna prysznicowa Axor Montreux 1jet (# 16320XXX)

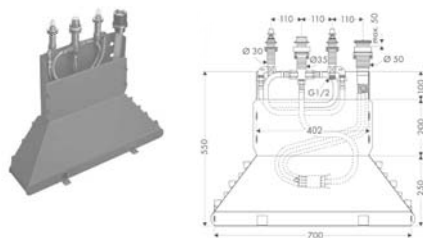
Osprzęt wymagany

- Zestaw podstawowy do baterii 4-otworowej do montażu na brzegu wanny, DN15

Osprzęt dodatkowy

- Przedłużka do Secuflex

| Kolor | Nr art. | Cena* |
|---------------------|----------|----------|
| chrom | 16546000 | 5.247,00 |
| nikiel szczotkowany | 16546820 | 7.871,00 |

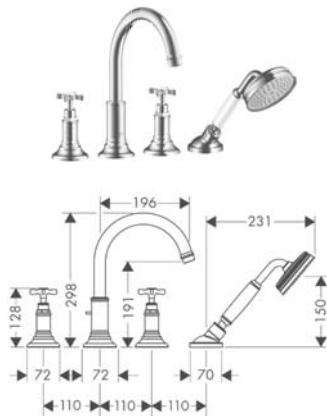

Zestaw podstawowy do baterii 4-otworowej do montażu na brzegu wanny, DN15

- w zestawie: zestaw podtykowy, zestaw Secuflex, secubox
- maksymalna długość wyciągania węża: 1,00 m

Osprzęt dodatkowy

- Przedłużka do Secuflex

| | | |
|--|----------|----------|
| | 13444180 | 3.213,00 |
|--|----------|----------|

Armatura 4-otworowa na cokół z płytek

Element zewnętrzny do baterii 4-otworowej do montażu na cokole z płytek

- z rozetami
- sposób montażu: zestaw podstawowy
- strumień normalny
- przepływ przy 3 bar: **22 l/min**
- zawory ceramiczne zimna/ciepła woda 180°
- zawór zwrotny
- maksymalna długość wyciągania węża: 1,00 m
- z uchwytem
- w zestawie: uchwyty, wylewka wannowa

W zestawie

- Główna prysznicowa Axor Montreux 1jet (# 16320XXX)

Osprzęt wymagany

- Zestaw podstawowy do baterii 4-otworowej do montażu na cokole z płytek, DN15

Osprzęt dodatkowy


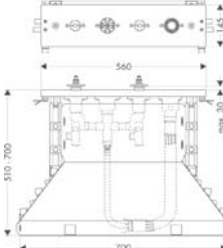

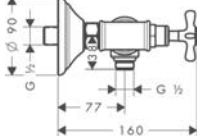

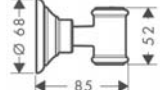

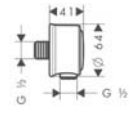

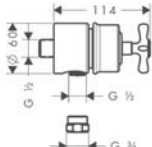
- Przedłużka do Secuflex

| | | |
|---------------------|----------|----------|
| chrom | 16544000 | 6.358,00 |
| nikiel szczotkowany | 16544820 | 9.537,00 |



| | | |
|--|----------|----------|
| | 14445180 | 5.518,00 |
|--|----------|----------|

| | | |
|--|----------|-------|
| | 98806000 | 14,00 |
|--|----------|-------|

| | | Kolor | Nr art. | Cena* |
|---|---|------------------------------|----------------------|----------------------|
|   | Zestaw podstawowy do baterii 4-otworowej do montażu na cokole z płytek, DN15 <ul style="list-style-type: none"> w zestawie: zestaw podtykowy, zestaw Secuflex, secubox, płyta montażowa maksymalna długość wyciągania węża: 1,00 m | | 14445180 | 5.518,00 |
| Prysznic | Osprzęt wymagany <ul style="list-style-type: none"> Przedłużka do Secuflex | | 98806000 | 14,00 |
|   | Dwuchwytowa bateria prysznicowa, montaż natynkowy, DN15 <ul style="list-style-type: none"> sposób montażu: przyłącza typu S rozstaw: 170 mm ± 44 mm przepływ przy 3 bar: 22 l/min zawory ceramiczne zimna/ciepła woda 180° zawór zwrotny może współpracować z przepływowymi podgrzewaczami wody przyłącze węża DN15 w zestawie: rozeta z metalu | chrom nikiel szczotkowany | 16560000 16560820 | 3.704,00 5.557,00 |
|   | Uchwyt do węża prysznicowych <ul style="list-style-type: none"> z nakrętką stożkową pasuje do wszystkich główek prysznicowych | chrom nikiel szczotkowany | 16325000 16325820 | 370,00 555,00 |
|   | Przyłącze węża Fixfit de Luxe DN15 <ul style="list-style-type: none"> montaż ścienny z zaworem zwrotnym | chrom nikiel szczotkowany | 16884000 16884820 | 148,00 226,00 |
|   | Fixfit Stop, zawór odcinający z uchwytem krzyżowym <ul style="list-style-type: none"> przyłącze węża DN15 zawór zwrotny | chrom nikiel szczotkowany | 16882000 16882820 | 895,00 1.346,00 |

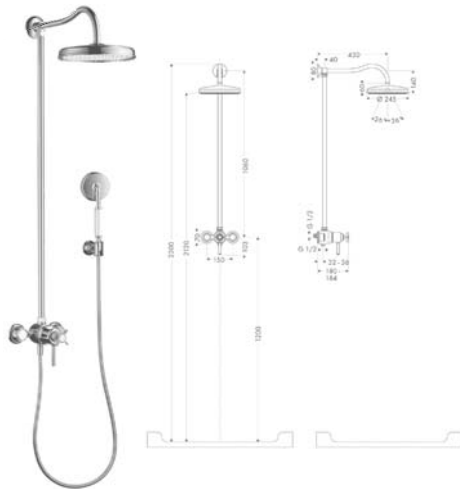
Wymiary w milimetrach.

Zmiany techniczne i wymiarów zastrzeżone

Cennik 2014/2015

32.7

Komplet prysznicowy



Komplet prysznicowy Montreux, DN15

- głowica 240 mm z regulacją kąta
- strumień: Rain
- przepływ Rain (przy 3 bar): **17 l/min**
- chromowana tarcza strumieniowa
- długość ramienia: 430 mm
- termostat Axor Montreux
- zabezpieczenie przy 40°C
- blokada max. temperatury
- wybór odbiornika poprzez przekręcanie
- sposób montażu: instalacja natynkowa
- Przyłącza DN15
- rozstaw 150 mm ± 16 mm

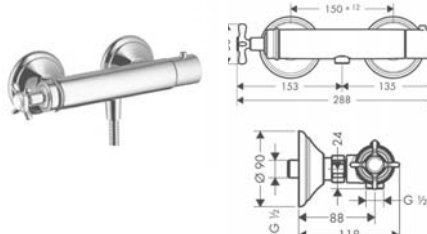
W zestawie

- Głowka prysznicowa Axor Montreux 1jet (# 16320XXX)
- Wąż prysznicowy metalowy, 1,60 m (# 28116XXX)
- Głowica prysznicowa Axor Carlton 240 1jet (# 28474XXX)

| Kolor | Nr art. | Cena* |
|---------------------|----------|----------|
| chrom | 16570000 | 6.476,00 |
| nikiel szczotkowany | 16570820 | 9.715,00 |



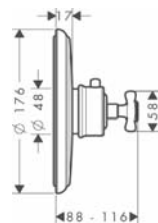
Termostaty i zawory



Bateria termostaticzna z uchwytem krzyżowym, do prysznica, montaż natynkowy, DN15

- obsługuje 1 odbiornik
- wkład termostacyjny, zawór ceramiczny 180°
- zabezpieczenie przy 40°C
- regulowane ograniczenie temperatury
- przepływ przy 3 bar: **20 l/min**
- w zestawie: rozeta z metalu
- zawór zwrotny
- tłumiki szumów
- materiał: mosiądz
- rozstaw: 150 mm ± 12 mm

| | | |
|---------------------|----------|----------|
| chrom | 16261000 | 1.605,00 |
| nikiel szczotkowany | 16261820 | 2.407,00 |



Bateria termostaticzna High Flow z uchwytem krzyżowym, montaż podtynkowy, element zewnętrzny

- wkład termostacyjny
- zabezpieczenie przy 40°C
- regulowane ograniczenie temperatury
- przepływ przy 3 bar: **59 l/min**
- w zestawie: rozeta z metalu, uchwyt, tuleja, jednostka instalacyjna
- zawór zwrotny
- tłumiki szumów
- materiał: metal

| | | |
|---------------------|----------|----------|
| chrom | 16815000 | 2.778,00 |
| nikiel szczotkowany | 16815820 | 4.167,00 |

Alternatywne produkty

- Bateria termostaticzna **43 l/min**, montaż podtynkowy, element zewnętrzny

| | | |
|---------------------|----------|----------|
| chrom | 16810000 | 2.593,00 |
| nikiel szczotkowany | 16810820 | 3.889,00 |

Osprzęt wymagany

- iBox universal DN15/DN20

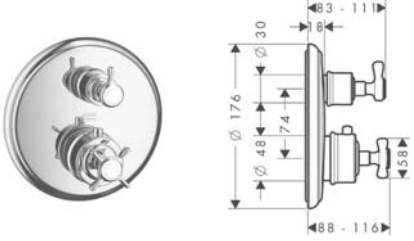
| | | |
|--|----------|--------|
| | 01800180 | 433,00 |
|--|----------|--------|

Osprzęt dodatkowy

- Zestaw przedłużający 25 mm
- Komplet szyn mocujących do iBox universal
- Rozeta przedłużająca 1-otworowa


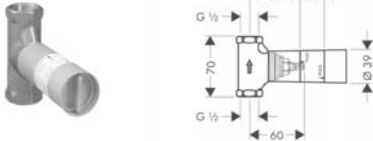
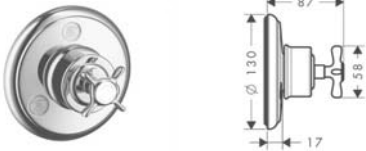
| | | |
|---------------------|----------|--------|
| | 13595000 | 175,00 |
| | 96615000 | 128,00 |
| chrom | 14960000 | 189,00 |
| nikiel szczotkowany | 14960820 | 239,00 |

NOWOŚĆ


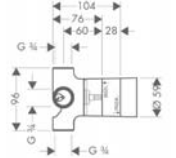

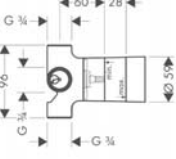


| | | Kolor | Nr art. | Cena* |
|---|--|---|----------------|------------------------------------|
|  | <p>Bateria termostatyczna z zaworem odcinającym, montaż podtynkowy, element zewnętrzny</p> <ul style="list-style-type: none"> • obsługuje 1 odbiornik • wkład termostatyczny, zawór ceramiczny 90° • zabezpieczenie przy 40°C • regulowane ograniczenie temperatury • przepływ przy 3 bar: 26 l/min • w zestawie: rozeta z metalu, uchwyt, tuleja, jednostka instalacyjna • zawór zwrotny • tłumiki szumów • materiał: metal | chrom | 16800000 | 2.964,00 |
| | | nikiel szczotkowany | 16800820 | 4.445,00 |
| <p>Osprzęt wymagany</p> <ul style="list-style-type: none"> • iBox universal DN15/DN20 | | | 01800180 | 433,00 |
| | <p>Osprzęt dodatkowy</p> <ul style="list-style-type: none"> • Zestaw przedłużający 25 mm • Komplet szyn mocujących do iBox universal • Rozeta przedłużająca 2-otworowa | | | 13595000 175,00 96615000 128,00 |
| <p>NOWOŚĆ</p> | <p>Bateria termostatyczna z zaworem odcinająco-przełączającym, montaż podtynkowy, element zewnętrzny</p> <ul style="list-style-type: none"> • obsługuje 2 odbiorniki • wkład termostatyczny, zawór odcinająco-przełączający • zabezpieczenie przy 40°C • regulowane ograniczenie temperatury • przepływ przy 3 bar: 26 l/min • w zestawie: rozeta z metalu, uchwyt, tuleja, jednostka instalacyjna • zawór zwrotny • tłumiki szumów • materiał: metal | chrom | 16820000 | 3.272,00 |
| | | nikiel szczotkowany | 16820820 | 4.907,00 |
| <p>Osprzęt wymagany</p> <ul style="list-style-type: none"> • iBox universal DN15/DN20 | | | 01800180 | 433,00 |
| | <p>Osprzęt dodatkowy</p> <ul style="list-style-type: none"> • Zestaw przedłużający 25 mm • Komplet szyn mocujących do iBox universal • Rozeta przedłużająca 2-otworowa | | | 13595000 175,00 96615000 128,00 |
| <p>NOWOŚĆ</p> | <p>iBox universal DN15/DN20</p> <ul style="list-style-type: none"> • 3 redukcje DN20 • korek DN20 • kołnierz uszczelniający • przyłącze G 3/4 • pasuje do prysznicowych, wannowych i termostatycznych el. zewn. • symetryczna konstrukcja • montaż tłumiący szumy | | | 01800180 433,00 |
| | | <p>Osprzęt dodatkowy</p> <ul style="list-style-type: none"> • Zestaw przedłużający 25 mm • Komplet szyn mocujących do iBox universal | | |

Wymiary w milimetrach.

Zmiany techniczne i wymiarów zastrzeżone

| | | Kolor | Nr art. | Cena* |
|---|--|------------------------------|----------------------|--------------------|
|  | <p>Zawór odcinający, podtynkowy, element zewnętrzny</p> <ul style="list-style-type: none"> • sposób montażu: DN15/DN20 • w zestawie: uchwyt, tuleja, rozeta z metalu | chrom nikiel szczotkowany | 16871000 16871820 | 586,00 883,00 |
| | <p>Osprzęt wymagany</p> <ul style="list-style-type: none"> • Zawór odcinający ceramiczny, przepływ 40 l/min, DN15 | | 15974180 | 337,00 |
| | <ul style="list-style-type: none"> • Zawór odcinający, grzybkowy, przepływ 80 l/min, DN15 | | 15973180 | 323,00 |
| | <ul style="list-style-type: none"> • Zawór odcinający grzybkowy, przepływ 130 l/min, DN20 | | 15970180 | 352,00 |
| | <p>Osprzęt dodatkowy</p> <ul style="list-style-type: none"> • Zestaw przedłużający 25 mm | | 96370000 | 175,00 |
|  | <p>Zawór odcinający, DN15</p> <ul style="list-style-type: none"> • sposób montażu: DN15 • pasuje do wszystkich el. zewn. zaworów • przepływ przy 3 bar: 80 l/min | | 15973180 | 323,00 |
| | <p>Alternatywne produkty</p> <ul style="list-style-type: none"> • Zawór odcinający ceramiczny, przepływ 40 l/min, DN15 | | 15974180 | 337,00 |
| | <ul style="list-style-type: none"> • Zawór odcinający grzybkowy, przepływ 130 l/min, DN20 | | 15970180 | 352,00 |
| | <p>Osprzęt dodatkowy</p> <ul style="list-style-type: none"> • Zestaw przedłużający 25 mm | | 96370000 | 175,00 |
| | | | | |
|  | <p>Trio/Quattro, montaż podtynkowy, element zewnętrzny, DN20</p> <ul style="list-style-type: none"> • w zestawie: uchwyt, tuleja, rozeta z metalu | chrom nikiel szczotkowany | 16830000 16830820 | 926,00 1.389,00 |
| | <p>Osprzęt wymagany</p> <ul style="list-style-type: none"> • Trio Universal, zawór odcinająco-przełączający, DN20 | | 15981180 | 640,00 |
| | <ul style="list-style-type: none"> • Quattro, przełącznik czterodrożny, DN20 | | 15930180 | 1.009,00 |
| | <p>Osprzęt dodatkowy</p> <ul style="list-style-type: none"> • Zestaw przedłużający 25 mm | | 96370000 | 175,00 |
| | | | | |

Wymiary w milimetrach.


| | | Kolor | Nr art. | Cena* |
|---|---|-------|----------|----------|
|   | <p>Trio Universal, zawór odcinająco-przełączający, DN20</p> <ul style="list-style-type: none"> • montaż podtynkowy, wkład ceramiczny • jedno wejście - dwa wyjścia • obsługuje dwa odbiorniki (np. zestaw natryskowy i głowicę górną) • ma możliwość odcięcia wypływu wody (FUNKCJA STOP) • przepływ przy 3 bar 65 l/min. | | 15981180 | 640,00 |
| | <p>Osprzęt dodatkowy</p> <ul style="list-style-type: none"> • Zestaw przedłużający 25 mm | | 96370000 | 175,00 |
|   | <p>Quattro, przełącznik czterodrożny, DN20</p> <ul style="list-style-type: none"> • montaż podtynkowy, wkład ceramiczny • jedno wejście - trzy wyjścia • obsługuje trzy odbiorniki (np. zestaw natryskowy, głowicę górną, dysze boczne) • BRAK FUNKCJI STOP. Stosować w połączeniu z urządzeniami, które posiadają funkcję odcięcia wypływu wody • przepływ przy 3 bar: 65 l/min. | | 15930180 | 1.009,00 |
| | <p>Osprzęt dodatkowy</p> <ul style="list-style-type: none"> • Zestaw przedłużający 25 mm | | 96370000 | 175,00 |
| Prysznice i uchwyty | <p>W celu zapoznania się z odpowiednią ofertą zapraszamy do rozdziału Axor prysznice.</p> | | | |
|  | | | | |
| Akcesoria | <p>W celu zapoznania się z odpowiednią ofertą zapraszamy do rozdziału Axor akcesoria.</p> | | | |
|  | | | | |

Wymiary w milimetrach.

Zmiany techniczne i wymiarów zastrzeżone

Cennik 2014/2015

32.11



Axor® ShowerCollection with Philippe Starck



Prysznic

strona 33.4



Termostaty i zawory

strona 33.6

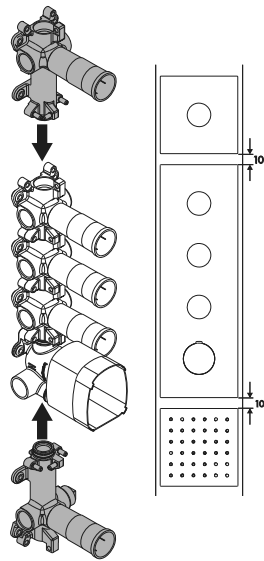


Aksesoria

strona
33.11



AXOR[®]
hansgrohe

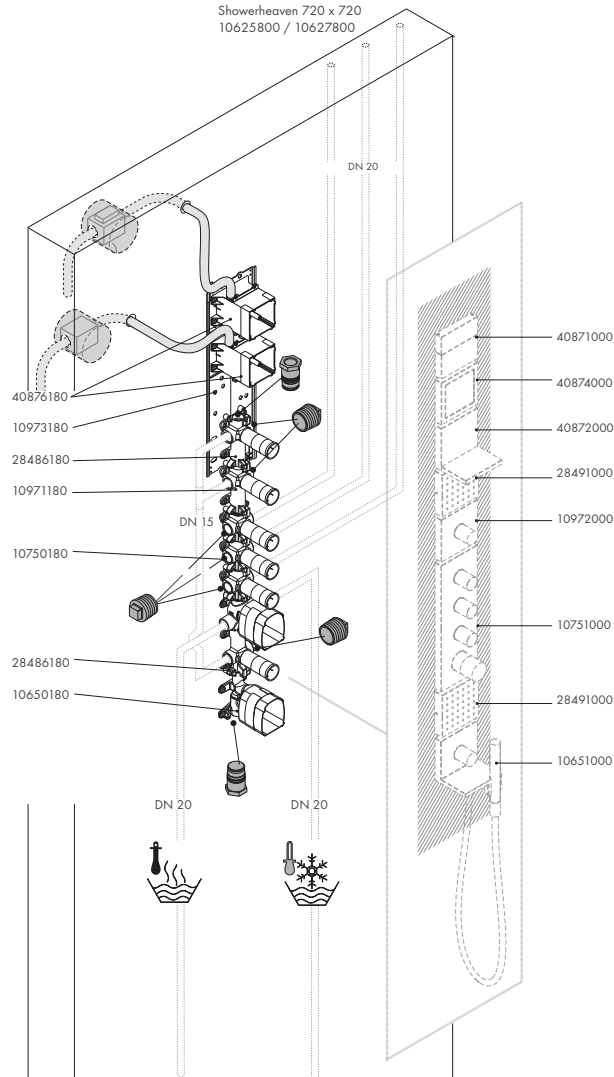


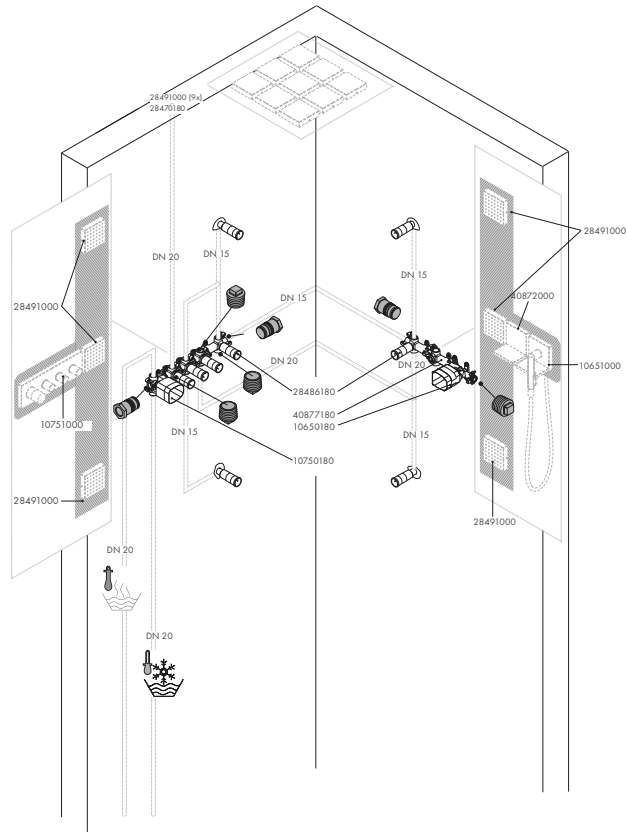
Dzięki inteligentnej technologii i wzorniczej konsekwencji kolekcja prysznicowa Axor Starck ShowerCollection oferuje najwyższy poziom swobody kreacji, który umożliwia realizację nieskończonej ilości rozwiązań skrojonych na miarę osobistych preferencji i potrzeb. Przy całej różnorodności aranżacyjnej, którą umożliwia zasada systemu modułów, perfekcyjna technologia i genialnie prosta zasada montażu „w ścianie” gwarantuje technologiczną niezawodność i komfortowy proces instalacji.

Dopasowany montaż gwarantują specjalne zestawy podtynkowe, które umożliwiają aranżację modułów w jednej linii w precyzyjnych odstępach co 10 mm lub ich elastyczną konfigurację w absolutnie dowolnych układach. Instalacja elementów podtynkowych jest łatwa i nie wymaga dodatkowego oruwowania, dzięki zastosowaniu nowoczesnego systemu prostego łączenia.

Showerheaven 970 x 970
10621800 / 10623800

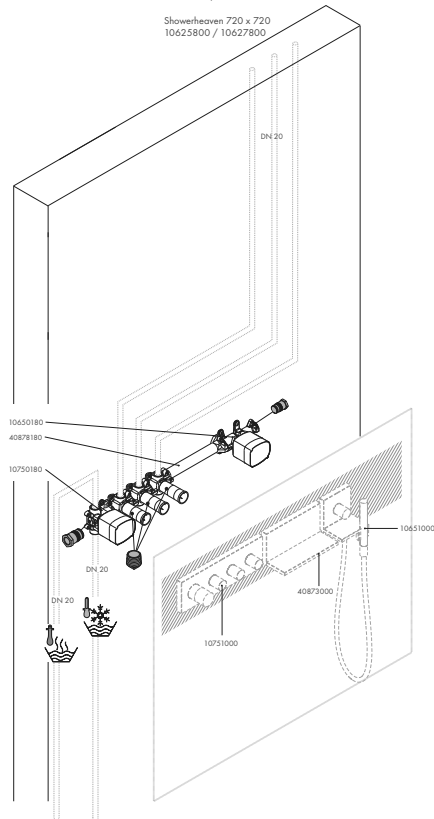
Showerheaven 720 x 720
10625800 / 10627800



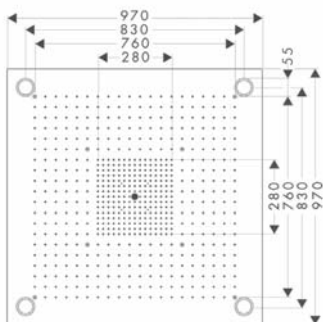



Showerheaven 970 x 970
10621800 / 10623800

Showerheaven 720 x 720
10625800 / 10627800



Prysznic



NOWOŚĆ

ShowerHeaven z oświetleniem, 970x970mm, DN20

- wielkość: 970 x 970 mm
- strumień: RainAir, normalny, laminarny
- przepływ RainAir (przy 3 bar): **20,6 l/min**
- przepływ strumień normalny (przy 3 bar): **33,3 l/min**
- przepływ strumień laminarny (przy 3 bar): **15,6 l/min**
- obsługa trzech stref za pomocą trzech zaworów lub modułu z termostatem i trzema odejściami, pojedynczo lub w kombinacji
- strefy strumienia: Bodyzone - strefa zewnętrzna, Rainzone - strefa wewnętrzna z AirPower, strumień laminarny Ø 17 mm
- powierzchnia: polerowana stal szlachetna
- rama: szczotkowana stal szlachetna
- montaż: podtynkowo lub równo z sufitem
- z oświetleniem
- oświetlenie 4x20W, zasilacz 80VA
- nie może współpracować z przepływowymi podgrzewaczami wody

Alternatywne produkty

- ShowerHeaven 970x970 mm, **bez oświetlenia**, DN

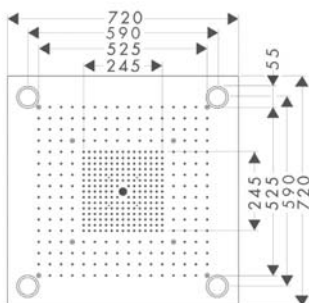

Osprzęt dodatkowy

- Moduł z termostatem, montaż podtynkowy, element zewnętrzny, DN20
- Moduł z termostatem, montaż podtynkowy, element zewnętrzny
- Zestaw podtynkowy do modelu z termostatem, DN20

| Kolor | Nr art. | Cena* |
|-----------------|----------|-----------|
| stal szlachetna | 10623800 | 31.673,00 |



| | | |
|-----------------|----------|-----------|
| stal szlachetna | 10621800 | 29.034,00 |
| chrom | 10751000 | 3.959,00 |
| chrom | 12717000 | 3.842,00 |
| | 10750180 | 3.430,00 |



NOWOŚĆ

ShowerHeaven z oświetleniem 720x720mm, DN20

- wielkość: 720 x 720 mm
- strumień: RainAir, normalny, laminarny
- przepływ RainAir (przy 3 bar): **20,5 l/min**
- przepływ strumień normalny (przy 3 bar): **36,8 l/min**
- przepływ strumień laminarny (przy 3 bar): **15,9 l/min**
- obsługa trzech stref za pomocą trzech zaworów lub modułu z termostatem i trzema odejściami, pojedynczo lub w kombinacji
- strefy strumienia: Bodyzone - strefa zewnętrzna, Rainzone - strefa wewnętrzna z AirPower, strumień laminarny Ø 17 mm
- powierzchnia: polerowana stal szlachetna
- rama: szczotkowana stal szlachetna
- montaż: podtynkowo lub równo z sufitem
- z oświetleniem
- oświetlenie 4x20W, zasilacz 80VA
- nie może współpracować z przepływowymi podgrzewaczami wody

Alternatywne produkty

- ShowerHeaven 720x720mm, **bez oświetlenia**, DN

Osprzęt dodatkowy




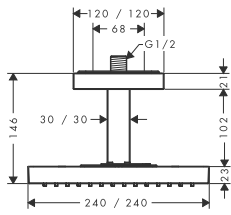

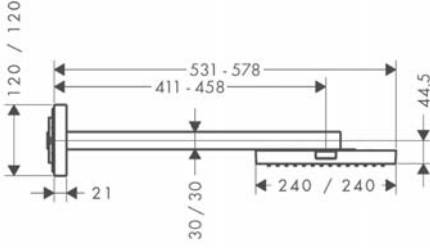

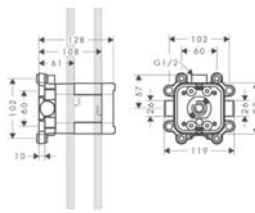
- Moduł z termostatem, montaż podtynkowy, element zewnętrzny, DN20
- Moduł z termostatem, montaż podtynkowy, element zewnętrzny
- Zestaw podtynkowy do modelu z termostatem, DN20

| | | |
|-----------------|----------|-----------|
| stal szlachetna | 10627800 | 26.371,00 |
|-----------------|----------|-----------|




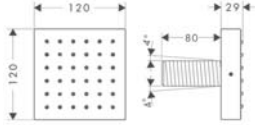

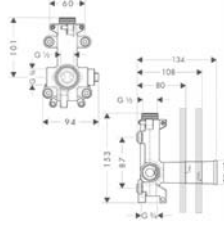



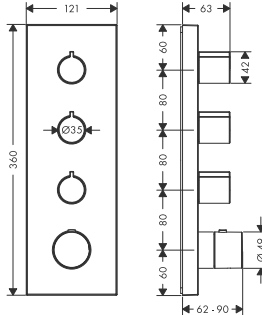
| | | |
|-----------------|----------|-----------|
| stal szlachetna | 10625800 | 23.756,00 |
| chrom | 10751000 | 3.959,00 |
| chrom | 12717000 | 3.842,00 |
| | 10750180 | 3.430,00 |

Wymiary w milimetrach.




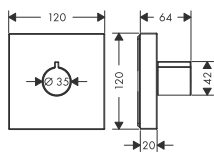

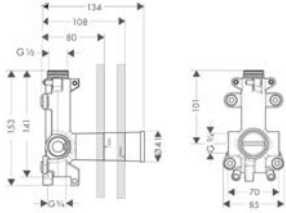

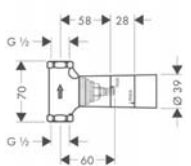
| | | Kolor | Nr art. | Cena* |
|---|--|-------|----------|----------|
|   | <p>Głowica prysznicowa 240x240mm, DN15</p> <ul style="list-style-type: none"> wielkość: 240 x 240 mm strumień: RainAir przepływ RainAir (przy 3 bar): 12 l/min chromowana tarcza strumieniowa materiał: metal możliwość demontażu do czyszczenia montaż: sufit przyłącze G 1/2 nie może współpracować z przepływowymi podgrzewaczami wody | chrom | 10924000 | 3.717,00 |
|   | <p>Głowica prysznicowa z przyłączem sufitowym, 240x240mm, DN15</p> <ul style="list-style-type: none"> wielkość: 240 x 240 mm strumień: RainAir przepływ RainAir (przy 3 bar): 12 l/min chromowana tarcza strumieniowa materiał: metal możliwość demontażu do czyszczenia przyłącze sufitowe przyłącze sufitowe: 103 mm montaż: sufit przyłącze G 1/2 nie może współpracować z przepływowymi podgrzewaczami wody | chrom | 10929000 | 4.414,00 |
|   | <p>Głowica prysznicowa z ramieniem, 240x240mm, DN15</p> <ul style="list-style-type: none"> wielkość: 240 x 240 mm długość ramienia: 411 - 458 mm strumień: RainAir przepływ RainAir (przy 3 bar): 12 l/min chromowana tarcza strumieniowa materiał: metal możliwość demontażu do czyszczenia montaż: montaż ścienny przyłącze G 1/2 nie może współpracować z przepływowymi podgrzewaczami wody | chrom | 10925000 | 5.111,00 |
|   | <p>Zestaw podtynkowy do głowicy prysznicowej, 240x240mm, DN20</p> <ul style="list-style-type: none"> w instalacji łączonej z # 40871000, # 40872000, # 40873000, # 40874000 konieczna płyta montażowa # 10973180 montaż tłumiący szumy | | 10921180 | 896,00 |


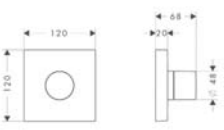

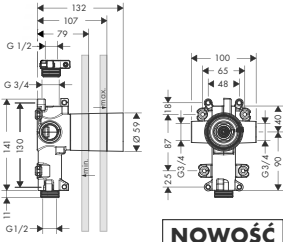

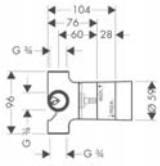

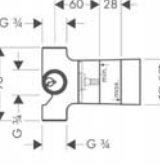

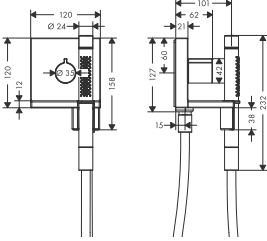
Wymiary w milimetrach.

Zmiany techniczne i wymiarów zastrzeżone

| | Kolor | Nr art. | Cena* |
|--|--------------|----------------|--------------|
|   | chrom | 28491000 | 1.504,00 |
| <p>Moduł prysznicowy, element zewnętrzny, DN15</p> <ul style="list-style-type: none"> dysza boczna pięć ustawień kąta obszar zastosowania: jako głowica górna/dysza boczna strumień: normalny przepływ strumień normalny (przy 3 bar): 5,3 l/min chromowana tarcza strumieniowa przyłtęcze: G 1/2 w instalacji łączonej (odstęp 1 cm) z # 10755000, # 10751000, # 10651000, # 10972000, # 40871000, # 40872000, # 40873000 lub # 40874000 konieczny zestaw podtynkowy # 28486180 w instalacji oddzielnej montaż za pomocą gwintu G 1/2 do montażu kilku jako głowicy prysznicowej konieczny wzornik montażowy # 28470180 | | | |
| <p>Osprzęt dodatkowy</p> <ul style="list-style-type: none"> Zestaw podtynkowy do modułu prysznicowego, DN15 28486180 502,00 Wzornik montażowy, DN15 28470180 1.029,00 | | | |
|   | | 28486180 | 502,00 |
| <p>Zestaw podtynkowy do modułu prysznicowego, DN15</p> <ul style="list-style-type: none"> w instalacji łączonej jako przewód wody a także ułatwienie montażu, przyłtęcza z lewej i prawej montaż tłumiący szumy | | | |
| <p>Osprzęt wymagany</p> <ul style="list-style-type: none"> Moduł prysznicowy, element zewnętrzny, DN15 chrom 28491000 1.504,00 Moduł prysznicowy 12x12, element zewnętrzny, DN15 chrom 36822000 1.134,00 | | | |
|   | | 28470180 | 1.029,00 |
| <p>Wzornik montażowy, DN15</p> <ul style="list-style-type: none"> ułatwia montaż kilku modułów prysznicowych jako głowicę prysznicową w zestawie: śruba mocująca montaż tłumiący szumy | | | |
| Termostaty i zawory | | | |
|   | chrom | 10751000 | 3.959,00 |
| <p>Moduł z termostatem, montaż podtynkowy, element zewnętrzny, DN20</p> <ul style="list-style-type: none"> 3 odbiorniki jednoczesne wykorzystanie kilku odbiorników wkład termostatyczny zabezpieczenie przy 40°C regulowane ograniczenie temperatury w zestawie: uchwyty, tuleja, rozeta z metalu zawór zwrotny materiał: metal | | | |
| <p>Osprzęt wymagany</p> <ul style="list-style-type: none"> Zestaw podtynkowy do modułu z termostatem, DN20 10750180 3.430,00 | | | |
| <p>Osprzęt dodatkowy</p> <ul style="list-style-type: none"> Zestaw przedłużający do modułu z termostatem 10790000 372,00 Zestaw przedłużający 25 mm 96370000 175,00 | | | |

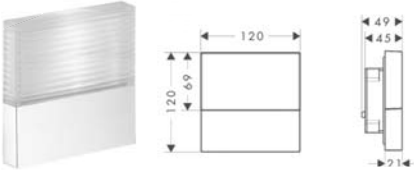
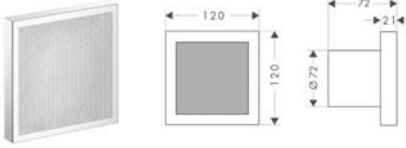

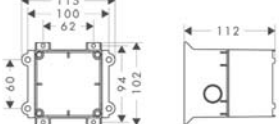
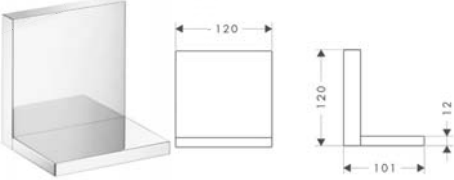
Wymiary w milimetrach.

| | | Kolor | Nr art. | Cena* |
|---|---|-------|----------|--------|
|  |  | | 10790000 | 372,00 |
| <p>Zestaw przedłużający do modułu z termostatem</p> <ul style="list-style-type: none"> • element przedłużający zestawu podstawowego • zestaw przedłużający: 25 mm | | | | |
|  |  | chrom | 10972000 | 818,00 |
| <p>Zawór odcinający, montaż podtynkowy, element zewnętrzny, DN15</p> <ul style="list-style-type: none"> • sposób montażu: DN15/DN20 • w zestawie: uchwyt, tuleja, rozeta z metalu • w instalacji łączonej (odstęp 1 cm) z # 10755000, # 10751000, # 10651000, # 28491000, # 40871000, # 40872000, # 40873000 lub # 40874000 konieczny zestaw podtynkowy # 10971180 • w instalacji oddzielnej możliwe zastosowanie zestawu podtynkowego # 15973180, # 15974180 lub # 15970180 | | | | |
| <p>Osprzęt wymagany</p> <ul style="list-style-type: none"> • Zestaw podtynkowy do zaworu odcinającego, DN15 | | | | |
| <p>• Zawór odcinający, grzybkowy, przepływ 80 l/min, DN15</p> | | | | |
| <p>• Zawór odcinający ceramiczny, przepływ 40 l/min, DN15</p> | | | | |
| <p>• Zawór odcinający grzybkowy, przepływ 130 l/min, DN20</p> | | | | |
| <p>osprzęt dodatkowy:</p> <ul style="list-style-type: none"> • zestaw przedłużający 25 mm | | | | |
|  |  | | 10971180 | 553,00 |
| <p>Zestaw podtynkowy do zaworu odcinającego, DN15</p> <ul style="list-style-type: none"> • przepływ przy 3 bar: 55 l/min • pasuje do wszystkich el. zewn. zaworów • podłączenie z prawej lub lewej strony • montaż tłumiący szumy • w instalacji łączonej jako przewód wody a także ułatwienie montażu | | | | |
| <p>Osprzęt dodatkowy</p> <ul style="list-style-type: none"> • Zestaw przedłużający 25 mm | | | | |
|  |  | | 15973180 | 323,00 |
| <p>Zawór odcinający, DN15</p> <ul style="list-style-type: none"> • sposób montażu: DN15 • pasuje do wszystkich el. zewn. zaworów • przepływy przy 3 bar: 80 l/min | | | | |
| <p>Alternatywne produkty</p> <ul style="list-style-type: none"> • Zawór odcinający ceramiczny, przepływ 40 l/min, DN15 | | | | |
| <p>• Zawór odcinający grzybkowy, przepływ 130 l/min, DN20</p> | | | | |
| <p>Osprzęt dodatkowy</p> <ul style="list-style-type: none"> • Zestaw przedłużający 25 mm | | | | |

| | | Kolor | Nr art. | Cena* | |
|--|---|--------|----------|-----------------|-------------------|
|   <p>NOWOŚĆ</p> | <p>Trio/Quattro, montaż podtynkowy, element zewnętrzny, DN15</p> <ul style="list-style-type: none"> • w zestawie: uchwyt, tuleja, rozeta z metalu • obsługuje 2 odbiorniki <p>Osprzęt wymagany</p> <ul style="list-style-type: none"> • Trio Universal, zawór odcinająco-przełączający, DN20 • Quattro, przełącznik czterodrożny, DN20 • Zestaw podstawowy do zaworu odcinająco-przełączającego Trio/Quattro 12x12 | chrom | 10932000 | 1.002,00 | |
| | <p>Osprzęt wymagany</p> <ul style="list-style-type: none"> • Trio Universal, zawór odcinająco-przełączający, DN20 • Quattro, przełącznik czterodrożny, DN20 • Zestaw podstawowy do zaworu odcinająco-przełączającego Trio/Quattro 12x12 | | | 15981180 640,00 | 15930180 1.009,00 |
|   <p>NOWOŚĆ</p> | <p>Zestaw podstawowy do zaworu odcinająco-przełączającego Trio/Quattro 12x12</p> <ul style="list-style-type: none"> • 2 odbiorniki • montaż w instalacji łączonej jako przewód wody a także ułatwienie instalacji gwint przyłączeniowy G 3/4 <p>Osprzęt wymagany</p> <ul style="list-style-type: none"> • Trio/Quattro, element zewnętrzny, 12 x 12 • Trio/Quattro, element zewnętrzny, 12 x 12 • Trio/Quattro, element zewnętrzny, 12 x 12 <p>Osprzęt dodatkowy</p> <ul style="list-style-type: none"> • Zestaw przedłużający 25 mm | | 36770180 | 974,00 | |
| | | chrome | 36772000 | 570,00 | |
| | | chrome | 10932000 | 1.002,00 | |
| | | chrome | 12731000 | 757,00 | |
| | | | 96370000 | 175,00 | |
| produkt dostępny od lutego 2015 | | | | | |
|   | <p>Trio Universal, zawór odcinająco-przełączający, DN20</p> <ul style="list-style-type: none"> • montaż podtynkowy, wkład ceramiczny • jedno wejście - dwa wyjścia • obsługuje dwa odbiorniki (np. zestaw natryskowy i głowicę górną) • ma możliwość odcięcia wypływu wody (FUNKCJA STOP) <p>Osprzęt dodatkowy</p> <ul style="list-style-type: none"> • Zestaw przedłużający 25 mm | | 15981180 | 640,00 | |
| | | | 96370000 | 175,00 | |
|   | <p>Quattro, przełącznik czterodrożny, DN20</p> <ul style="list-style-type: none"> • montaż podtynkowy, wkład ceramiczny • jedno wejście - trzy wyjścia • obsługuje trzy odbiorniki (np. zestaw natryskowy, głowicę górną, dysze boczne) • BRAK FUNKCJI STOP. Stosować w połączeniu z urządzeniami, które posiadają funkcję odcięcia wypływu wody • przepływ przy 3 bar 65 l/min. <p>Osprzęt dodatkowy</p> <ul style="list-style-type: none"> • Zestaw przedłużający 25 mm | | 15930180 | 1.009,00 | |
| | | | 96370000 | 175,00 | |
|   | <p>Moduł z główką prysznicową, element zewnętrzny, DN15</p> <ul style="list-style-type: none"> • sposób montażu: DN15 • w zestawie: uchwyt, tuleja, rozeta z metalu • zawór zwrotny <p>W zestawie</p> <ul style="list-style-type: none"> • Głowka prysznicowa Axor Starck 2jet, DN15 (# 28532XXX) • Wąż prysznicowy 1,25 m (# 28282000) <p>Osprzęt wymagany</p> <ul style="list-style-type: none"> • Zestaw podtynkowy do modułu z główką prysznicową, DN15 | chrom | 10651000 | 2.797,00 | |
| | | | 10650180 | 739,00 | |

Wymiary w milimetrach.

Zmiany techniczne i wymiarów zastrzeżone

| Akcesoria | Kolor | Nr art. | Cena* |
|---|----------------|----------------------|----------------------|
|  | chrom | 40871000 | 2.268,00 |
| <p>Moduł oświetleniowy</p> <ul style="list-style-type: none"> • w zestawie: Power LED (3W), transformator, kabel przyłączeniowy (7m) • możliwość stosowania w strefie prysznicza • materiał: połączenie tworzywo/metal • ścienny <p>Osprzęt wymagany</p> <ul style="list-style-type: none"> • Zestaw podtynkowy do modułu oświetleniowego/głośnikowego | | 40876180 | 583,00 |
|  | chrom | 40874000 | 2.165,00 |
| <p>Moduł głośnikowy</p> <ul style="list-style-type: none"> • możliwość stosowania w strefie prysznicza • materiał: metal • ścienny • głośnik do zabudowy, odporny na wilgoć • kompatybilny z ogólnodostępnym sprzętem grającym • jako głośnik pasywny (40 W) lub aktywny (35 W) • membrana aluminiowo-gumowa • napięcie wyjściowe wzmacniacza 25 V AC, 8 Ohm <p>Osprzęt wymagany</p> <ul style="list-style-type: none"> • Zestaw podtynkowy do modułu oświetleniowego/głośnikowego | | 40876180 | 583,00 |
|  | | 40876180 | 583,00 |
| <p>Zestaw podtynkowy do modułu oświetleniowego/głośnikowego</p> <ul style="list-style-type: none"> • możliwy montaż w pionie i poziomie • w instalacji łączonej # 40871000, # 40872000, # 40873000, # 40874000 konieczna płyta montażowa # 10973180 <p>Osprzęt wymagany</p> <ul style="list-style-type: none"> • Moduł głośnikowy • Moduł oświetleniowy <p>Osprzęt dodatkowy</p> <ul style="list-style-type: none"> • Element montażowy blaszany | chrom chrom | 40874000 40871000 | 2.165,00 2.268,00 |
|  | | 10973180 | 711,00 |
|  | chrom | 40872000 | 1.531,00 |
| <p>Półka krótka</p> <ul style="list-style-type: none"> • materiał: metal • przy montażu półki pomiędzy elementami przewodzącymi wodę (# 10755000, 10751000, # 10942000, # 10972000, # 10651000, # 28491000) w instalacji łączonej (odstęp 1 cm) konieczny zestaw podtynkowy # 40877180 • możliwość montażu z # 40877180 lub bez <p>Osprzęt dodatkowy</p> <ul style="list-style-type: none"> • Zestaw podtynkowy do półki krótkiej | | 40877180 | 691,00 |

Wymiary w milimetrach.

Zmiany techniczne i wymiarów zastrzeżone

Cennik 2014/2015

33.11

Axor® prysznice



Axor

Główce prysznicowe

strona 34.2



Axor

Główki prysznicowe

strona 34.12



Axor

Uchwyty prysznicowe

strona 34.12



Axor

Przyłącza węży

strona 34.13



Axor

Uchwyty Porter

strona 34.14



Axor

Zestawy prysznicowe

strona 34.15



Axor

Moduły prysznicowe/
dysze boczne

strona 34.19



Axor

Systemy prysznicowe

strona 34.21

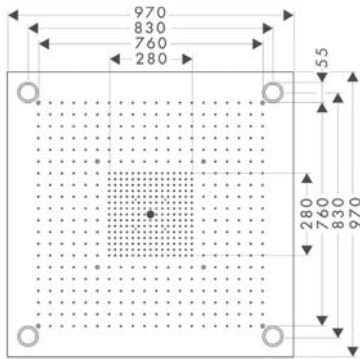



AXOR[®]
hansgrohe

Axor prysznice

AXOR
hansgrohe

Axor głowice prysznicowe



NOWOŚĆ

ShowerHeaven z oświetleniem, 970x970mm, DN20

- wielkość: 970 x 970 mm
- strumień: RainAir, normalny, laminarny
- przepływ RainAir (przy 3 bar): **20,6 l/min**
- przepływ strumień normalny (przy 3 bar): **33,3 l/min**
- przepływ strumień laminarny (przy 3 bar): **15,6 l/min**
- obsługa trzech stref za pomocą trzech zaworów lub modułu z termostatem i trzema odejściami, pojedynczo lub w kombinacji
- strefy strumienia: Bodyzone - strefa zewnętrzna, Rainzone - strefa wewnętrzna z AirPower, strumień laminarny Ø 17 mm
- powierzchnia: polerowana stal szlachetna
- rama: szczotkowana stal szlachetna
- montaż: podtynkowo lub równo z sufitem
- z oświetleniem
- oświetlenie 4x20W, zasilacz 80VA
- nie może współpracować z przepływowymi podgrzewaczami wody

Alternatywne produkty

- ShowerHeaven 970x970 mm, **bez oświetlenia**

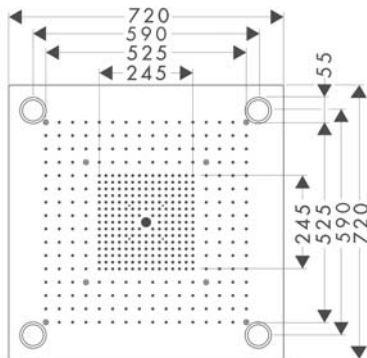

Osprzęt dodatkowy

- Moduł z termostatem, montaż podtynkowy, element zewnętrzny, DN20
- Moduł z termostatem, montaż podtynkowy, element zewnętrzny
- Zestaw podtynkowy do modelu z termostatem, DN20

| Kolor | Nr art. | Cena* |
|-----------------|----------|-----------|
| stal szlachetna | 10623800 | 31.673,00 |



| | | |
|-----------------|----------|-----------|
| stal szlachetna | 10621800 | 29.034,00 |
| chrom | 10751000 | 3.959,00 |
| chrom | 12717000 | 3.842,00 |
| | 10750180 | 3.430,00 |



NOWOŚĆ

ShowerHeaven z oświetleniem 720x720mm, DN20

- wielkość: 720 x 720 mm
- strumień: RainAir, normalny, laminarny
- przepływ RainAir (przy 3 bar): **20,5 l/min**
- przepływ strumień normalny (przy 3 bar): **36,8 l/min**
- przepływ strumień laminarny (przy 3 bar): **15,9 l/min**
- obsługa trzech stref za pomocą trzech zaworów lub modułu z termostatem i trzema odejściami, pojedynczo lub w kombinacji
- strefy strumienia: Bodyzone - strefa zewnętrzna, Rainzone - strefa wewnętrzna z AirPower, strumień laminarny Ø 17 mm
- powierzchnia: polerowana stal szlachetna
- rama: szczotkowana stal szlachetna
- montaż: podtynkowo lub równo z sufitem
- z oświetleniem
- oświetlenie 4x20W, zasilacz 80VA
- nie może współpracować z przepływowymi podgrzewaczami wody

Alternatywne produkty

- ShowerHeaven 720x720mm, **bez oświetlenia**

Osprzęt dodatkowy








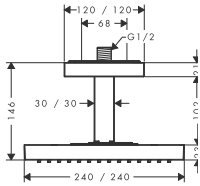




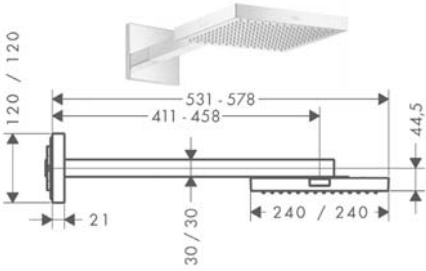
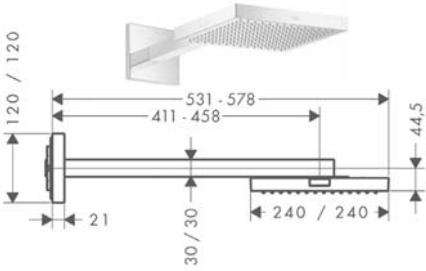




- Moduł z termostatem, montaż podtynkowy, element zewnętrzny, DN20
- Moduł z termostatem, montaż podtynkowy, element zewnętrzny
- Zestaw podtynkowy do modelu z termostatem, DN20

| | | |
|-----------------|----------|-----------|
| stal szlachetna | 10627800 | 26.371,00 |
|-----------------|----------|-----------|




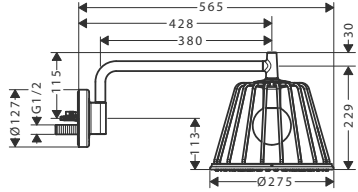



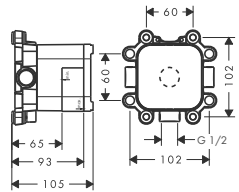

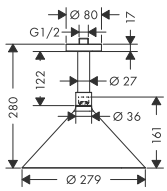




| | | |
|-----------------|----------|-----------|
| stal szlachetna | 10625800 | 23.756,00 |
| chrom | 10751000 | 3.959,00 |
| chrom | 12717000 | 3.842,00 |
| | 10750180 | 3.430,00 |

Wymiary w milimetrach.

| | | Kolor | Nr art. | Cena* |
|---|---|---|----------|----------|
|   | <p>Głowica prysznicowa 240x240mm, DN15</p> <ul style="list-style-type: none"> wielkość: 240 x 240 mm strumień: RainAir przepływ RainAir (przy 3 bar): 12 l/ min chromowana tarcza strumieniowa materiał: metal możliwość demontażu do czyszczenia montaż: sufit przyłącze G 1/2 nie może współpracować z przepływowymi podgrzewaczami wody | chrom | 10924000 | 3.717,00 |
| | |     | | |
|   | <p>Głowica prysznicowa z przyłączem sufitowym, 240x240mm, DN15</p> <ul style="list-style-type: none"> wielkość: 240 x 240 mm strumień: RainAir przepływ RainAir (przy 3 bar): 12 l/ min chromowana tarcza strumieniowa materiał: metal możliwość demontażu do czyszczenia przyłącze sufitowe przyłącze sufitowe: 103 mm montaż: sufit przyłącze G 1/2 nie może współpracować z przepływowymi podgrzewaczami wody | chrom | 10929000 | 4.414,00 |
| | |     | | |
|   | <p>Głowica prysznicowa z ramieniem, 240x240mm, DN15</p> <ul style="list-style-type: none"> wielkość: 240 x 240 mm długość ramienia: 411 - 458 mm strumień: RainAir przepływ RainAir (przy 3 bar): 12 l/ min chromowana tarcza strumieniowa materiał: metal możliwość demontażu do czyszczenia montaż: montaż ścienny przyłącze G 1/2 nie może współpracować z przepływowymi podgrzewaczami wody <p>Osprzęt wymagany</p> <ul style="list-style-type: none"> Zestaw podtynkowy do głowicy prysznicowej, 240x240mm, DN20 | chrom | 10925000 | 5.111,00 |
| | |     | | |
| | | | 10921180 | 896,00 |

Wymiary w milimetrach.

Zmiany techniczne i wymiarów zastrzeżone


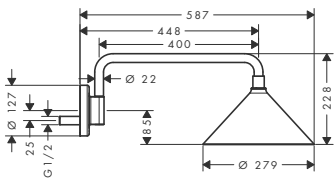

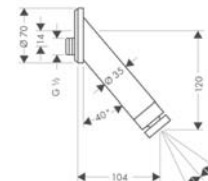

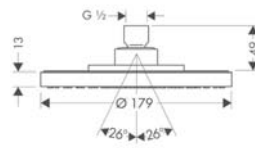
| | Kolor | Nr art. | Cena* |
|--|-------|---|----------|
|   | chrom | 26031000 | 6.056,00 |
| <p>Axor LampShower Nendo 1jet z ramieniem prysznicowym</p> <ul style="list-style-type: none"> • średnica: 275 mm • regulowany kąt • strumień Rain • przepływ przy 3 bar: 12 l/ min • tarcza strumieniowa: metal • możliwość demontażu tarczy strumieniowej do czyszczenia • długość ramienia: 275 mm • przyłącze G 1/2 • zintegrowane oświetlenie 12V/5W • zasilanie: 240V AC/50-60 Hz • transformator: 12V/12W • w zestawie 7 m kabla | |   | |
| | | 26909180 | 1.436,00 |
| <p>osprzęt dodatkowy:</p> <ul style="list-style-type: none"> • Zestaw podtynkowy dla Axor LampShower Nendo 1jet z ramieniem prysznicowym i Głowicy prysznicowej Axor 240 Front 2jet z ramieniem prysznicowym | | | |
|   | | 26909180 | 1.436,00 |
| <p>Zestaw podtynkowy dla Axor LampShower Nendo 1jet i Głowicy prysznicowej Axor 240 Front 2jet</p> <ul style="list-style-type: none"> • montaż tłumiący szumy | | | |
|   | chrom | 26022000 | 2.163,00 |
| <p>Głowica prysznicowa Axor 240 Front 2jet z przyłączem sufitowym, DN15</p> <ul style="list-style-type: none"> • wielkość: 279 mm • strumień: Rain, RainAir • przepływ Rain (przy 3 bar): 17 l/ min • przepływ RainAir (przy 3 bar): 16 l/ min • zmiana strumienia przyciskiem Select • chromowana tarcza strumieniowa • materiał: metal • możliwość demontażu do czyszczenia • przyłącze sufitowe • montaż: sufit • przyłącze G 1/2 • może współpracować z przepływowymi podgrzewaczami wody | |     | |

Wymiary w milimetrach.


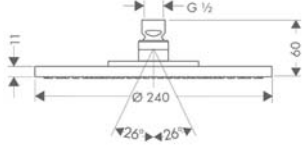




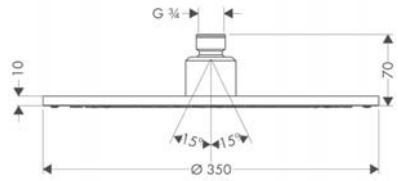




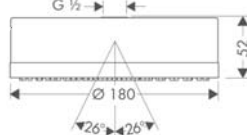


Zmiany techniczne i wymiarów zastrzeżone

Cennik 2014/2015

34.5

| | Kolor | Nr art. | Cena* |
|---|-------|----------|----------|
|   | chrom | 26021000 | 3.028,00 |
| <p>Głowica prysznicowa Axor 240 Front 2jet z ramieniem prysznicowym, DN15</p> <ul style="list-style-type: none"> wielkość: 279 mm długość ramienia: 400 mm pozioma regulacja w zakresie 150° strumień: Rain, RainAir przepływ Rain (przy 3 bar): 17 l/min przepływ RainAir (przy 3 bar): 16 l/min zmiana strumienia przyciskiem Select chromowana tarcza strumieniowa materiał: metal możliwość demontażu do czyszczenia montaż: montaż ścienny przyłtęcze G 1/2 może współpracować z przepływowymi podgrzewaczami wody | | | |
| <p>Osprzęt dodatkowy</p> <ul style="list-style-type: none"> Zestaw podtynkowy dla Axor LampShower Nendo 1jet i Głowicy prysznicowej Axor 240 Front 2jet | | | |
| | | 26909180 | 1.436,00 |
|   | chrom | 27490000 | 684,00 |
| <p>Głowica prysznicowa Axor Starck 1jet</p> <ul style="list-style-type: none"> wielkość: 35 mm strumień: normalny przepływ strumień normalny (przy 3 bar): 18 l/min materiał: metal montaż: montaż ścienny przyłtęcze G 1/2 nie może współpracować z przepływowymi podgrzewaczami wody | | | |
| <p>Osprzęt dodatkowy</p> <ul style="list-style-type: none"> Ramię prysznicowe, 241 mm Ramię prysznicowe, 389 mm Przyłtęcze sufitowe 100 mm | | | |
| | chrom | 27409000 | 227,00 |
| | chrom | 27413000 | 321,00 |
| | chrom | 27479000 | 209,00 |
|   | chrom | 28484000 | 1.522,00 |
| <p>Głowica prysznicowa Axor Starck 180 1jet</p> <ul style="list-style-type: none"> wielkość: 180 mm strumień: RainAir przepływ RainAir (przy 3 bar): 18 l/min chromowana tarcza strumieniowa materiał: metal montaż: sufit lub ściana przyłtęcze G 1/2 może współpracować z przepływowymi podgrzewaczami wody | | | |
| <p>Osprzęt dodatkowy</p> <ul style="list-style-type: none"> Ramię prysznicowe, 241 mm Ramię prysznicowe, 389 mm Przyłtęcze sufitowe 100 mm | | | |
| | chrom | 27409000 | 227,00 |
| | chrom | 27413000 | 321,00 |
| | chrom | 27479000 | 209,00 |

Wymiary w milimetrach.


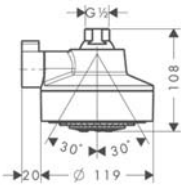




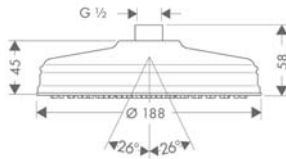



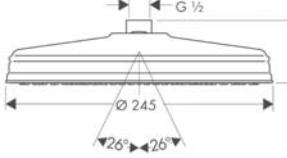


| | Kolor | Nr art. | Cena* |
|--|---|---|--|
|   | Głowica prysznicowa Axor Starck 240 1jet | chrom stalowy | 28494000 28494800 2.120,00 2.375,00 |
| | <ul style="list-style-type: none"> wielkość: 240 mm strumień: RainAir przepływ RainAir (przy 3 bar): 18 l/min chromowana tarcza strumieniowa materiał: metal montaż: sufit lub ściana przyłącze G 1/2 może współpracować z przepływowymi podgrzewaczami wody |    | |
| | Osprzęt dodatkowy | | |
| | • Przyłącze sufitowe 100 mm | chrom | 27479000 209,00 |
| | • Ramię prysznicowe, 389 mm | chrom | 27413000 321,00 |
|   | Głowica prysznicowa Raindance Royale S 350 Air 1jet | chrom | 28420000 6.698,00 |
| | <ul style="list-style-type: none"> wielkość: 350 mm strumień: RainAir przepływ RainAir (przy 3 bar): 36 l/min chromowana tarcza strumieniowa materiał: metal montaż: sufit lub ściana przyłącze G 3/4 nie może współpracować z przepływowymi podgrzewaczami wody |    | |
| | Osprzęt dodatkowy | | |
| | • Ramię prysznicowe, 470 mm | chrom | 27410000 1.165,00 |
| | • Przyłącze sufitowe 100 mm | chrom | 27418000 866,00 |
| | • Bateria termostatyczna Ecostat S High Flow, montaż podtynkowy, element zewnętrzny | chrom | 15715000 2.290,00 |
| | • Zawór odcinający S, montaż podtynkowy, element zewnętrzny | chrom | 15972000 346,00 |
| | • Zawór odcinający grzybkowy, przepływ 130 l/min, DN20 | | 15970180 352,00 |
|   | Głowica prysznicowa Axor Citterio 180 1jet | chrom | 28489000 2.099,00 |
| | <ul style="list-style-type: none"> wielkość: 180 mm strumień: Rain przepływ Rain (przy 3 bar): 18 l/min chromowana tarcza strumieniowa materiał: metal montaż: sufit lub ściana przyłącze G 1/2 |   | |
| | Osprzęt dodatkowy | | |
| | • Przyłącze sufitowe 100 mm | chrom | 27479000 209,00 |
| | • Ramię prysznicowe, 241 mm | chrom | 27409000 227,00 |
| | • Ramię prysznicowe, 389 mm | chrom | 27413000 321,00 |

Wymiary w milimetrach.

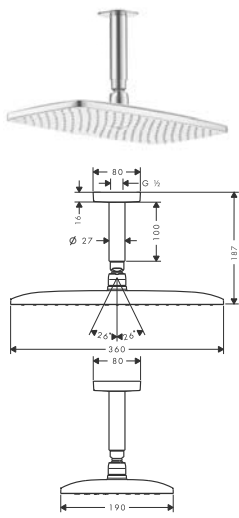




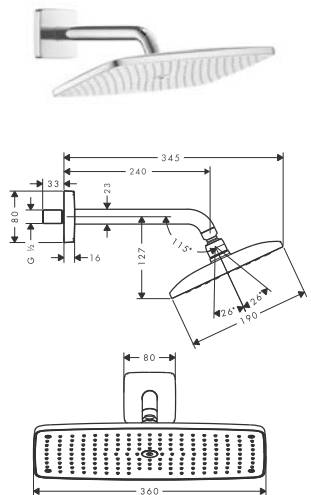



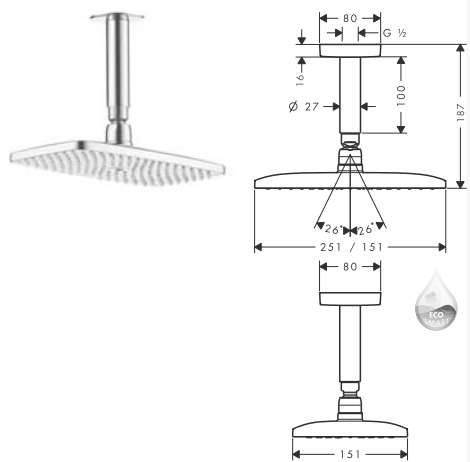




Zmiany techniczne i wymiarów zastrzeżone

Cennik 2014/2015

34.7

| | Kolor | Nr art. | Cena* |
|--|---|---|----------|
|   | Główica prysznicowa Axor Citterio 3jet • wielkość: 120 mm • strumień: normalny, masujący, Soft • przepływ strumień Soft (przy 3 bar): 16 l/min • przepływ strumień normalny (przy 3 bar): 16 l/min • przepływ strumień masujący (przy 3 bar): 16 l/min • zmiana strumienia przełącznik w głowicy prysznicowej • popielata tarcza strumieniowa • materiał: tworzywo • montaż: sufit lub ściana • przyłącze G 1/2 | | |
| | chrom | 39740000 | 2.091,00 |
| | |    | |
| | chrom | 27479000 | 209,00 |
| | chrom | 27412000 | 227,00 |
| | chrom | 27409000 | 227,00 |
| | chrom | 27413000 | 321,00 |
|   | Główica prysznicowa Axor Carlton 180 1jet • wielkość: 180 mm • strumień: Rain • przepływ Rain (przy 3 bar): 20 l/min • chromowana tarcza strumieniowa • materiał: metal • sufit lub ściana • przyłącze G 1/2 | | |
| | chrom | 28487000 | 1.772,00 |
| | chrom | 28487820 | 2.657,00 |
| | |   | |
| | chrom | 27409000 | 227,00 |
| | chrom | 27409820 | 341,00 |
| | chrom | 27413000 | 321,00 |
| | chrom | 27413820 | 480,00 |
| | chrom | 27479000 | 209,00 |
| | chrom | 27479820 | 330,00 |
|   | Główica prysznicowa Axor Carlton 240 1jet • wielkość: 240 mm • strumień: Rain • przepływ Rain (przy 3 bar): 20 l/min • chromowana tarcza strumieniowa • materiał: metal • montaż: sufit lub ściana • przyłącze G 1/2 | | |
| | chrom | 28474000 | 2.624,00 |
| | chrom | 28474820 | 3.936,00 |
| | |   | |
| | chrom | 27413000 | 321,00 |
| | chrom | 27413820 | 480,00 |
| | chrom | 27479000 | 209,00 |
| | chrom | 27479820 | 330,00 |

Wymiary w milimetrach.


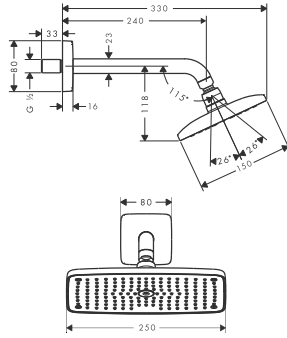

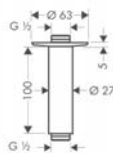

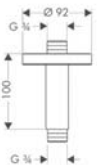

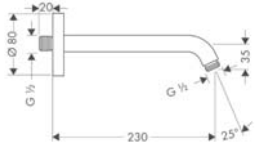


| | Kolor | Nr art. | Cena* |
|---|-------|---|----------|
|  | chrom | 27381000 | 2.250,00 |
| <p>Głowica prysznicowa Raindance E 360 AIR 1jet z przyłączem sufitowym 100 mm, DN 15</p> <ul style="list-style-type: none"> wielkość: 360 x 190 mm strumień: RainAir przepływ RainAir (przy 3 bar): 20 l/min chromowana tarcza strumieniowa materiał: metal możliwość demontażu do czyszczenia przyłącze sufitowe: 100 mm montaż: sufit przyłącze G 1/2 | |    | |
|  | chrom | 26604000 | 2.130,00 |
| <p>EcoSmart 9 l/min</p> <ul style="list-style-type: none"> Głowica prysznicowa Raindance E 360 AIR 1jet z przyłączem sufitowym 100 mm, EcoSmart 9l/min <p>NOWOŚĆ</p> | | | |
|  | chrom | 27371000 | 2.397,00 |
| <p>Głowica prysznicowa Raindance E 360 AIR 1jet z ramieniem prysznicowym 240 mm, DN 15</p> <ul style="list-style-type: none"> wielkość: 360 x 190 mm długość ramienia: 240 mm strumień: RainAir przepływ RainAir (przy 3 bar): 20 l/min chromowana tarcza strumieniowa materiał: metal możliwość demontażu do czyszczenia montaż: montaż ścienny przyłącze G 1/2 | |    | |
|  | chrom | 27380000 | 1.835,00 |
| <p>Głowica prysznicowa Raindance E 240 AIR 1jet z przyłączem sufitowym 100 mm, DN15</p> <ul style="list-style-type: none"> wielkość: 250 x 150 mm strumień: RainAir przepływ RainAir (przy 3 bar): 20 l/min chromowana tarcza strumieniowa materiał: metal możliwość demontażu do czyszczenia przyłącze sufitowe: 100 mm montaż: sufit przyłącze G 1/2 | |    | |
|  | chrom | 27383000 | 1.852,00 |
| <p>EcoSmart 9 l/min</p> <ul style="list-style-type: none"> Głowica prysznicowa Raindance E 240 AIR 1jet z przyłączem sufitowym 100 mm, EcoSmart 9l/min, DN15 | | | |

Wymiary w milimetrach.




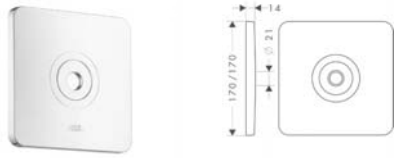

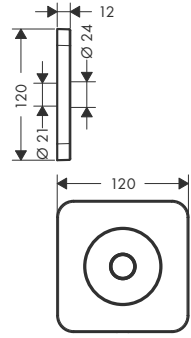
Zmiany techniczne i wymiarów zastrzeżone

Cennik 2014/2015

34.9

| | | Kolor | Nr art. | Cena* |
|---|---|------------------------------|----------------------|------------------|
|   | <p>Głowica prysznicowa Raindance E 240 AIR 1jet z ramieniem prysznicowym 240 mm, DN15</p> <ul style="list-style-type: none"> wielkość: 250 x 150 mm długość ramienia: 240 mm strumień: RainAir przepływ RainAir (przy 3 bar): 20 l/min chromowana tarcza strumieniowa materiał: metal demontażu do czyszczenia montaż: montaż ścienny przyłącze G 1/2 | chrom | 27370000 | 1.981,00 |
| | <p>EcoSmart 9 l/min</p> <ul style="list-style-type: none"> Głowica prysznicowa Raindance E 240 AIR 1jet, z ramieniem prysznicowym 240 mm, EcoSmart 9 l/min, DN15 | chrom | 27375000 | 1.998,00 |
|   | <p>Przyłącze sufitowe 100 mm, DN15</p> <ul style="list-style-type: none"> rozeta długość: 100 mm także jako element przedłużający sposób montażu: natynkowy materiał: mosiądz średnica trzpienia 27 mm przyłącze G 1/2 | chrom nikiel szczotkowany | 27479000 27479820 | 209,00 330,00 |
|   | <p>Przyłącze sufitowe 100 mm, DN20</p> <ul style="list-style-type: none"> rozeta także jako element przedłużający przyłącze G 3/4 | chrom | 27418000 | 866,00 |
| | <p>Osprzęt dodatkowy</p> <ul style="list-style-type: none"> Głowica prysznicowa Raindance Royale S 350 Air 1jet | chrom | 28420000 | 6.698,00 |
|   | <p>Ramię prysznicowe 230, DN15</p> <ul style="list-style-type: none"> rozeta, płytka mocująca ścienny sposób montażu: natynkowy przyłącze G 1/2 | chrom | 27412000 | 227,00 |
|   | <p>Ramię prysznicowe 241 mm, DN15</p> <ul style="list-style-type: none"> rozeta, płytka mocująca ścienny wersja: kąt 90° przyłącze G 1/2 | chrom nikiel szczotkowany | 27409000 27409820 | 227,00 341,00 |

Wymiary w milimetrach.

| | | Kolor | Nr art. | Cena* |
|--|--|------------------------------|--|--------------------------------------|
|  | <p>Ramię prysznicowe 389 mm, DN15</p> <ul style="list-style-type: none"> • rozeta, płytka mocująca • ścienny • wersja: kąt 90° • przyłącze G 1/2 | chrom nikiel szczotkowany | 27413000 27413820 | 321,00 480,00 |
|  | <p>Ramię prysznicowe 470 mm, DN20</p> <ul style="list-style-type: none"> • rozeta, płytka mocująca • ścienny • sposób montażu: natynkowy • wersja: kąt 90° • przyłącze G 3/4 <p>Osprzęt dodatkowy</p> <ul style="list-style-type: none"> • Głowica prysznicowa Raindance Royale S 350 Air 1jet | chrom | 27410000 | 1.165,00 |
|  | <p>Płytki ścienna</p> <ul style="list-style-type: none"> • ścienny lub sufitowy • materiał: metal <p>Osprzęt dodatkowy</p> <ul style="list-style-type: none"> • Ramię prysznicowe, 230 mm • Ramię prysznicowe, 241 mm • Ramię prysznicowe, 389 mm | chrom chrom chrom | 27419000 27412000 27409000 27413000 | 477,00 227,00 227,00 321,00 |
|  | <p>Płytki ścienna do głowicy Axor Citterio M</p> <ul style="list-style-type: none"> • ścienny • materiał: metal <p>Osprzęt dodatkowy</p> <ul style="list-style-type: none"> • Ramię prysznicowe, 230 mm • Ramię prysznicowe, 241 mm • Ramię prysznicowe, 389 mm | chrom chrom chrom | 34612000 27412000 27409000 27413000 | 377,00 227,00 227,00 321,00 |
| <p>NOWOŚĆ</p>   | <p>Płytki ścienna 12x12</p> <ul style="list-style-type: none"> • ścienny • materiał: metal <p>Osprzęt dodatkowy</p> <ul style="list-style-type: none"> • Ramię prysznicowe, DN15 • Ramię prysznicowe, DN15 • Ramię prysznicowe, DN15 | chrom chrom chrom | 36725000 | 315,00 |

Wymiary w milimetrach.

Zmiany techniczne i wymiarów zastrzeżone


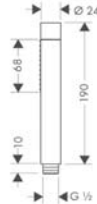

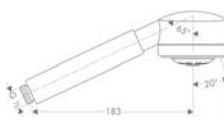

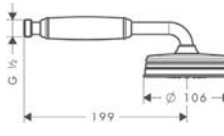


Cennik 2014/2015

34.11

Axor prysznice






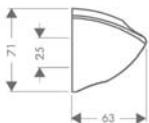

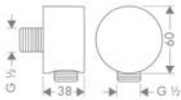

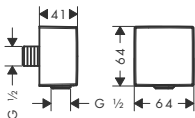
Axor główki prysznicowe

| | | Kolor | Nr art. | Cena* |
|---|--|------------------------------|----------------------------------|----------------------------|
|   | <p>Główka prysznicowa Axor Starck 2jet, DN15</p> <ul style="list-style-type: none"> • zmiana strumienia poprzez obrót • strumień: normalny, Soft • przepływ max. (przy 3 bar): 16 l/min • nie pasuje na brzeg wanny/cokół z płytek • obudowa z metalu • łatwy do wytlukania filtr • przyłącze G 1/2 • może współpracować z przepływowymi podgrzewaczami wody | chrom | 28532000 | 624,00 |
| | <p>Alternatywne produkty</p> <ul style="list-style-type: none"> • Główka prysznicowa Axor Starck 1jet, DN15 | chrom | 10531000 | 393,00 |
| | <p>Osprzęt dodatkowy</p> <ul style="list-style-type: none"> • Wąż prysznicowy 1,25 m • Wąż prysznicowy 1,60 m • Wąż prysznicowy 2,00 m | chrom chrom chrom | 28282000 28286000 28284000 | 186,00 204,00 221,00 |
|   | <p>Główka prysznicowa</p> <ul style="list-style-type: none"> • trzy rodzaje strumienia: normalny, miękki i Eco (ok. 50% przepływu) • funkcja czyszcząca QuickClean® • może współpracować z przepływowymi podgrzewaczami wody | chrom | 38850000 | 618,00 |
| | <p>Główka prysznicowa Axor 1jet Front, DN15</p> <ul style="list-style-type: none"> • wielkość: 85 mm • strumień: Eco • przepływ max. (przy 3 bar): 9 l/min • pasuje na brzeg wanny/cokół z płytek • odizolowany korpus • łatwy do wytlukania filtr • przyłącze G 1/2 • może współpracować z przepływowymi podgrzewaczami wody | chrom | 26025000 | 346,00 |
|   | <p>Główka prysznicowa Axor Montreux 1jet, DN15</p> <ul style="list-style-type: none"> • wielkość: 100 mm • strumień: RainAir • przepływ max. (przy 3 bar): 16 l/min • pasuje na brzeg wanny/cokół z płytek • obudowa z metalu • łatwy do wytlukania filtr • przyłącze G 1/2 • może współpracować z przepływowymi podgrzewaczami wody | chrom nikiel szczotkowany | 16320000 16320820 | 741,00 1.111,00 |
| | <p>Uchwyt prysznicowy</p> <ul style="list-style-type: none"> • stała pozycja uchwytu • dla węża z nakrętką cylindryczną • metal | chrom | 27515000 | 149,00 |
|   | <p>Osprzęt wymagany</p> <ul style="list-style-type: none"> • Wąż prysznicowy 1,25 m • Wąż prysznicowy 1,60 m • Wąż prysznicowy 2,00 m | chrom chrom chrom | 28282000 28286000 28284000 | 186,00 204,00 221,00 |

Wymiary w milimetrach.

Axor prysznice




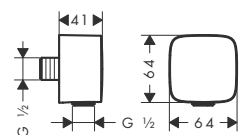

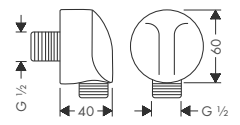

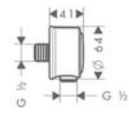

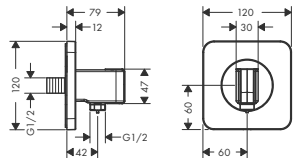

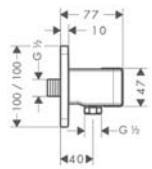

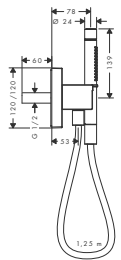
| | | Kolor | Nr art. | Cena* |
|---|--|------------------------------|----------------------|------------------|
|   | <p>Uchwyt prysznicowy</p> <ul style="list-style-type: none"> stała pozycja uchwytu dla węży z nakrętką stożkową metal | chrom | 39525000 | 389,00 |
| | <p>Uchwyt prysznicowy Porter'C</p> <ul style="list-style-type: none"> stała pozycja uchwytu dla węży z nakrętką stożkową | chrom | 27521000 | 68,00 |
|   | <p>Uchwyt prysznicowy</p> <ul style="list-style-type: none"> stała pozycja uchwytu dla węży z nakrętką stożkową metal | chrom nikiel szczotkowany | 16325000 16325820 | 370,00 555,00 |
| | <p>Uchwyt prysznicowy</p> <ul style="list-style-type: none"> stała pozycja uchwytu dla węży z nakrętką stożkową metal | chrom | 27451000 | 126,00 |
| <p>Axor przyłącze węży</p>   | <p>Fixfit przyłącze węża, DN15</p> <ul style="list-style-type: none"> zawór zwrotny | chrom stalowy | 27451800 | 138,00 |
| | <p>Fixfit Square przyłącze węża z zaworem zwrotnym i złączką z tworzywa, DN15</p> <ul style="list-style-type: none"> zawór zwrotny | chrom | 26455000 | 92,00 |
| <p>NOWOŚĆ</p>   | <p>Fixfit przyłącze węża z przegubem kulowym, z zaworem zwrotnym, DN15</p> <ul style="list-style-type: none"> przyłącze z przegubem zawór zwrotny | chrom | 27414000 | 157,00 |
| | <p>Alternatywne produkty</p> <ul style="list-style-type: none"> Fixfit przyłącze węża z zaworem zwrotnym i złączką z tworzywa, DN15 | chrom | 26457000 | 92,00 |

Wymiary w milimetrach.


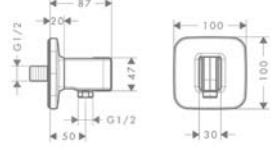

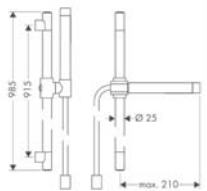

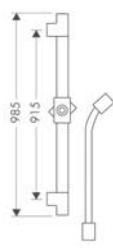

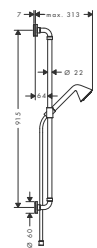
Zmiany techniczne i wymiarów zastrzeżone

Cennik 2014/2015

34.13

| | | Kolor | Nr art. | Cena* |
|--|---|------------------------------|----------------------|------------------|
| <p>NOWOŚĆ</p>   | <p>Fixfit przyłącze węża z zaworem zwrotnym i złączką z tworzywa, DN15</p> <ul style="list-style-type: none"> zawór zwrotny | chrom | 26457000 | 92,00 |
| | <p>Fixfit E przyłącze węża, DN15</p> <p>Alternatywne produkty</p> <ul style="list-style-type: none"> Fixfit przyłącze węża DN15 | chrom | 27454000 | 101,00 |
|   | <p>Fixfit Classic przyłącze węża, DN15</p> <ul style="list-style-type: none"> zawór zwrotny | chrom nikiel szczotkowany | 16884000 16884820 | 148,00 226,00 |
| |   | | | |
| <p>NOWOŚĆ</p>   | <p>Uchwyt Porter 12x12</p> <ul style="list-style-type: none"> z uchwytem zawór zwrotny dla węża z nakrętką stożkową | chrom | 36724000 | 546,00 |
| | <p>Uchwyt Porter</p> <ul style="list-style-type: none"> zawór zwrotny dla węża z nakrętką stożkową | chrom | 11626000 | 686,00 |
|   | <p>Zestaw Porter</p> <ul style="list-style-type: none"> w zestawie: rozeta z metalu z uchwytem zawór zwrotny <p>W zestawie</p> <ul style="list-style-type: none"> Wąż prysznicowy 1,25 m (# 28282000) Główka prysznicowa Axor Starck 2jet, DN15 (# 28532XXX) | chrom | 12626000 | 1.426,00 |
| |   | | | |

Wymiary w milimetrach.

| | | Kolor | Nr art. | Cena* |
|---|---|-------|----------|----------|
|   | <p>Uchwyt Porter</p> <ul style="list-style-type: none"> z uchwytem zawór zwrotny dla węży z nakrętką stożkową | chrom | 19622000 | 638,00 |
| <p>Axor zestawy prysznicowe</p>   | <p>Zestaw prysznicowy Axor Starck z główką prysznicową 2jet</p> <ul style="list-style-type: none"> strumień: Rain, Soft zmiana strumienia poprzez obrót wielkość: 70 mm drążek 0,90 m łożysko zapobiegające skręceniu wąż prysznicowy z nakrętkami cylindrycznymi przepływ max. (przy 3 bar): 16 l/min chromowane wsporniki ścienne z tworzywa <p>W zestawie</p> <ul style="list-style-type: none"> Główka prysznicowa Axor Starck 2jet, DN15 (# 28532XXX) Wąż prysznicowy 1,60 m (# 28286000) <p>Alternatywne produkty</p> <ul style="list-style-type: none"> Zestaw prysznicowy Axor Starck z główką prysznicową 1jet <p>Osprzęt dodatkowy</p> <ul style="list-style-type: none"> Podkładka dystansowa do korekty w pionie 7 mm | chrom | 27980000 | 1.803,00 |
|   | <p>Drążek prysznicowy Axor Starck</p> <ul style="list-style-type: none"> drążek z mosiądzu szerokość 25 mm drążek 0,90 m metalowy suwak chromowany suwak z bezstopniową regulacją chromowane wsporniki ścienne <p>W zestawie</p> <ul style="list-style-type: none"> Wąż prysznicowy 1,60 m (# 28286000) <p>Osprzęt dodatkowy</p> <ul style="list-style-type: none"> Podkładka dystansowa do korekty w pionie 7 mm | chrom | 27830000 | 962,00 |
|   | <p>Zestaw prysznicowy Axor Front</p> <ul style="list-style-type: none"> strumień: Eco wielkość: 85 mm łożysko zapobiegające skręceniu uchwyt na wąż z nakrętką stożkową drążek 0,90 m przepływ max. (przy 3 bar): 9 l/min rozstaw otworów 915 mm podkładka do korekty w pionie chromowane wsporniki ścienne z metalu <p>W zestawie</p> <ul style="list-style-type: none"> Główka prysznicowa Axor 1jet Front, DN15 (# 26025000) Isiflex wąż prysznicowy z powierzchnią metaliczną 1,60 m, DN15 (# 28276XXX) | chrom | 26023000 | 1.298,00 |

Wymiary w milimetrach.

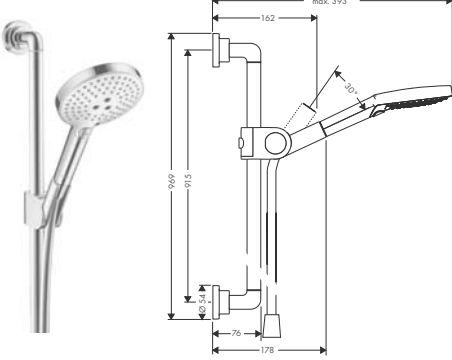
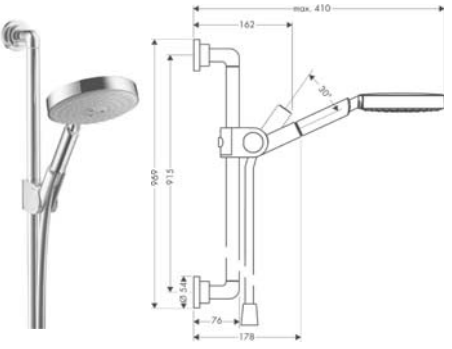
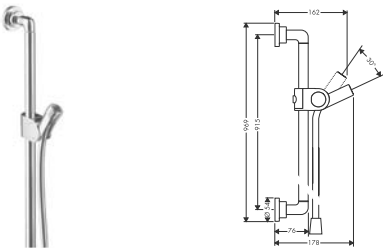
Zmiany techniczne i wymiarów zastrzeżone

Cennik 2014/2015

34.15

| | | Kolor | Nr art. | Cena* |
|--|---|------------------|----------------------|----------------------|
| | <p>Zestaw prysznicowy Axor Uno²/ Raindance Select S 120 3jet</p> <ul style="list-style-type: none"> • strumień: Rain, RainAir, WhirlAir • zmiana strumienia przyciskiem • wielkość: 120 mm • łożysko zapobiegające skręceniu • drążek 0,90 m • uchwyt na wąż z nakrętką stożkową • regulacja kąta o 30° • przepływ max. (przy 3 bar): 16 l/min • rozstaw otworów 915 mm • chromowane wsporniki ścienne z metalu <p>W zestawie</p> <ul style="list-style-type: none"> • Główna prysznicowa Raindance Select S 120 3jet, DN15 (# 26530XXX) • Isiflex wąż prysznicowy z powierzchnią metaliczną 1,60 m, DN15 (# 28276XXX) | chrom | 27987000 | 1.235,00 |
| | <p>Osprzęt dodatkowy</p> <ul style="list-style-type: none"> • Podkładka dystansowa do korekty w pionie, 7 mm • Narożnikowy zestaw montażowy | jasnoszary | 96397000 | 32,00 |
| | | chrom | 28693000 | 124,00 |
| | <p>Zestaw prysznicowy Axor Uno²/ Raindance Select S 150 3jet</p> <ul style="list-style-type: none"> • strumień: RainAir, WhirlAir, BalanceAir • zmiana strumienia poprzez obrót • wielkość: 137 mm • łożysko zapobiegające skręceniu • drążek 0,90 m • uchwyt na wąż z nakrętką stożkową • regulacja kąta o 30° • przepływ max. (przy 3 bar): 18 l/min • rozstaw otworów 915 mm • chromowane wsporniki ścienne z metalu <p>W zestawie</p> <ul style="list-style-type: none"> • Główna prysznicowa Raindance S 150 AIR 3jet, DN15 (# 28519XXX) • Isiflex wąż prysznicowy z powierzchnią metaliczną 1,60 m, DN15 (# 28276XXX) | chrom stalowy | 27986000 27986800 | 1.734,00 1.909,00 |
| | <p>Osprzęt dodatkowy</p> <ul style="list-style-type: none"> • Podkładka dystansowa do korekty w pionie, 7 mm • Narożnikowy zestaw montażowy | jasnoszary | 96397000 | 32,00 |
| | | chrom | 28693000 | 124,00 |
| | <p>Drążek prysznicowy</p> <ul style="list-style-type: none"> • drążek z mosiądzu • szerokość 25 mm • drążek 0,90 m • metalowy suwak chromowany • suwak z bezstopniową regulacją • chromowane wsporniki ścienne z metalu <p>W zestawie</p> <ul style="list-style-type: none"> • Główna prysznicowa Raindance S 150 AIR 3jet, DN15 (# 28519XXX) • Isiflex wąż prysznicowy z powierzchnią metaliczną 1,60 m, DN15 (# 28276XXX) | chrom | 27989000 | 1.253,00 |
| | <p>Osprzęt dodatkowy</p> <ul style="list-style-type: none"> • Podkładka dystansowa do korekty w pionie, 7 mm • Narożnikowy zestaw montażowy | jasnoszary | 96397000 | 32,00 |
| | | chrom | 28693000 | 124,00 |

Wymiary w milimetrach.


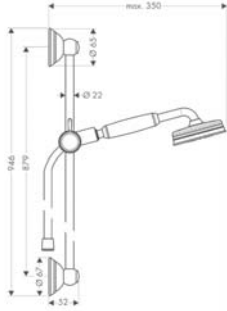


| | Kolor | Nr art. | Cena* |
|---|-------|----------|----------|
|  <p>Zestaw prysznicowy Axor Citterio/Raindance Select S 120 3jet</p> <ul style="list-style-type: none"> • strumień: Rain, WhirlAir, RainAir • zmiana strumienia przyciskiem • wielkość: 120 mm • łożysko zapobiegające skręceniu • drążek 0,90 m • uchwyt na wąż z nakrętką stożkową • regulacja kąta o 30° • przepływ max. (przy 3 bar): 16 l/min • chromowane wsporniki ściennie z metalu <p>W zestawie</p> <ul style="list-style-type: none"> • Główka prysznicowa Raindance Select S 120 3jet, DN15 (# 26530XXX) • Isiflex wąż prysznicowy z powierzchnią metaliczną 1,60 m, DN15 (# 28276XXX) <p>Osprzęt dodatkowy</p> <ul style="list-style-type: none"> • Podkładka dystansowa do korekty w pionie 7 mm | chrom | 27991000 | 1.367,00 |
|  <p>Zestaw prysznicowy Axor Citterio/Raindance Select S 150 3jet</p> <ul style="list-style-type: none"> • strumień: RainAir, WhirlAir, BalanceAir • zmiana strumienia poprzez obrót • wielkość: 150 mm • łożysko zapobiegające skręceniu • drążek 0,90 m • uchwyt na wąż z nakrętką stożkową • regulacja kąta o 30° • przepływ max. (przy 3 bar): 18 l/min • chromowane wsporniki ściennie z metalu <p>W zestawie</p> <ul style="list-style-type: none"> • Główka prysznicowa Raindance S 150 AIR 3jet, DN15 (# 28519XXX) • Isiflex wąż prysznicowy z powierzchnią metaliczną 1,60 m, DN15 (# 28276XXX) <p>Osprzęt dodatkowy</p> <ul style="list-style-type: none"> • Podkładka dystansowa do korekty w pionie 7 mm | chrom | 27981000 | 1.974,00 |
|  <p>Drążek prysznicowy Axor Citterio 0,90 m</p> <ul style="list-style-type: none"> • drążek z mosiądzu • metalowy suwak chromowany • suwak z blokadą • chromowane wsporniki ściennie z metalu <p>W zestawie</p> <ul style="list-style-type: none"> • Isiflex wąż prysznicowy z powierzchnią metaliczną 1,60 m, DN15 (# 28276XXX) | chrom | 27831000 | 1.102,00 |

Wymiary w milimetrach.

Zmiany techniczne i wymiarów zastrzeżone

Cennik 2014/2015

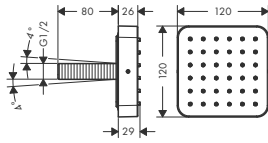
34.17

| | | Kolor | Nr art. | Cena* |
|---|---|-----------------------------------|----------------------|----------------------|
|   | <p>Zestaw prysznicowy Axor Carlton</p> <ul style="list-style-type: none"> • strumień: RainAir • wielkość: 100 mm • łożysko zapobiegające skręceniu • drążek 0,90 m • uchwyt na wąż z nakrętką stożkową • przepływ max. (przy 3 bar): 16 l/min • chromowane wsporniki ścienne z metalu <p>W zestawie</p> <ul style="list-style-type: none"> • Główka prysznicowa Axor Montreux 1jet (# 16320XXX) • Isiflex wąż prysznicowy z powierzchnią metaliczną 1,60 m, DN15 (# 28276XXX) <p>Osprzęt dodatkowy</p> <ul style="list-style-type: none"> • Podkładka dystansowa do korekty w pionie 7 mm | chrom chrom/ złoty-optyczny | 27947000 27947090 | 2.088,00 2.552,00 |
| | <p>Zestaw prysznicowy Axor Montreux</p> <ul style="list-style-type: none"> • strumień: RainAir • wielkość: 100 mm • uchwyt na wąż z nakrętką stożkową • zestaw prysznicowy Axor Montreux 0,90 m • przepływ max. (przy 3 bar): 16 l/min • rozstaw otworów 915 mm • chromowane wsporniki ścienne z metalu <p>W zestawie</p> <ul style="list-style-type: none"> • Główka prysznicowa Axor Montreux 1jet (# 16320XXX) • Wąż prysznicowy metalowy, 1,60 m (# 28116XXX) <p>Osprzęt dodatkowy</p> <ul style="list-style-type: none"> • Koszyczek na mydło | chrom nikiel szczotkowany | 27982000 27982820 | 2.223,00 3.334,00 |
|   | <p>Moduł prysznicowy, 12 x 12, element zewnętrzny, DN</p> <ul style="list-style-type: none"> • dysza boczna • pięć ustawień kąta • obszar zastosowania: jako głowica górna/ dysza boczna • strumień: normalny • przepływ strumień normalny (przy 3 bar): 5,3 l/min • chromowana tarcza strumieniowa • przyłącze: G 1/2 • w instalacji łączonej (odstęp 1 cm) z # 10755000, # 10751000, # 10651000, # 10972000, # 40871000, # 40872000, # 40873000 lub # 40874000 konieczny zestaw podtynkowy # 28486180 • w instalacji oddzielnej montaż za pomocą gwintu G 1/2 • do montażu kilku jako głowicy prysznicowej konieczny wzornik montażowy # 28470180 <p>Osprzęt dodatkowy</p> <ul style="list-style-type: none"> • Zestaw podtynkowy do modułu prysznicowego, 12 x 12, DN15 • Wzornik montażowy | chrom | 28491000 | 1.504,00 |



Wymiary w milimetrach.

NOWOŚĆ



Moduł prysznicowy 12x12, element zewnętrzny, DN15

- dysza boczna
- pięć ustawień kąta
- obszar zastosowania: jako głowica górna/ dysza boczna
- strumień: normalny
- przepływ strumień normalny (przy 3 bar): **5,3 l/min**
- chromowana tarcza strumieniowa
- przyłącze: G 1/2
- w instalacji łączonej (odstęp 1 cm) z # 10755000, # 10751000, # 10651000, # 10972000, # 40871000, # 40872000, # 40873000 lub # 40874000 konieczny zestaw podtynkowy # 28486180
- w instalacji oddzielnej montaż za pomocą gwintu G 1/2
- do montażu kilku jako głowicy prysznicowej konieczny wzornik montażowy # 28470180

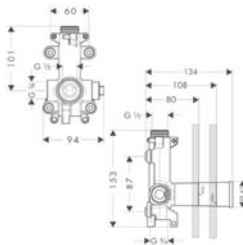
| Kolor | Nr art. | Cena* |
|-------|----------|----------|
| chrom | 36822000 | 1.134,00 |



produkt dostępny od lutego 2014

Osprzęt dodatkowy

- Zestaw podtynkowy do modułu prysznicowego, 12 x 12, DN15 28486180 502,00
- Wzornik montażowy, DN15 28470180 1.029,00



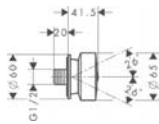
Zestaw podtynkowy do modułu prysznicowego, 12 x 12, DN15

- w instalacji łączonej jako przewód wody a także ułatwienie montażu, przyłącza z lewej i prawej
- montaż tłumiący szumy

Osprzęt wymagany

- Moduł prysznicowy 12 x 12, element zewnętrzny chrom 28491000 1.504,00
- Moduł prysznicowy 12 x 12, element zewnętrzny chrom 36822000 1.134,00

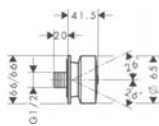
NOWOŚĆ



Dysza boczna, DN15

- dysza boczna
- z regulacją kąta
- rozeta: okrągła
- strumień: normalny
- przepływ strumień normalny (przy 3 bar): **5 l/min**
- popielata tarcza strumieniowa
- przyłącze: G 1/2
- może współpracować z przepływowymi podgrzewaczami wody

| | | |
|----------------------|----------|--------|
| chrom | 28464000 | 410,00 |
| chrom/złoty-optyczny | 28464090 | 600,00 |
| nikiel szczotkowany | 28464820 | 614,00 |



Dysza boczna, DN15

- dysza boczna
- z regulacją kąta
- rozeta: kwadratowa
- strumień: normalny
- przepływ strumień normalny (przy 3 bar): **5 l/min**
- popielata tarcza strumieniowa
- przyłącze: G 1/2
- może współpracować z przepływowymi podgrzewaczami wody

| | | |
|-------|----------|--------|
| chrom | 28469000 | 437,00 |
|-------|----------|--------|



Wymiary w milimetrach.

Zmiany techniczne i wymiarów zastrzeżone

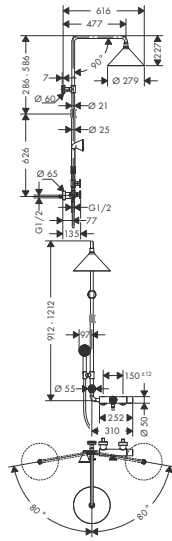
Cennik 2014/2015

34.19

Axor prysznice



Axor systemy prysznicowe



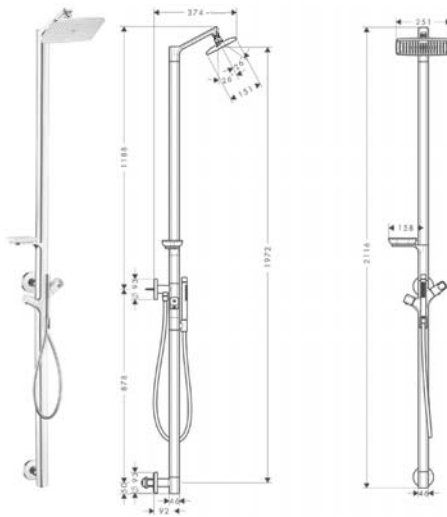
Komplet prysznicowy Axor 2 jet Front, DN15

- głowica prysznicowa Raindance Select S 240 2jet
- wielkość: 279 mm
- głowica z regulacją kąta
- strumień: Rain, RainAir
- zmiana strumienia przyciskiem
- możliwość indywidualnego ustawienia wysokości w zakresie 300 mm
- przepływ RainAir (przy 3 bar): **16 l/min**
- przepływ Rain (przy 3 bar): **17 l/min**
- chromowana tarcza strumieniowa
- długość ramienia: 400 mm
- obrotowe ramię prysznicowe
- zabezpieczenie przy 40°C
- blokada max. temperatury
- wybór odbiornika poprzez przekręcanie
- sposób montażu: instalacja natynkowa
- Przyłącza DN15
- przyłącze G 1/2
- rozstaw 150 mm ± 12 mm
- regulowany suwak
- może współpracować z otwartymi podgrzewaczami wody
- w zestawie: podkładka do korekty w pionie

W zestawie

- Głowka prysznicowa Axor 1jet Front, DN15 (# 26025000)
- Isiflex wąż prysznicowy z powierzchnią metaliczną 1,60 m, DN15 (# 28276XXX)

| Kolor | Nr art. | Cena* |
|-------|----------|----------|
| chrom | 26020000 | 6.489,00 |



Kolumna prysznicowa z baterią termostatyczną, DN15

- głowica prysznicowa Raindance E 240 Air 1jet
- przepływ głowica prysznicowa: **15 l/min**
- wkład termostatyczny
- wybór odbiornika poprzez przekręcanie
- ochrona przed poparzeniem: przy 40°C
- blokada max. temperatury
- przepływ głowka prysznicowa: **16 l/min**

W zestawie

- Głowka prysznicowa Axor Starck 2jet, DN15 (# 28532XXX)
- Wąż prysznicowy 1,25 m (# 28282000)

Osprzęt wymagany

- Zestaw podtynkowy
- Kołnierz gumowy - uszczelniający

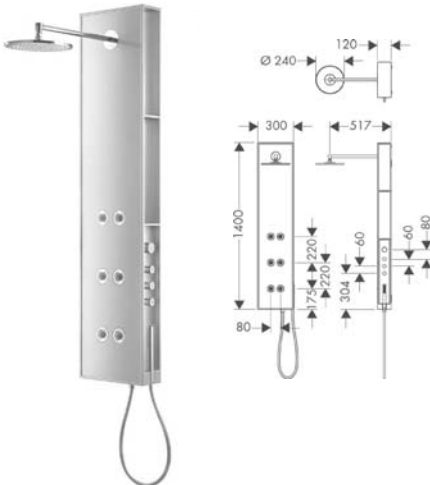



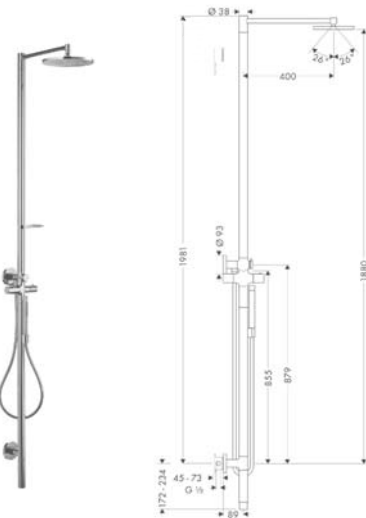



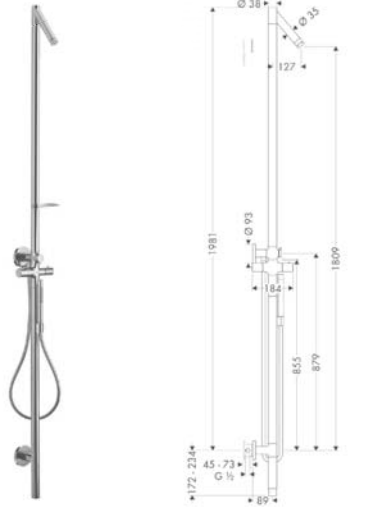

Osprzęt dodatkowy

- Zestaw przedłużający 28 mm
- Mydelniczka

| | | |
|-------|----------|-----------|
| chrom | 11901000 | 15.082,00 |
|-------|----------|-----------|



| | | |
|-------|----------|----------|
| | 10902180 | 1.329,00 |
| | 96660000 | 44,00 |
| chrom | 10980000 | 882,00 |
| | 10915000 | 350,00 |

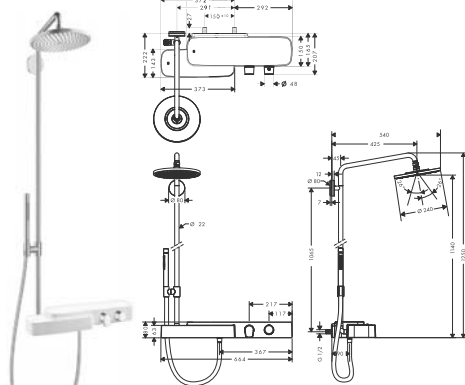
| | Kolor | Nr art. | Cena* |
|--|---|----------|-----------|
|  | chrom | 10920000 | 14.339,00 |
| <p>Waterwall (ściana wodna)</p> <ul style="list-style-type: none"> kompletny, wstępnie zmontowany system prysznicowy do montażu natynkowego w zestawie: <ul style="list-style-type: none"> główka talerzowa Ø 240 mm AIR główka prysznicowa z dwoma rodzajami strumienia Axor Starck (#28532000) wąż prysznicowy 1,25 m (#28282000) 6 dysz bocznych termostat 3 zawory odcinające – ceramiczne wysokość przyłączy wody 950-1220mm rozstaw 80-150 mm <p>W zestawie</p> <ul style="list-style-type: none"> Główka prysznicowa Axor Starck 240 1jet (# 28494XXX) Główka prysznicowa Axor Starck 2jet, DN15 (# 28532XXX) Wąż prysznicowy 1,25 m (# 28282000) |    | | |
|  | chrom | 10912000 | 14.339,00 |
| <p>Kolumna prysznicowa Axor Starck z baterią termostatyczną, DN15</p> <ul style="list-style-type: none"> wielkość: 240 mm główka prysznicowa Axor Starck przepływ głowica prysznicowa: 13,6 l/min wkład termostatyczny wyбір odbiornika poprzez przekręcanie ochrona przed poparzeniem: przy 40° blokada max. temperatury przepływ głowka prysznicowa: 13,4 l/min ciśnienie min: 0,15 MPa do beciśnieniowych podgrzewaczy wody <p>W zestawie</p> <ul style="list-style-type: none"> Główka prysznicowa Axor Starck 2jet, DN15 (# 28532XXX) Wąż prysznicowy 1,25 m (# 28282000) <p>Osprzęt wymagany</p> <ul style="list-style-type: none"> Zestaw podtynkowy <p>Osprzęt dodatkowy</p> <ul style="list-style-type: none"> Zestaw przedłużający 28 mm Kołnier gumowy – uszczelniający Mydelniczka |    | | |
| | | 10902180 | 1.329,00 |
| | | 10980000 | 882,00 |
| | | 96660000 | 44,00 |
| | chrom | 10915000 | 350,00 |
|  | chrom | 10910000 | 11.922,00 |
| <p>Kolumna prysznicowa Axor Starck z baterią termostatyczną, DN15</p> <ul style="list-style-type: none"> wielkość: 35 mm główka prysznicowa Axor Starck przepływ głowica prysznicowa: 15 l/min wkład termostatyczny wyбір odbiornika poprzez przekręcanie ochrona przed poparzeniem: przy 40° blokada max. temperatury przepływ głowka prysznicowa: 13,4 l/min ciśnienie min: 0,15 MPa do beciśnieniowych podgrzewaczy wody <p>W zestawie</p> <ul style="list-style-type: none"> Główka prysznicowa Axor Starck 2jet, DN15 (# 28532XXX) Wąż prysznicowy 1,25 m (# 28282000) <p>Osprzęt wymagany</p> <ul style="list-style-type: none"> Zestaw podtynkowy <p>Osprzęt dodatkowy</p> <ul style="list-style-type: none"> Zestaw przedłużający 28 mm Kołnier gumowy – uszczelniający Mydelniczka |  | | |
| | | 10902180 | 1.329,00 |
| | | 10980000 | 882,00 |
| | | 96660000 | 44,00 |
| | chrom | 10915000 | 350,00 |

Wymiary w milimetrach.

Zmiany techniczne i wymiarów zastrzeżone

Cennik 2014/2015

34.21



Komplet prysznicowy Axor Bouroullec z baterią termostatyczną, DN15

- głowica prysznicowa Axor Starck 240
- wielkość: 240 mm
- głowica z regulacją kąta
- strumień: RainAir
- przepływ RainAir (przy 3 bar): **18 l/min**
- chromowana tarcza strumieniowa
- długość ramienia: 430 mm
- obrotowe ramie prysznicowe
- termostat Axor Bouroullec
- materiał: z konglomeratu mineralnego
- zintegrowana półka
- kolor półki: biały
- zabezpieczenie przy 40 °C
- blokada max. temperatury
- wybór odbiornika poprzez przekręcanie
- sposób montażu: instalacja natynkowa
- Przyłącza DN15
- rozstaw 150 mm ± 12 mm

W zestawie

- Głowka prysznicowa Axor Starck 2jet, DN15 (# 28532XXX)
- Isiflex wąż prysznicowy z powierzchnią metaliczną 1,60 m, DN15 (# 28276XXX)
- Głowka prysznicowa Axor Starck 240 1jet (# 28494XXX)

Kolor biały/chrom **Nr art.** 19670400 **Cena*** 9.094,00



Komplet prysznicowy Citterio z baterią termostatyczną 3jet, DN15

- głowica prysznicowa Axor Citterio 3jet
- wielkość: 120 mm
- głowica z regulacją kąta
- strumień: normalny, masujący, Soft
- przełącznik w głowicy prysznicowej
- przepływ strumień normalny (przy 3 bar): **16 l/min**
- przepływ strumień masujący (przy 3 bar): **16 l/min**
- przepływ strumień Soft (przy 3 bar): **16 l/min**
- popielata tarcza strumieniowa
- długość ramienia: 197 mm
- termostat Axor Citterio M
- zabezpieczenie przy 40 °C
- blokada max. temperatury
- wybór odbiornika poprzez przekręcanie
- sposób montażu: instalacja natynkowa
- Przyłącza DN15
- rozstaw 150 mm ± 12 mm
- uchwyt ścienny

W zestawie

- Głowka prysznicowa Axor Citterio 3jet (# 39740000)
- Głowka prysznicowa Raindance S 120 AIR 3jet, DN15 (# 28514000)
- Isiflex wąż prysznicowy z powierzchnią metaliczną 1,60 m, DN15 (# 28276XXX)
- Uchwyt prysznicowy (# 39525000)

Kolor chrom **Nr art.** 34640000 **Cena*** 5.136,00



| | Kolor | Nr art. | Cena* |
|---|-------|----------|----------|
|  | chrom | 39620000 | 6.195,00 |
| <p>Komplet prysznicowy Citterio, DN15</p> <ul style="list-style-type: none"> • głowica prysznicowa Axor Citterio • wielkość: 180 mm • głowica z regulacją kąta • strumień: Rain • przepływ Rain (przy 3 bar): 18 l/min • chromowana tarcza strumieniowa • długość ramienia: 420 mm • sposób montażu: instalacja natynkowa • Przyłącza DN15 • przyłącze G 1/2 • rozstaw 150 mm ± 16 mm • mieszacz ceramiczny • regulowane ograniczenie temperatury <p>W zestawie</p> <ul style="list-style-type: none"> • Głowica prysznicowa Axor Citterio 180 1jet (# 28489000) • Głowka prysznicowa Raindance S 120 AIR 3jet, DN15 (# 28514000) • Isiflex wąż prysznicowy z powierzchnią metaliczną 1,60 m, DN15 (# 28276XXX) • Uchwyt prysznicowy (# 39525000) | | | |
|  | chrom | 39670000 | 6.551,00 |
| <p>Komplet prysznicowy Axor Citterio z baterią termostatyczną, DN15</p> <ul style="list-style-type: none"> • głowica prysznicowa Axor Citterio • wielkość: 180 mm • głowica z regulacją kąta • strumień: Rain • przepływ Rain (przy 3 bar): 18 l/min • chromowana tarcza strumieniowa • długość ramienia: 444 mm • termostat Axor Citterio • zabezpieczenie przy 40 °C • blokada max. temperatury • wybór odbiornika poprzez przekręcanie • sposób montażu: instalacja natynkowa • Przyłącza DN15 • rozstaw 150 mm ± 12 mm • uchwyt ścienny <p>W zestawie</p> <ul style="list-style-type: none"> • Głowica prysznicowa Axor Citterio 180 1jet (# 28489000) • Głowka prysznicowa Raindance S 120 AIR 3jet, DN15 (# 28514000) • Isiflex wąż prysznicowy z powierzchnią metaliczną 1,60 m, DN15 (# 28276XXX) • Uchwyt prysznicowy (# 39525000) | | | |





Komplet prysznicowy Axor Carlton z baterią termostatyczną, DN15

- głowica prysznicowa Axor Carlton
- wielkość: 240 mm
- głowica z regulacją kąta
- strumień: Rain
- przepływ Rain (przy 3 bar): **17 l/min**
- chromowana tarcza strumieniowa
- długość ramienia: 430 mm
- termostat Axor Carlton
- zabezpieczenie przy 40° C
- blokada max. temperatury
- wybór odbiornika poprzez przekręcanie
- sposób montażu: instalacja natynkowa
- Przyłącza DN15
- rozstaw 150 mm ± 12 mm
- uchwyt ścienny

W zestawie

- Głowica prysznicowa Axor Carlton 240 1jet (# 28474XXX)
- Głowica prysznicowa Axor Montreux 1jet (# 16320XXX)
- Isiflex wąż prysznicowy z powierzchnią metaliczną 1,60 m, DN15 (# 28276XXX)
- Uchwyt prysznicowy Porter°C (# 27521000)

| Kolor | Nr art. | Cena* |
|--------------------------|----------|----------|
| chrom | 17670000 | 6.643,00 |
| chrom/ złoty-optyczny | 17670090 | 7.969,00 |



Komplet prysznicowy Axor Montreux z baterią termostatyczną, DN15

- wielkość: 240 mm
- głowica z regulacją kąta
- strumień: Rain
- przepływ Rain (przy 3 bar): **17 l/min**
- chromowana tarcza strumieniowa
- długość ramienia: 430 mm
- termostat Axor Montreux
- zabezpieczenie przy 40° C
- blokada max. temperatury
- wybór odbiornika poprzez przekręcanie
- sposób montażu: instalacja natynkowa
- Przyłącza DN15
- rozstaw 150 mm ± 16 mm


W zestawie

- Głowica prysznicowa Axor Montreux 1jet (# 16320XXX)
- Wąż prysznicowy metalowy, 1,60 m (# 28116XXX)
- Głowica prysznicowa Axor Carlton 240 1jet (# 28474XXX)

| | | |
|---------------------|----------|----------|
| chrom | 16570000 | 6.476,00 |
| nikiel szczotkowany | 16570820 | 9.715,00 |



Axor® Akcesoria



Axor Universal
akcesoria

strona 35.2



Axor ShowerCollection
akcesoria

strona 35.7




Axor Massaud
akcesoria

strona
35.10



Axor Starck Organic
akcesoria

strona
35.14



Axor Urquiola
akcesoria

strona
35.17



Axor Starck
akcesoria

strona
35.20



Axor Bouroullec
akcesoria

strona
35.24



Axor Citterio /
Citterio M akcesoria

strona
35.28



Axor Uno²
akcesoria

strona
35.32



Axor Carlton
akcesoria

strona
35.36



Axor Montreux
akcesoria

strona
35.40



AXOR[®]
hansgrohe

Axor[®] Universal akcesoria zaprojektowane przez Antonio Citterio

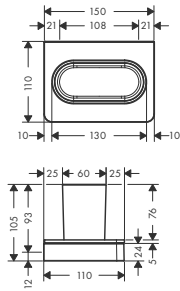


AXOR[®]
hansgrohe

Akcesoria Axor Universal

Kolor **Nr art.** **Cena***

NOWOŚĆ



Kubek do mycia zębów

- w zestawie: kubek
- materiał: szkło, metal
- rozstaw otworów 108 mm
- montaż ścienny lub na uchwycie/wieszaku
- w przypadku montażu na drążku musi zostać użyty adapter # 42870000

chrom 42834000 588,00

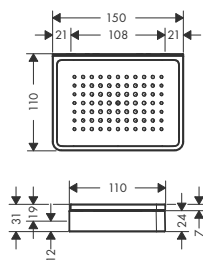
produkt dostępny od lutego 2015

Osprzęt dodatkowy

- Adapter
- Uchwyt 300 mm
- Wieszak na ręcznik 600 mm
- Wieszak na ręcznik 800 mm

chrom 42870000 171,00
chrom 42830000 693,00
chrom 42832000 819,00
chrom 42833000 945,00

NOWOŚĆ



Mydelniczka

- materiał: szkło, metal
- rozstaw otworów 108 mm
- montaż ścienny lub na uchwycie/wieszaku
- w przypadku montażu na drążku musi zostać użyty adapter # 42870000

chrom 42803000 504,00

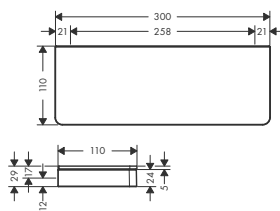
produkt dostępny od lutego 2015

Osprzęt dodatkowy

- Adapter
- Uchwyt 300 mm
- Wieszak na ręcznik 600 mm
- Wieszak na ręcznik 800 mm

chrom 42870000 171,00
chrom 42830000 693,00
chrom 42832000 819,00
chrom 42833000 945,00

NOWOŚĆ



Półka 300 mm

- możliwość stosowania w strefie mokrej
- materiał: szkło, metal
- długość: 300 mm
- rozstaw otworów 258 mm
- w przypadku montażu na uchwycie muszą być użyte 2 adaptory # 42870000
- montaż ścienny lub na uchwycie/wieszaku

chrom 42838000 714,00

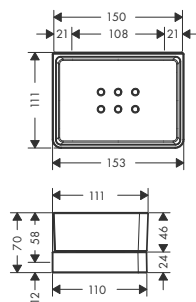
produkt dostępny od lutego 2015

Osprzęt dodatkowy

- Adapter
- Uchwyt 300 mm
- Wieszak na ręcznik 600 mm
- Wieszak na ręcznik 800 mm

chrom 42870000 171,00
chrom 42830000 693,00
chrom 42832000 819,00
chrom 42833000 945,00

NOWOŚĆ



Półka do prysznica

- możliwość stosowania w strefie mokrej
- materiał: szkło, metal
- rozstaw otworów 108 mm
- montaż ścienny lub na uchwycie/wieszaku
- w przypadku montażu na drążku musi zostać użyty adapter # 42870000
- z otworami odpływowymi

chrom 42802000 546,00

produkt dostępny od lutego 2015


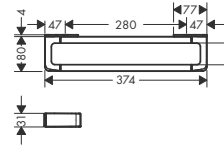

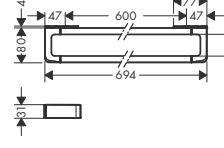

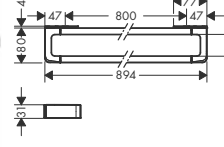

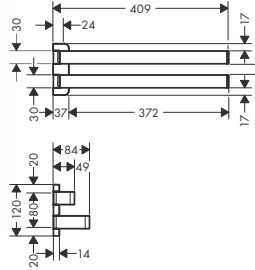

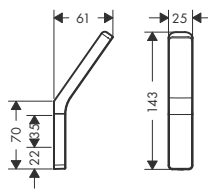
Osprzęt dodatkowy

- Adapter
- Uchwyt 300 mm
- Wieszak na ręcznik 600 mm
- Wieszak na ręcznik 800 mm


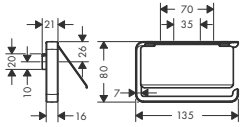

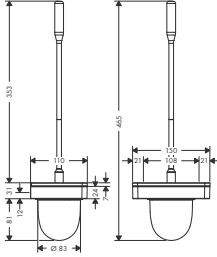


chrom 42870000 171,00
chrom 42830000 693,00
chrom 42832000 819,00
chrom 42833000 945,00

Wymiary w milimetrach.

Zmiany techniczne i wymiarów zastrzeżone

| | | Kolor | Nr art. | Cena* |
|--|--|--------------|----------------|--------------|
|  <p>NOWOŚĆ</p>  | <p>Uchwyt 300 mm</p> <ul style="list-style-type: none"> • materiał: metal • długość: 374 mm • rozstaw otworów 280 mm • montaż ścienny • do montażu ściennego w pionie lub w poziomie | chrom | 42830000 | 693,00 |
| | <p>Osprzęt dodatkowy</p> <ul style="list-style-type: none"> • Zestaw do dwustronnego montażu na szkle • Osłona drążka | chrom | 42841000 | 97,00 |
| | | chrom | 42871000 | 205,00 |
|  <p>NOWOŚĆ</p>  | <p>Wieszak na ręcznik 600 mm</p> <ul style="list-style-type: none"> • materiał: metal • długość: 694 mm • rozstaw otworów 600 mm • montaż ścienny | chrom | 42832000 | 819,00 |
| | <p>Osprzęt dodatkowy</p> <ul style="list-style-type: none"> • Zestaw do dwustronnego montażu na szkle • Osłona drążka | chrom | 42841000 | 97,00 |
| | | chrom | 42871000 | 205,00 |
|  <p>NOWOŚĆ</p>  | <p>Wieszak na ręcznik 800 mm</p> <ul style="list-style-type: none"> • materiał: metal • długość: 894 mm • rozstaw otworów 800 mm • montaż ścienny | chrom | 42833000 | 945,00 |
| | <p>Osprzęt dodatkowy</p> <ul style="list-style-type: none"> • Zestaw do dwustronnego montażu na szkle • Osłona drążka | chrom | 42841000 | 97,00 |
| | | chrom | 42871000 | 205,00 |
|  <p>NOWOŚĆ</p>  | <p>Podwójny wieszak na ręcznik</p> <ul style="list-style-type: none"> • materiał: metal • długość: 409 mm • rozstaw otworów 80 mm • montaż ścienny • obrotowy | chrom | 42821000 | 966,00 |
| | <p>Osprzęt dodatkowy</p> <ul style="list-style-type: none"> • Zestaw do dwustronnego montażu na szkle • Osłona drążka | chrom | 42841000 | 97,00 |
| | | chrom | 42871000 | 205,00 |
|  <p>NOWOŚĆ</p>  | <p>Haczyk pojedynczy</p> <ul style="list-style-type: none"> • materiał: metal • rozstaw otworów 35 mm • montaż ścienny | chrom | 42801000 | 179,00 |
| | <p>Osprzęt dodatkowy</p> <ul style="list-style-type: none"> • Zestaw do dwustronnego montażu na szkle • Osłona drążka | chrom | 42841000 | 97,00 |
| | | chrom | 42871000 | 205,00 |

Wymiary w milimetrach.

| | | Kolor | Nr art. | Cena* |
|---|---|-----------------------------------|--|--------|
|  |  | Uchwyt na papier toaletowy | | |
| | | chrom | 42836000 | 546,00 |
| | | | produkt dostępny od lutego 2015 | |
| | | | Osprzęt dodatkowy | |
| | | chrom | 42803000 | 504,00 |
| | | chrom | 42838000 | 714,00 |
| | | | 42870000 | 171,00 |
|  |  | Pojemnik ze szczotką WC | | |
| | | chrom | 42835000 | 647,00 |
| | | | produkt dostępny od lutego 2015 | |
| | | | Osprzęt dodatkowy | |
| | | czarny | 40068000 | 60,00 |
|  | | Adapter | | |
| | | | 42870000 | 171,00 |
| | | | produkt dostępny od lutego 2015 | |
| | | | Osprzęt wymagany | |
| | | chrom | 42830000 | 693,00 |
| | | chrom | 42832000 | 819,00 |
| | | chrom | 42833000 | 945,00 |
|  | | Osłona drążka | | |
| | | chrom | 42871000 | 205,00 |
| | | | produkt dostępny od lutego 2015 | |
| | | | Osprzęt wymagany | |
| | | chrom | 42830000 | 693,00 |
| | | chrom | 42832000 | 819,00 |
| | | chrom | 42833000 | 945,00 |

Wymiary w milimetrach.

Zmiany techniczne i wymiarów zastrzeżone

Cennik 2014/2015

35.5

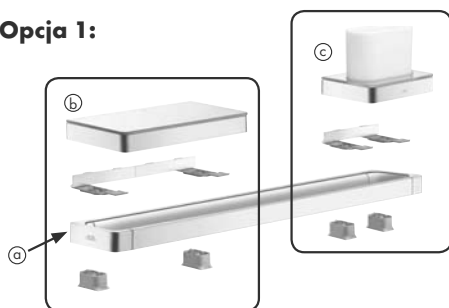
Axor® Universal akcesoria zaprojektowane przez Antonio Citterio

Akcesoria Axor Universal szeroką gamę możliwych połączeń.

Axor Universal to modułowy system akcesoriów, składający się z wielu elementów. Linia umożliwia tworzenie unikalnych rozwiązań poprzez łączenie akcesoriów.

Prosimy zamawiać osobno adapter # 42870000

Opcja 1:



Należy zamówić następujące produkty:
a. uchwyt
b. # 42838000 + 2 x # 42870000
c. # 42834000 + 1 x # 42870000

Opcja 2:



Należy zamówić następujące produkty:
a. # 42838000 + 1 x # 42870000
b. uchwyt

Opcja 3:



Należy zamówić następujące produkty:
a. # 42838000 + 1 x # 42870000
b. # 42836000 + 1 x # 42870000
c. uchwyt

Opcja 4:



Należy zamówić następujące produkty:
a. # 42803000 + 1 x # 42870000
b. # 42836000

Opcja 5:




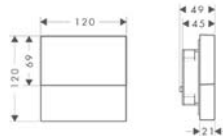

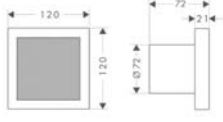

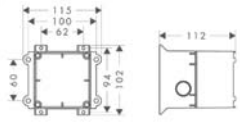

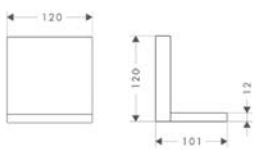
Należy zamówić następujące produkty:
a. # 42838000 + 2 x # 42870000
b. # 42836000

Axor® ShowerCollection akcesoria zaprojektowane przez Philippe Starck

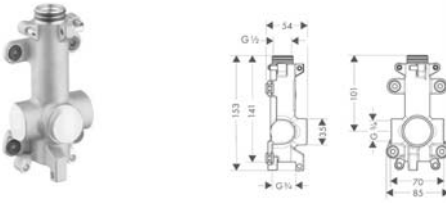
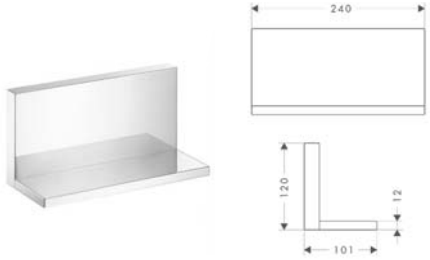

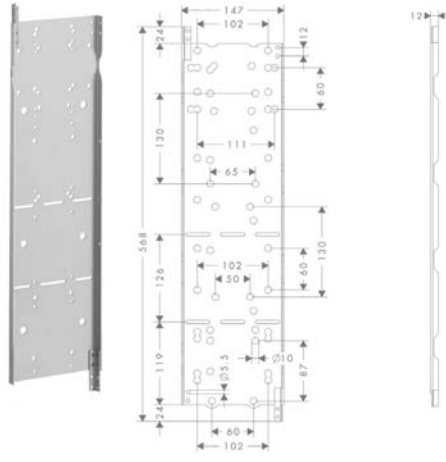


AXOR®
hansgrohe

Akcesoria Axor Shower Collection

| | | Kolor | Nr art. | Cena* |
|---|--|----------|----------------------|----------------------|
|   | Moduł oświetleniowy <ul style="list-style-type: none"> w zestawie: LED (3W), transformator, kabel przyłączeniowy (7m) możliwość stosowania w strefie mokrej materiał: połączenie tworzywo/metal montaż ścienny | chrom | 40871000 | 2.268,00 |
| | Osprzęt wymagany <ul style="list-style-type: none"> Zestaw podtynkowy do modułu oświetleniowego/głośnikowego | | 40876180 | 583,00 |
|   | Moduł głośnikowy <ul style="list-style-type: none"> możliwość stosowania w strefie mokrej materiał: metal ścienny głośnik do zabudowy, odporny na wilgoć kompatybilny z ogólnodostępnym sprzętem grającym jako głośnik pasywny (40 W) lub aktywny (35 W) membrana aluminiowo-gumowa napięcie wyjściowe wzmacniacza 25 V AC, 8 Ohm | chrom | 40874000 | 2.165,00 |
| | Osprzęt wymagany <ul style="list-style-type: none"> Zestaw podtynkowy do modułu oświetleniowego/głośnikowego | | 40876180 | 583,00 |
|   | Zestaw podtynkowy do modułu oświetleniowego/głośnikowego <ul style="list-style-type: none"> możliwy montaż w pionie i poziomie w instalacji łączonej # 40871000, # 40872000, # 40873000, # 40874000 konieczna płyta montażowa # 10973180 | | 40876180 | 583,00 |
| | Osprzęt wymagany <ul style="list-style-type: none"> Moduł głośnikowy Moduł oświetleniowy | chrom | 40874000 40871000 | 2.165,00 2.268,00 |
| Osprzęt dodatkowy <ul style="list-style-type: none"> Element montażowy blaszany | | 10973180 | 711,00 | |
|   | Półka krótka <ul style="list-style-type: none"> materiał: metal przy montażu półki pomiędzy elementami przewodzącymi wodę (# 10755000, 10751000, # 10942000, # 10972000, # 10651000, # 28491000) w instalacji łączonej (odstęp 1 cm) konieczny zestaw podtynkowy # 40877180 możliwość montażu z # 40877180 lub bez | chrom | 40872000 | 1.531,00 |
| | Osprzęt dodatkowy <ul style="list-style-type: none"> Zestaw podtynkowy do półki krótkiej (w szczególnych przypadkach) | | 40877180 | 691,00 |

Wymiary w milimetrach.

| | | Kolor | Nr art. | Cena* |
|---|--|-------|----------|----------|
|  | <p>Zestaw podtynkowy do półki krótkiej</p> <ul style="list-style-type: none"> w instalacji łączonej jako przewód wody | | 40877180 | 691,00 |
| | <p>Osprzęt dodatkowy</p> <ul style="list-style-type: none"> Półka krótka | chrom | 40872000 | 1.531,00 |
|  | <p>Półka długa</p> <ul style="list-style-type: none"> materiał: metal przy montażu półki pomiędzy elementami przewodzącymi wodę (# 10755000, 10751000, # 10942000, # 10972000, # 10651000, # 28491000) w instalacji łączonej (odstęp 1 cm) konieczny zestaw podtynkowy # 40878180 możliwość montażu z # 40877180 lub bez | chrom | 40873000 | 1.901,00 |
| | <p>Osprzęt dodatkowy</p> <ul style="list-style-type: none"> Zestaw podtynkowy do półki długiej (w szczególnych przypadkach) | | 40878180 | 872,00 |
|  | <p>Zestaw podtynkowy do półki długiej</p> <ul style="list-style-type: none"> w instalacji łączonej jako przewód wody | | 40878180 | 872,00 |
| | <p>Osprzęt dodatkowy</p> <ul style="list-style-type: none"> Półka długa | chrom | 40873000 | 1.901,00 |
|  | <p>Element montażowy blaszany</p> <ul style="list-style-type: none"> ułatwienie montażu zestawu podtynkowego oświetlenia i głośnika możliwość przedłużenia | | 10973180 | 711,00 |

Wymiary w milimetrach.


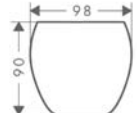

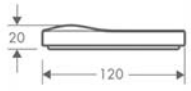



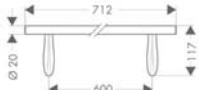

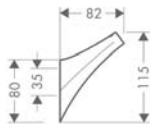
Zmiany techniczne i wymiarów zastrzeżone

Axor[®] Massaud akcesoria



AXOR[®]
hansgrohe

Axor Massaud accessories


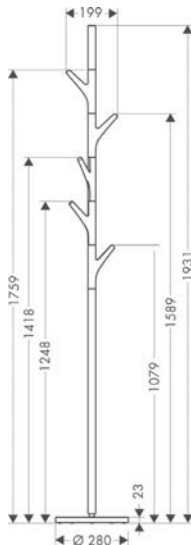

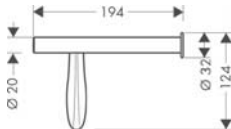

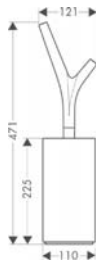

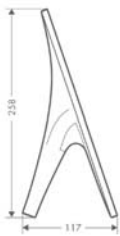


| | | Kolor | Nr art. | Cena* |
|---|---|-------|----------|----------|
|   | <p>Kubek do mycia zębów</p> <ul style="list-style-type: none"> • materiał: szkło kryształowe • wolnowolnostojący | | 42234000 | 569,00 |
|   | <p>Mydelniczka</p> <ul style="list-style-type: none"> • materiał: porcelana • wolnowolnostojący | biały | 42233000 | 569,00 |
|   | <p>Uchwyt</p> <ul style="list-style-type: none"> • materiał: metal • długość: 392 mm • rozstaw otworów 280 mm • montaż ścienny | chrom | 42230000 | 1.234,00 |
|   | <p>Wieszak na ręcznik kąpielowy</p> <ul style="list-style-type: none"> • materiał: metal • długość: 712 mm • rozstaw otworów 600 mm • ścienny <p>Alternatywne produkty</p> <ul style="list-style-type: none"> • Wieszak na ręcznik kąpielowy | chrom | 42260000 | 1.392,00 |
|   | <p>Haczyk ścienny</p> <ul style="list-style-type: none"> • materiał: metal • ścienny | chrom | 42237000 | 633,00 |




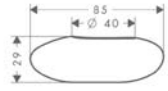
Wymiary w milimetrach.

Zmiany techniczne i wymiarów zastrzeżone

Cennik 2014/2015

35.11

| | | Kolor | Nr art. | Cena* |
|---|---|--------------|----------------|--------------|
|   | <p>Wieszak wolnostojący na ręczniki</p> <ul style="list-style-type: none"> • materiał: metal • wolnowolnostojący | chrom | 42270000 | 7.593,00 |
|   | <p>Uchwyt na papier toaletowy</p> <ul style="list-style-type: none"> • materiał: metal • montaż ścienny | chrom | 42236000 | 822,00 |
|   | <p>Pojemnik ze szczotką do WC</p> <ul style="list-style-type: none"> • materiał: metal, porcelana • wolnowolnostojący <p>Osprzęt dodatkowy</p> <ul style="list-style-type: none"> • Końcówka szczotki WC bez uchwytu biała | biały | 42235000 | 1.139,00 |
|   | <p>Lusterko stojące</p> <ul style="list-style-type: none"> • materiał: metal • wolnowolnostojący | chrom | 42240000 | 1.582,00 |
|   | <p>Pojemnik</p> <ul style="list-style-type: none"> • materiał: porcelana • wolnowolnostojący | biały | 42272000 | 1.044,00 |

| | | Kolor | Nr art. | Cena* |
|---|---|-------|----------|--------|
|  |  | | 42274000 | 696,00 |
| Wazon na kwiaty <ul style="list-style-type: none">• materiał: szkło kryształowe• wolnostojący | | | | |
|  |  | biały | 42271000 | 265,00 |
| Świecznik <ul style="list-style-type: none">• materiał: porcelana• wolnostojący | | | | |

Wymiary w milimetrach.

Zmiany techniczne i wymiarów zastrzeżone


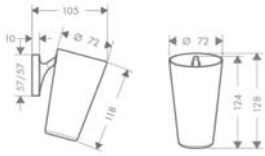

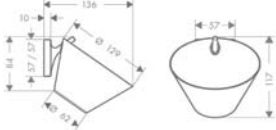

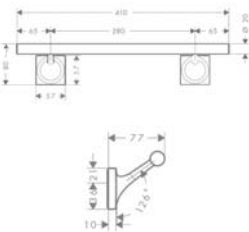

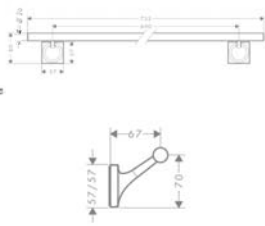

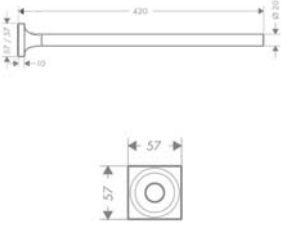

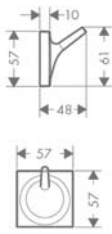
Cennik 2014/2015

35.13

Axor® Starck Organic akcesoria



AXOR®
hansgrohe

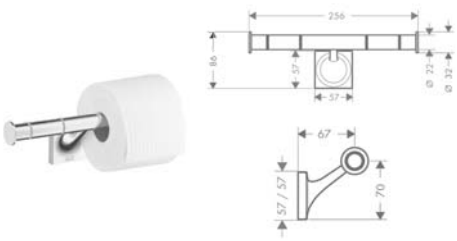
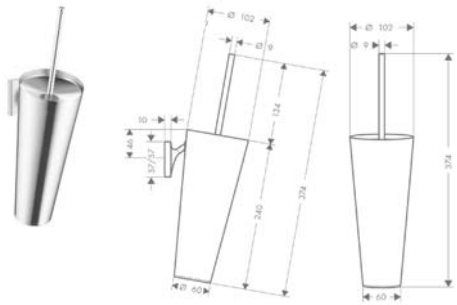
| Axor Starck Organic accessories | | Kolor | Nr art. | Cena* |
|---|--|-------|----------|--------|
|   | <p>Kubek do mycia zębów</p> <ul style="list-style-type: none"> • materiał: metal • montaż ścienny | chrom | 42734000 | 423,00 |
|   | <p>Mydelniczka</p> <ul style="list-style-type: none"> • materiał: mosiądz • montaż ścienny | chrom | 42733000 | 423,00 |
|   | <p>Uchwyt 410 mm</p> <ul style="list-style-type: none"> • materiał: mosiądz • długość: 410 mm • rozstaw otworów 280 mm • montaż ścienny | chrom | 42730000 | 714,00 |
|   | <p>Drążek na ręcznik kąpielowy 600 mm</p> <ul style="list-style-type: none"> • materiał: mosiądz • długość: 732 mm • rozstaw otworów 600 mm • montaż ścienny <p>Alternatywne produkty</p> <ul style="list-style-type: none"> • Drążek na ręcznik kąpielowy 800 mm | chrom | 42706000 | 802,00 |
|   | <p>Wieszak na ręcznik, jednoramienny 400 mm</p> <ul style="list-style-type: none"> • materiał: metal • długość: 420 mm • montaż ścienny | chrom | 42720000 | 536,00 |
|   | <p>Haczyk pojedynczy</p> <ul style="list-style-type: none"> • materiał: mosiądz • montaż ścienny | chrom | 42737000 | 201,00 |

Wymiary w milimetrach.

Zmiany techniczne i wymiarów zastrzeżone

Cennik 2014/2015

35.15


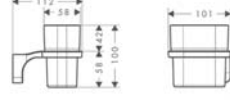

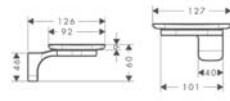

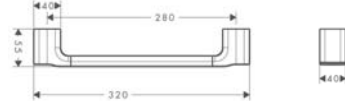



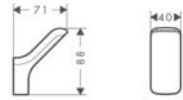

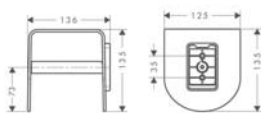
| | | Kolor | Nr art. | Cena* |
|---|--|--------------|----------------|--------------|
|  | Uchwyt na papier toaletowy <ul style="list-style-type: none"> • przeznaczony na 2 rolki • materiał: metal • montaż ścienny | chrom | 42736000 | 535,00 |
|  | Pojemnik ze szczotką WC <ul style="list-style-type: none"> • w zestawie: szczotka • materiał: metal • montaż ścienny Osprzęt dodatkowy <ul style="list-style-type: none"> • Końcówka szczotki WC bez uchwytu, czarna | chrom | 42735000 | 981,00 |
| | | czarny | 40068000 | 60,00 |

Axor[®] Urquiola akcesoria

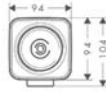
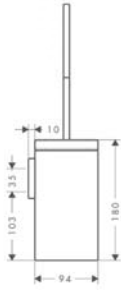


AXOR[®]
hansgrohe

Akcesoria Axor Urquiola

| | | Kolor | Nr art. | Cena* |
|---|--|--------------|----------------|--------------|
|   | <p>Kubek do mycia zębów</p> <ul style="list-style-type: none"> • materiał: mosiądz, szkło opalowe • montaż ścienny | chrom | 42434000 | 528,00 |
|   | <p>Mydelniczka</p> <ul style="list-style-type: none"> • materiał: mosiądz, szkło opalowe • montaż ścienny | chrom | 42433000 | 528,00 |
|   | <p>Uchwyt</p> <ul style="list-style-type: none"> • materiał: mosiądz • długość: 320 mm • rozstaw otworów 280 mm • montaż ścienny | chrom | 42430000 | 1.214,00 |
|   | <p>Wieszak na ręcznik 600 mm</p> <ul style="list-style-type: none"> • materiał: mosiądz • długość: 640 mm • rozstaw otworów 600 mm <p>Alternatywne produkty</p> <ul style="list-style-type: none"> • Wieszak na ręcznik 800 mm | chrom | 42460000 | 1.374,00 |
|   | <p>Wieszak pojedynczy</p> <ul style="list-style-type: none"> • materiał: mosiądz • montaż ścienny | chrom | 42401000 | 236,00 |
|   | <p>Uchwyt na papier toaletowy</p> <ul style="list-style-type: none"> • materiał: mosiądz • montaż ścienny | chrom | 42436000 | 818,00 |

Wymiary w milimetrach.


Pojemnik ze szczotką WC

- w zestawie: szczotka
- materiał: szkło opalowe, mosiądz
- montaż ścienny

Osprzęt dodatkowy

- Końcówka szczotki WC bez uchwyty, czarna


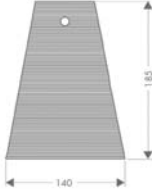

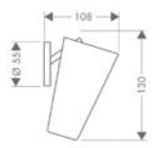

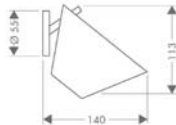

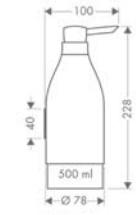

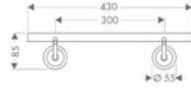


| Kolor | Nr art. | Cena* |
|--------|----------|----------|
| chrom | 42435000 | 1.002,00 |
| czarny | 40068000 | 60,00 |

Axor® Starck akcesoria



AXOR®
hansgrohe

Axor Starck accessories

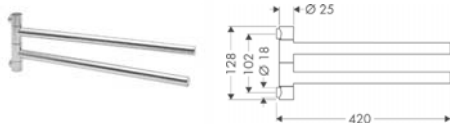
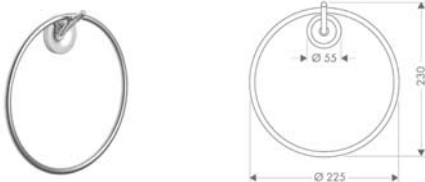


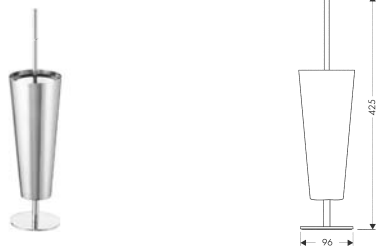
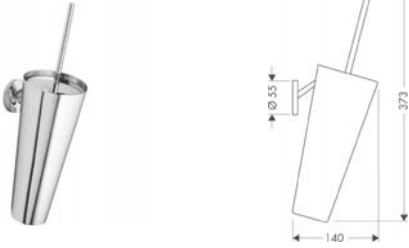
| | | Kolor | Nr art. | Cena* |
|---|---|-------|----------|----------|
|   | Lampa ścienna <ul style="list-style-type: none"> • bez żarówki • materiał: szkło • element mocujący z metal • montaż ścienny • zasilanie: 230V, max. 25 W | chrom | 40856000 | 1.315,00 |
|   | Kubek do mycia zębów <ul style="list-style-type: none"> • materiał: metal • montaż ścienny | chrom | 40834000 | 820,00 |
|   | Mydelniczka <ul style="list-style-type: none"> • materiał: metal • montaż ścienny | chrom | 40833000 | 820,00 |
|   | Pojemnik na mydło w płynie <ul style="list-style-type: none"> • materiał: szkło, metal • pojemność 500 ml • montaż ścienny | chrom | 40819000 | 1.057,00 |
|   | Uchwyt <ul style="list-style-type: none"> • materiał: metal • długość: 430 mm • rozstaw otworów 300 mm • montaż ścienny | chrom | 40830000 | 1.041,00 |
|   | Drążek na ręcznik kąpielowy <ul style="list-style-type: none"> • materiał: metal • długość: 730 mm | chrom | 40806000 | 1.178,00 |
| | Alternatywne produkty <ul style="list-style-type: none"> • Drążek na ręcznik kąpielowy 800 mm | chrom | 40808000 | 1.224,00 |

Wymiary w milimetrach.

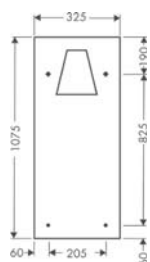
Zmiany techniczne i wymiarów zastrzeżone

Cennik 2014/2015

35.21

| | | Kolor | Nr art. | Cena* |
|---|---|--------------|----------------|--------------|
|  | <p>Podwójny wieszak na ręczniki</p> <ul style="list-style-type: none"> • materiał: metal • długość: 420 mm • rozstaw otworów 102 mm • montaż ścienny • obrotowy | chrom | 40820000 | 1.005,00 |
|  | <p>Wieszak na ręcznik</p> <ul style="list-style-type: none"> • materiał: metal • montaż ścienny | chrom | 40821000 | 820,00 |
|  | <p>Haczyk pojedynczy</p> <ul style="list-style-type: none"> • materiał: metal • montaż ścienny | chrom | 40837000 | 421,00 |
|  | <p>Uchwyt na papier toaletowy</p> <ul style="list-style-type: none"> • przeznaczony na 2 rolki • materiał: metal • montaż ścienny | chrom | 40836000 | 582,00 |
|  | <p>Pojemnik ze szczotką WC</p> <ul style="list-style-type: none"> • w zestawie: szczotka • materiał: metal • wolnostojący | chrom | 40840000 | 1.419,00 |
| | <p>Osprzęt dodatkowy</p> <ul style="list-style-type: none"> • Końcówka szczotki WC bez uchwytu, czarna | czarny | 40068000 | 60,00 |
|  | <p>Pojemnik ze szczotką WC</p> <ul style="list-style-type: none"> • materiał: metal • montaż ścienny | chrom | 40835000 | 1.474,00 |
| | <p>Osprzęt dodatkowy</p> <ul style="list-style-type: none"> • Końcówka szczotki WC bez uchwytu, czarna | czarny | 40068000 | 60,00 |

Wymiary w milimetrach.

**Lustro z oświetleniem**

- w zestawie: pośrednie mocowanie, komplet bez żarówki
- montaż ścienny
- zasilanie: 230V, max. 40W

Alternatywne produkty

- Lustro bez oświetlenia

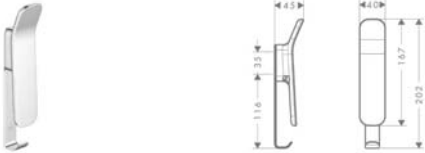

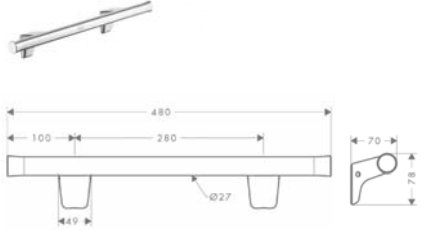
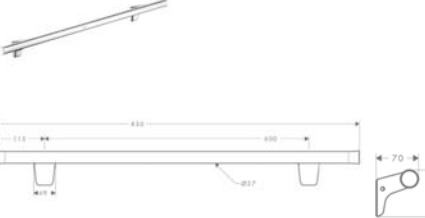
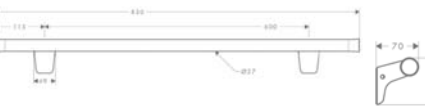
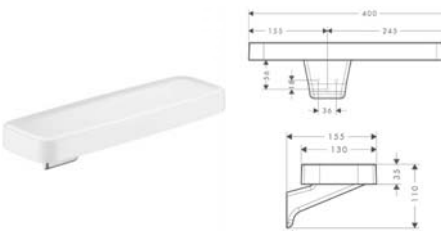
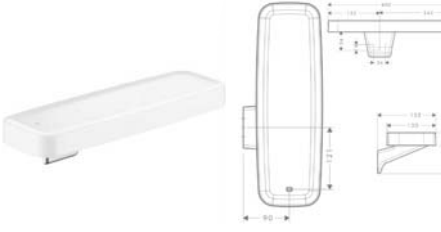
| Kolor | Nr art. | Cena* |
|-------|----------|----------|
| chrom | 40141000 | 2.938,00 |
| chrom | 40140000 | 1.699,00 |

Axor[®] Bouroullec akcesoria



AXOR[®]
hansgrohe

Akcesoria Axor Bouroullec

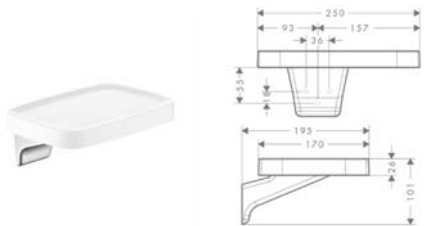
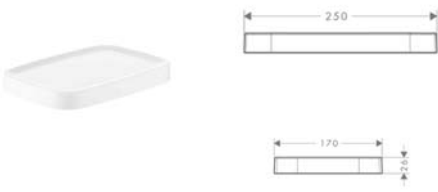
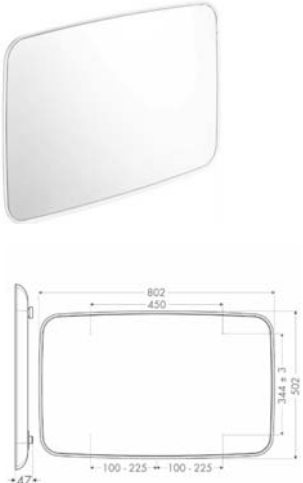
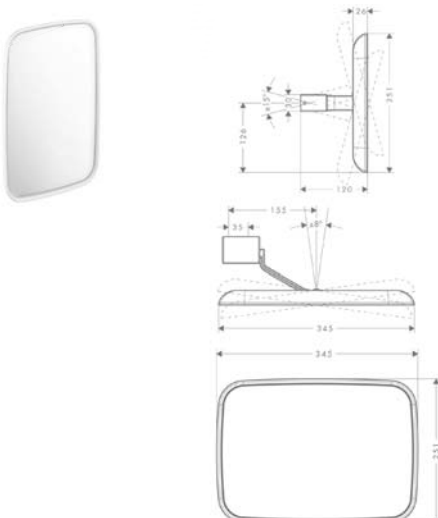
| | Kolor | Nr art. | Cena* |
|--|--------------|----------------|--------------|
|  | chrom | 42601000 | 442,00 |
| <p>Haczyk ścienny (podwójny)</p> <ul style="list-style-type: none"> • materiał: metal • montaż ścienny | | | |
|  | biały | 42634000 | 442,00 |
| <p>Kubek do mycia zębów</p> <ul style="list-style-type: none"> • materiał: porcelana • wolnostojący | | | |
|  | chrom | 42630000 | 983,00 |
| <p>Uchwyt ścienny</p> <ul style="list-style-type: none"> • materiał: metal • montaż ścienny | | | |
|  | chrom | 42660000 | 1.130,00 |
| <p>Drążek na ręcznik kąpielowy 600 mm</p> <ul style="list-style-type: none"> • materiał: metal • długość: 830 mm • montaż ścienny | | | |
|  | chrom | 42680000 | 1.279,00 |
| <p>Alternatywne produkty</p> <ul style="list-style-type: none"> • Axor Bouroullec Drążek na ręcznik kąpielowy 800 mm | | | |
|  | biały/chrom | 42670400 | 1.574,00 |
| <p>Półka 400 mm, do montażu ściennego</p> <ul style="list-style-type: none"> • konglomerat mineralny • uchwyt z metalu | | | |
|  | biały/chrom | 42669400 | 1.574,00 |
| <p>Półka 400 mm, do montażu ściennego do prysznica</p> <ul style="list-style-type: none"> • możliwość stosowania w strefie mokrej • materiał: z konglomeratu mineralnego • długość: 400 mm • montaż ścienny • z otworem odpływowym | | | |


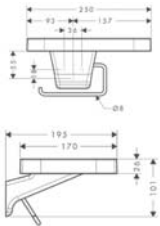

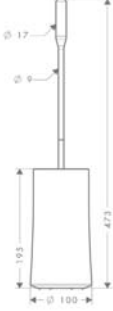
Wymiary w milimetrach.

Zmiany techniczne i wymiarów zastrzeżone

Cennik 2014/2015

35.25

| | | Kolor | Nr art. | Cena* |
|---|--|--------------|----------------|--------------|
|  | <p>Półka 250 mm, do montażu ściennego</p> <ul style="list-style-type: none"> • materiał: z konglomeratu mineralnego • element mocujący z metal • długość: 250 mm • montaż ścienny | biały/chrom | 42671400 | 1.328,00 |
|  | <p>Półka 250 mm, stojąca</p> <ul style="list-style-type: none"> • materiał: z konglomeratu mineralnego • długość: 250 mm • wolnostojący | biały | 42673000 | 983,00 |
|  | <p>Lustro do montażu ściennego</p> <ul style="list-style-type: none"> • materiał: szkło, rama z konglomeratu mineralnego • możliwość montażu w pionie lub poziomie | biały | 42685000 | 2.605,00 |
|  | <p>Lustro małe, do montażu ściennego</p> <ul style="list-style-type: none"> • materiał: szkło, rama z konglomeratu mineralnego • obrotowe • uchylne | biały | 42681000 | 2.507,00 |

| | | Kolor | Nr art. | Cena* |
|---|---|--------------|----------------|--------------|
|   | <p>Uchwyt na papier toaletowy</p> <ul style="list-style-type: none"> • materiał: z konglomeratu mineralnego • element mocujący z metal • montaż ścienny | biały/chrom | 42636400 | 1.451,00 |
|   | <p>Pojemnik ze szczotką WC</p> <ul style="list-style-type: none"> • w zestawie: szczotka • materiał: porcelana, metal • wolnostojący <p>Osprzęt dodatkowy</p> <ul style="list-style-type: none"> • Końcówka szczotki WC bez uchwytu, czarna | biały/chrom | 42635400 | 836,00 |
| | | czarny | 40068000 | 60,00 |

Wymiary w milimetrach.

Zmiany techniczne i wymiarów zastrzeżone

Cennik 2014/2015


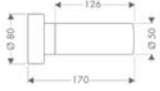

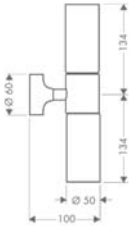

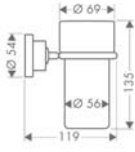

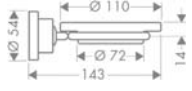

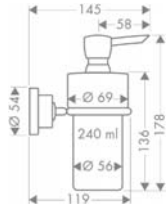

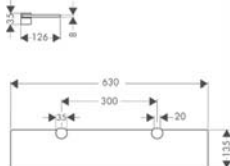
35.27

Axor® Citterio / Citterio M accessories



AXOR®
hansgrohe

Akcesoria Axor Citterio M




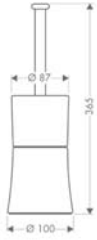

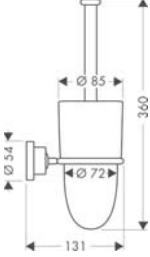
| | | Kolor | Nr art. | Cena* |
|---|---|--------------|----------------|--------------|
|   | <p>Lampa ścienna lub sufitowa</p> <ul style="list-style-type: none"> • materiał: szkło kryształowe • element mocujący z metal • montaż ścienny • zasilanie: 230V, max. 25 W • bez żarówki | chrom | 41556000 | 1.209,00 |
|   | <p>Lampa ścienna lub sufitowa</p> <ul style="list-style-type: none"> • materiał: szkło kryształowe • element mocujący z metal • montaż ścienny • zasilanie: 230V, max. 25 W • bez żarówki | chrom | 41566000 | 1.429,00 |
|   | <p>Kubek do mycia zębów</p> <ul style="list-style-type: none"> • materiał: szkło kryształowe • element mocujący z metal • montaż ścienny | chrom | 41734000 | 508,00 |
|   | <p>Mydelniczka</p> <ul style="list-style-type: none"> • materiał: szkło kryształowe • element mocujący z metal • montaż ścienny | chrom | 41733000 | 508,00 |
|   | <p>Dozownik</p> <ul style="list-style-type: none"> • materiał: szkło kryształowe • element mocujący z metal • pojemność: 200 ml • dozowanie: 1,5 ml • montaż ścienny | chrom | 41719000 | 696,00 |
|   | <p>Półka</p> <ul style="list-style-type: none"> • materiał: szkło • element mocujący z metal • montaż ścienny | chrom | 41550000 | 988,00 |

Wymiary w milimetrach.

Zmiany techniczne i wymiarów zastrzeżone

| | | Kolor | Nr art. | Cena* |
|--|--|-------|----------|----------|
| | Uchwyt <ul style="list-style-type: none"> • materiał: metal • długość: 334 mm • montaż ścienny | chrom | 41730000 | 603,00 |
| | Wieszak na ręcznik kąpielowy 600 mm <ul style="list-style-type: none"> • materiał: metal • długość: 654 mm • rozstaw otworów 600 mm • montaż ścienny | chrom | 41760000 | 660,00 |
| | Podwójny wieszak na ręczniki <ul style="list-style-type: none"> • materiał: metal • długość: 420 mm • rozstaw otworów 102 mm • montaż ścienny • obrotowy | chrom | 40820000 | 1.005,00 |
| | Wieszak na ręcznik <ul style="list-style-type: none"> • materiał: metal • montaż ścienny | chrom | 41721000 | 508,00 |
| | Haczyk pojedynczy <ul style="list-style-type: none"> • materiał: metal • montaż ścienny | chrom | 41537000 | 89,00 |
| | Uchwyt na papier toaletowy <ul style="list-style-type: none"> • materiał: metal • montaż ścienny | chrom | 41738000 | 584,00 |

Wymiary w milimetrach.

| | | Kolor | Nr art. | Cena* |
|---|--|-------|----------|--------|
|   | Uchwyt na zapasowy papier toaletowy <ul style="list-style-type: none"> • na rezerwowany papier toaletowy • materiał: metal • długość: 126 mm • montaż ścienny | chrom | 41528000 | 315,00 |
|   | Pojemnik ze szczotką WC <ul style="list-style-type: none"> • w zestawie: szczotka, kubek • materiał: szkło kryształowe, metal • wolnostojący | chrom | 41536000 | 700,00 |
| | Osprzęt dodatkowy <ul style="list-style-type: none"> • Końcówka szczotki WC bez uchwytu biała | biały | 40088000 | 60,00 |
|   | Pojemnik ze szczotką WC <ul style="list-style-type: none"> • w zestawie: szczotka, kubek • materiał: szkło kryształowe, mosiądz • montaż ścienny | chrom | 41735000 | 696,00 |
| | Osprzęt dodatkowy <ul style="list-style-type: none"> • Końcówka szczotki WC bez uchwytu biała | biały | 40088000 | 60,00 |

Wymiary w milimetrach.

Zmiany techniczne i wymiarów zastrzeżone

Cennik 2014/2015


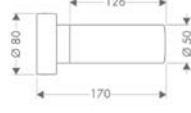

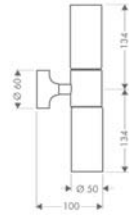

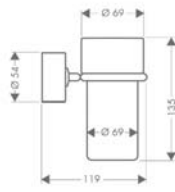

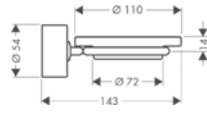

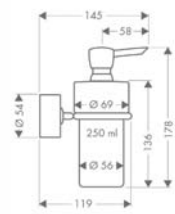

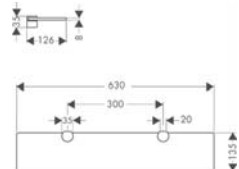
35.31

Axor® Uno² akcesoria



AXOR®
hansgrohe

Akcesoria Axor Uno²

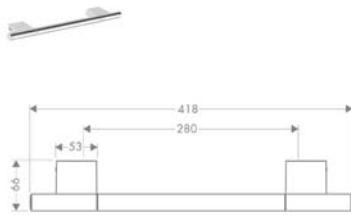
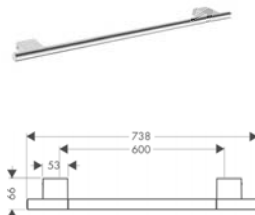
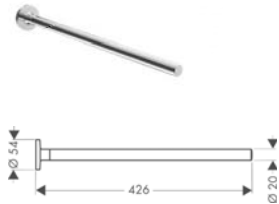
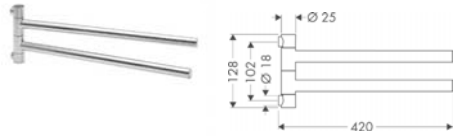


| | | Kolor | Nr art. | Cena* |
|---|---|--------------|----------------|--------------|
|   | <p>Lampa ścienna lub sufitowa</p> <ul style="list-style-type: none"> • materiał: szkło kryształowe • element mocujący z metal • montaż ścienny • zasilanie: 230V, max. 25 W • bez żarówki | chrom | 41556000 | 1.209,00 |
|   | <p>Lampa ścienna lub sufitowa</p> <ul style="list-style-type: none"> • materiał: szkło kryształowe • element mocujący z metal • montaż ścienny • zasilanie: 230V, max. 25 W • bez żarówki | chrom | 41566000 | 1.429,00 |
|   | <p>Kubek do mycia zębów</p> <ul style="list-style-type: none"> • materiał: szkło kryształowe • element mocujący z metal • montaż ścienny | chrom | 41534000 | 513,00 |
|   | <p>Mydelniczka</p> <ul style="list-style-type: none"> • materiał: szkło kryształowe • element mocujący z metal • montaż ścienny | chrom | 41533000 | 513,00 |
|   | <p>Pojemnik na mydło w płynie</p> <ul style="list-style-type: none"> • materiał: szkło kryształowe • element mocujący z metal • pojemność: 250 ml • montaż ścienny | chrom | 41519000 | 695,00 |
|   | <p>Półka</p> <ul style="list-style-type: none"> • materiał: szkło • element mocujący z metal • montaż ścienny | chrom | 41550000 | 988,00 |

Wymiary w milimetrach.


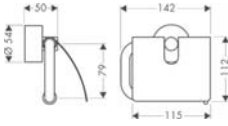



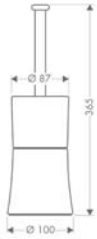

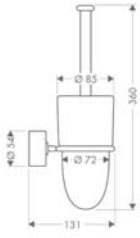
Zmiany techniczne i wymiarów zastrzeżone

Cennik 2014/2015

35.33

| | | Kolor | Nr art. | Cena* |
|---|---|--------------|----------------|--------------|
|  | <p>Uchwyt</p> <ul style="list-style-type: none"> • materiał: metal • długość: 418 mm • rozstaw otworów 280 mm • montaż ścienny | chrom | 41530000 | 586,00 |
|  | <p>Wieszak na ręcznik kąpielowy 740 mm</p> <ul style="list-style-type: none"> • materiał: metal • długość: 738 mm • rozstaw otworów 600 mm • montaż ścienny | chrom | 41560000 | 660,00 |
| | <p>Alternatywne produkty</p> <ul style="list-style-type: none"> • Wieszak na ręcznik kąpielowy 940 mm | chrom | 41580000 | 807,00 |
|  | <p>Wieszak na ręcznik</p> <ul style="list-style-type: none"> • materiał: metal • długość: 426 mm • montaż ścienny | chrom | 41520000 | 531,00 |
|  | <p>Podwójny wieszak na ręczniki</p> <ul style="list-style-type: none"> • materiał: metal • długość: 420 mm • rozstaw otworów 102 mm • montaż ścienny • obrotowy | chrom | 40820000 | 1.005,00 |
|  | <p>Wieszak na ręcznik, okrągły</p> <ul style="list-style-type: none"> • materiał: metal • montaż ścienny | chrom | 41521000 | 513,00 |
|  | <p>Haczyk pojedynczy</p> <ul style="list-style-type: none"> • materiał: metal • montaż ścienny | chrom | 41537000 | 89,00 |

Wymiary w milimetrach.

| | | Kolor | Nr art. | Cena* |
|---|---|-------|----------|--------|
|  |  | chrom | 41537000 | 89,00 |
| <p>Haczyk pojedynczy</p> <ul style="list-style-type: none"> • materiał: metal • montaż ścienny | | | | |
|  |  | chrom | 41538000 | 586,00 |
| <p>Uchwyt na papier toaletowy</p> <ul style="list-style-type: none"> • materiał: metal • montaż ścienny | | | | |
|  |  | chrom | 41536000 | 700,00 |
| <p>Pojemnik ze szczotką WC</p> <ul style="list-style-type: none"> • w zestawie: szczotka, kubek • materiał: szkło kryształowe, metal • wolnostojący | | | | |
| | | biały | 40088000 | 60,00 |
| <p>Osprzęt dodatkowy</p> <ul style="list-style-type: none"> • Końcówka szczotki WC bez uchwytu białe | | | | |
|  |  | chrom | 41535000 | 695,00 |
| <p>Pojemnik ze szczotką WC</p> <ul style="list-style-type: none"> • w zestawie: szczotka • materiał: szkło kryształowe • element mocujący z metal • montaż ścienny | | | | |
| | | biały | 40088000 | 60,00 |
| <p>Osprzęt dodatkowy</p> <ul style="list-style-type: none"> • Końcówka szczotki WC bez uchwytu białe | | | | |

Wymiary w milimetrach.

Zmiany techniczne i wymiarów zastrzeżone

Cennik 2014/2015


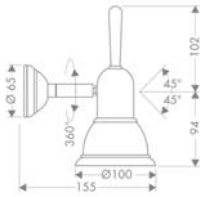

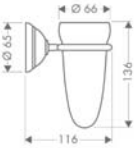

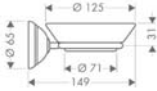

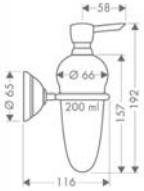

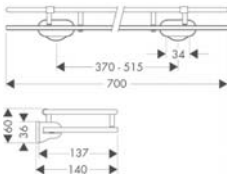


35.35

Axor[®] Carlton accessories












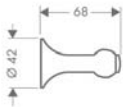

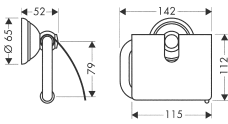
AXOR[®]
hansgrohe

Akcesoria Axor Carlton


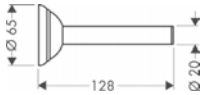

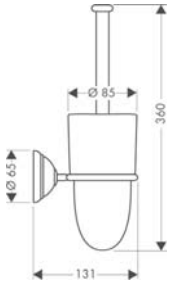
| | | Kolor | Nr art. | Cena* |
|---|--|----------------------|----------------------|----------------------|
|   | <p>Lampa ścienna</p> <ul style="list-style-type: none"> • bez żarówki • element mocujący z metal • montaż ścienny • zasilanie: 230V, max. 25 W • obrotowa • z regulacją | chrom chrom/złoty | 41456000 41456090 | 1.189,00 1.508,00 |
|   | <p>Kubek do mycia zębów</p> <ul style="list-style-type: none"> • materiał: szkło kryształowe • element mocujący z metalu • montaż ścienny | chrom chrom/złoty | 41434000 41434090 | 580,00 799,00 |
|   | <p>Mydelniczka</p> <ul style="list-style-type: none"> • materiał: szkło opalowe • element mocujący z metal • montaż ścienny | chrom chrom/złoty | 41433000 41433090 | 558,00 773,00 |
|   | <p>Pojemnik na mydło w płynie</p> <ul style="list-style-type: none"> • materiał: szkło kryształowe • element mocujący z metal • pojemność: 200 ml • dozowanie: 2 ml • montaż ścienny | chrom chrom/złoty | 41419000 41419090 | 954,00 1.177,00 |
|   | <p>Półka</p> <ul style="list-style-type: none"> • materiał: szkło • element mocujący z metal • długość: 700 mm • montaż ścienny | chrom chrom/złoty | 40352000 40352090 | 2.026,00 2.241,00 |
|   | <p>Uchwyt</p> <ul style="list-style-type: none"> • materiał: metal • długość: 345 mm • rozstaw otworów 280 mm • montaż ścienny | chrom chrom/złoty | 41430000 41430090 | 816,00 1.093,00 |

Wymiary w milimetrach.

Zmiany techniczne i wymiarów zastrzeżone

| | | Kolor | Nr art. | Cena* |
|--|--|----------------------|----------------------|--------------------|
|   | Drążek na ręcznik kąpielowy 660 mm <ul style="list-style-type: none"> • materiał: metal • długość: 665 mm • rozstaw otworów 600 mm • montaż ścienny Alternatywne produkty <ul style="list-style-type: none"> • Drążek na ręcznik kąpielowy 860 mm | chrom chrom/złoty | 41406000 41406090 | 934,00 1.220,00 |
|   | Jednoramienny wieszak na ręcznik <ul style="list-style-type: none"> • materiał: metal • długość: 428 mm • montaż ścienny | chrom chrom/złoty | 41420000 41420090 | 778,00 1.110,00 |
|   | Wieszak na ręcznik <ul style="list-style-type: none"> • materiał: metal • montaż ścienny | chrom chrom/złoty | 41421000 41421090 | 579,00 799,00 |
|   | Haczyk pojedynczy <ul style="list-style-type: none"> • materiał: metal • montaż ścienny | chrom | 41337000 | 92,00 |
|   | Haczyk na płaszcz kąpielowy <ul style="list-style-type: none"> • materiał: metal • montaż ścienny | chrom | 41383000 | 240,00 |
|   | Uchwyt na papier toaletowy z osłoną <ul style="list-style-type: none"> • materiał: metal • montaż ścienny | chrom chrom/złoty | 41438000 41438090 | 778,00 1.044,00 |

Wymiary w milimetrach.

| | | Kolor | Nr art. | Cena* |
|---|---|--------------|----------------|--------------|
|   | Uchwyt na zapasowy papier toaletowy <ul style="list-style-type: none"> • na rezerwowy papier toaletowy • materiał: metal • montaż ścienny | chrom | 41428000 | 446,00 |
| | | chrom/złoty | 41428090 | 666,00 |
|   | Pojemnik ze szczotką WC <ul style="list-style-type: none"> • w zestawie: szczotka, kubek • materiał: metal, szkło kryształowe • element mocujący z metal • montaż ścienny | chrom | 41435000 | 666,00 |
| | | chrom/złoty | 41435090 | 934,00 |
| | Osprzęt dodatkowy <ul style="list-style-type: none"> • Końcówka szczotki WC bez uchwytu biała biały | | 40088000 | 60,00 |

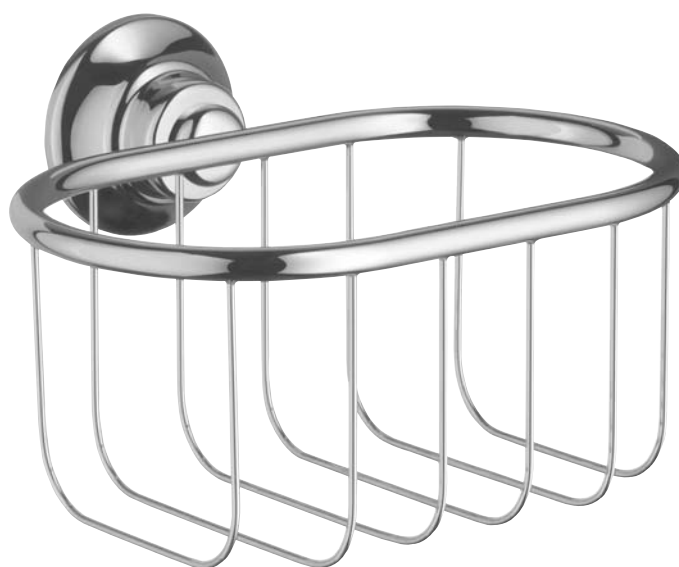
Wymiary w milimetrach.

Zmiany techniczne i wymiarów zastrzeżone

Cennik 2014/2015


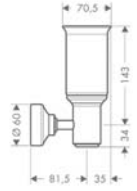

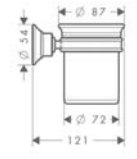

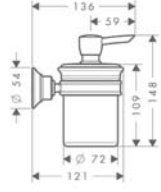

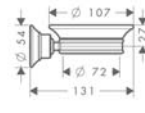

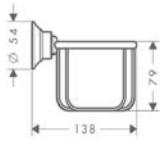

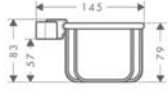
35.39

Axor[®] Montreux akcesoria



AXOR[®]
hansgrohe

Akcesoria Axor Montreux

| | | Kolor | Nr art. | Cena* |
|---|--|------------------------------|----------------------|----------------------|
|   | <p>Lampa ścienna</p> <ul style="list-style-type: none"> • materiał: uchwyt metalowy, szkło kryształowe • montaż ścienny • zasilanie: 230V, max. 40W • z żarówką | chrom nikiel szczotkowany | 42056000 42056820 | 1.296,00 1.945,00 |
|   | <p>Kubek do mycia zębów</p> <ul style="list-style-type: none"> • materiał: uchwyt metalowy, porcelana • montaż ścienny | chrom nikiel szczotkowany | 42134000 42134820 | 555,00 833,00 |
|   | <p>Pojemnik na mydło w płynie z porcelany</p> <ul style="list-style-type: none"> • materiał: metal, porcelana • objętość: 300 ml • montaż ścienny | chrom nikiel szczotkowany | 42019000 42019820 | 741,00 1.111,00 |
|   | <p>Mydelniczka z porcelany</p> <ul style="list-style-type: none"> • materiał: uchwyt metalowy, porcelana • montaż ścienny | chrom nikiel szczotkowany | 42033000 42033820 | 555,00 833,00 |
|   | <p>Koszyczek na mydło</p> <ul style="list-style-type: none"> • materiał: metal • montaż ścienny | chrom nikiel szczotkowany | 42065000 42065820 | 679,00 1.019,00 |
|   | <p>Koszyczek na mydło</p> <ul style="list-style-type: none"> • materiał: metal • pasuje do: do drążków Unica Ø 22 mm | chrom nikiel szczotkowany | 42066000 42066820 | 679,00 1.019,00 |

Wymiary w milimetrach.


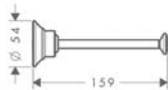

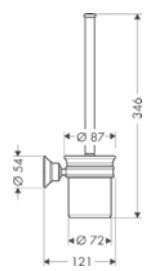

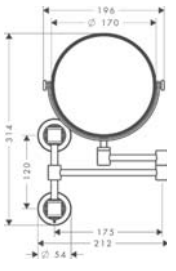
Zmiany techniczne i wymiarów zastrzeżone

Cennik 2014/2015

35.41

| | | Kolor | Nr art. | Cena* |
|--|---|------------------------------|----------------------|--------------------|
| | <p>Uchwyt</p> <ul style="list-style-type: none"> • materiał: metal • długość: 463 mm • rozstaw otworów 280 mm • montaż ścienny | chrom nikiel szczotkowany | 42030000 42030820 | 741,00 1.111,00 |
| | <p>Wieszak na ręcznik kąpielowy 600 mm</p> <ul style="list-style-type: none"> • materiał: metal • długość: 783 mm • rozstaw otworów 600 mm • montaż ścienny <p>Alternatywne produkty</p> <ul style="list-style-type: none"> • Wieszak na ręcznik kąpielowy | chrom nikiel szczotkowany | 42060000 42060820 | 802,00 1.204,00 |
| | <p>Wieszak na ręcznik</p> <ul style="list-style-type: none"> • materiał: metal • długość: 433 mm • montaż ścienny | chrom nikiel szczotkowany | 42020000 42020820 | 586,00 883,00 |
| | <p>Wieszak na ręcznik</p> <ul style="list-style-type: none"> • materiał: metal • montaż ścienny | chrom nikiel szczotkowany | 42021000 42021820 | 586,00 883,00 |
| | <p>Haczyk pojedynczy</p> <ul style="list-style-type: none"> • materiał: metal • montaż ścienny | chrom nikiel szczotkowany | 42137000 42137820 | 155,00 235,00 |
| | <p>Uchwyt na papier toaletowy</p> <ul style="list-style-type: none"> • materiał: metal • montaż ścienny | chrom nikiel szczotkowany | 42036000 42036820 | 650,00 975,00 |

Wymiary w milimetrach.

| | | Kolor | Nr art. | Cena* |
|---|---|------------------------------|----------------------|----------------------|
|   | Uchwyt na zapasowy papier toaletowy <ul style="list-style-type: none"> • na rezerwowy papier toaletowy • materiał: metal • długość: 159 mm • montaż ścienny | chrom nikiel szczotkowany | 42028000 42028820 | 339,00 513,00 |
|   | Pojemnik ze szczotką WC <ul style="list-style-type: none"> • w zestawie: szczotka • materiał: metal, porcelana • montaż ścienny Osprzęt dodatkowy <ul style="list-style-type: none"> • Końcówka szczotki WC bez uchwytu biała | chrom nikiel szczotkowany | 42035000 42035820 | 741,00 1.111,00 |
|   | Lustro kosmetyczne <ul style="list-style-type: none"> • materiał: metal • powiększenie: 1,7 - warstwowe • montaż ścienny • obrotowe • z regulacją | chrom nikiel szczotkowany | 42090000 42090820 | 1.543,00 2.315,00 |

Wymiary w milimetrach.

Zmiany techniczne i wymiarów zastrzeżone

Cennik 2014/2015

35.43



Axor® umywalki i wanny



Umywalki /
misy umywalkowe

strona 36.2



Wanny

strona 36.11




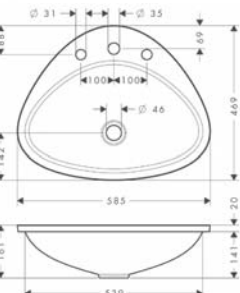

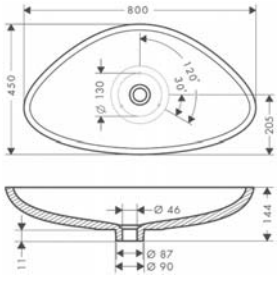

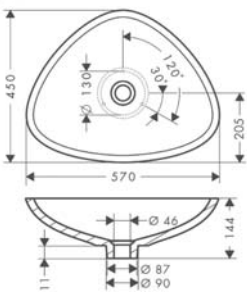


AXOR[®]
hansgrohe

Axor umywalki iwanny

AXOR
hansgrohe

Axor umywalki i misy umywalkowe

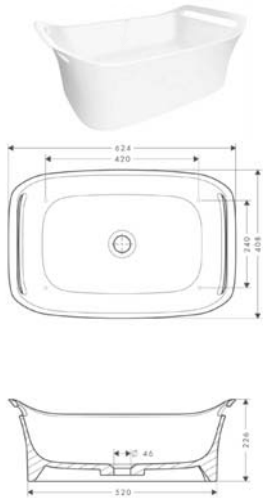
| | | Kolor | Nr art. | Cena* |
|---|---|----------------|----------|----------|
|   | <p>Umywalka do montażu w blacie, dla baterii 1-otworowej</p> <ul style="list-style-type: none"> • szerokość 585 mm • umywalka do zabudowy • do baterii bez kompletu odpływowego • z konglomeratu mineralnego • montaż zgodnie z szablonem <p>Osprzęt dodatkowy</p> <ul style="list-style-type: none"> • Jednouchwytywa bateria umywalkowa, DN15 | biały alpejski | 42310000 | 2.969,00 |
|   | <p>Umywalka do montażu w blacie, dla baterii 3-otworowej</p> <ul style="list-style-type: none"> • 585 mm • umywalka do zabudowy • do baterii bez kompletu odpływowego • z konglomeratu mineralnego • zgodnie z szablonem <p>Osprzęt dodatkowy</p> <ul style="list-style-type: none"> • 3-otworowa bateria umywalkowa bez kompletu odpływowego, DN15 | biały alpejski | 42313000 | 2.969,00 |
|   | <p>Misa umywalkowa duża, 800 mm</p> <ul style="list-style-type: none"> • umywalka nablatowa • do baterii bez kompletu odpływowego • z konglomeratu mineralnego • zgodnie z szablonem <p>Osprzęt dodatkowy</p> <ul style="list-style-type: none"> • Jednouchwytywa bateria umywalkowa do mis umywalkowych, DN15 | biały alpejski | 42300000 | 3.798,00 |
|   | <p>Miska umywalkowa mała, 600 mm</p> <ul style="list-style-type: none"> • umywalka nablatowa • do baterii bez kompletu odpływowego • z konglomeratu mineralnego • zgodnie z szablonem <p>Osprzęt dodatkowy</p> <ul style="list-style-type: none"> • Jednouchwytywa bateria umywalkowa do mis umywalkowych, DN15 | biały alpejski | 42305000 | 3.164,00 |

Wymiary w milimetrach.

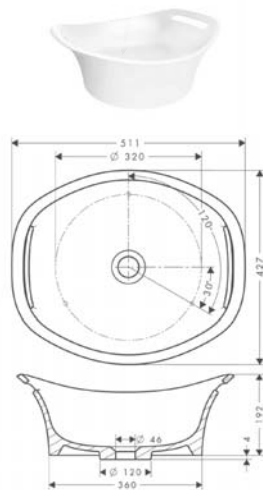
Axor umywalki i wanny



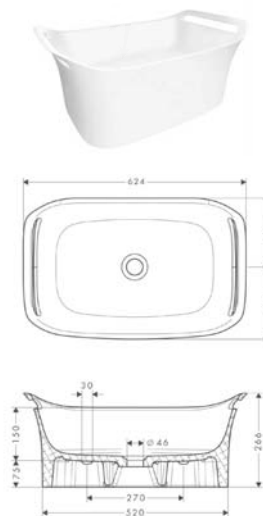
Axor Urquiola umywalki i misy umywalkowe



| | Kolor | Nr art. | Cena* |
|---|----------------|----------------|--------------|
| Misa umywalkowa, 625 mm • umywalka nablutowa • do baterii bez kompletu odpływowego • z konglomeratu mineralnego | biały alpejski | 11300000 | 5.014,00 |
| Osprzęt dodatkowy • Umywalkowy zawór odpływowy G1 ¼ | chrom | 50001000 | 154,00 |



| | | | |
|---|----------------|----------|----------|
| Misa umywalkowa, 511 mm • umywalka nablutowa • do baterii bez kompletu odpływowego • z konglomeratu mineralnego | biały alpejski | 11301000 | 4.487,00 |
| Osprzęt dodatkowy • Umywalkowy zawór odpływowy G1 ¼ | chrom | 50001000 | 154,00 |



| | | | |
|--|----------------|----------|----------|
| Misa umywalkowa, 625 mm • wisząca • do baterii bez kompletu odpływowego • z konglomeratu mineralnego | biały alpejski | 11302000 | 5.543,00 |
| Osprzęt dodatkowy • Umywalkowy zawór odpływowy G1 ¼ | chrom | 50001000 | 154,00 |

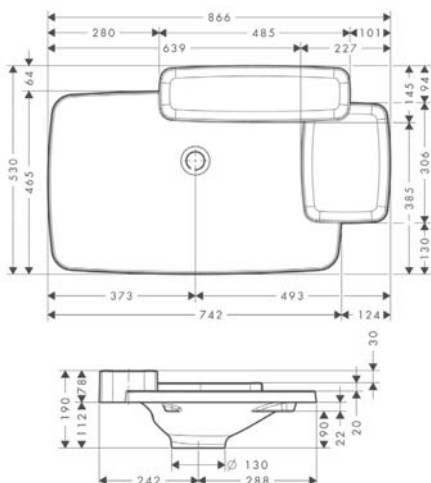
Wymiary w milimetrach.

Zmiany techniczne i wymiarów zastrzeżone

Axor umywalki iwanny

AXOR
hansgrohe

Axor Bouroullec umywalki



Umywalka do zabudowy w blacie, 866 x 530 mm, 2 półki

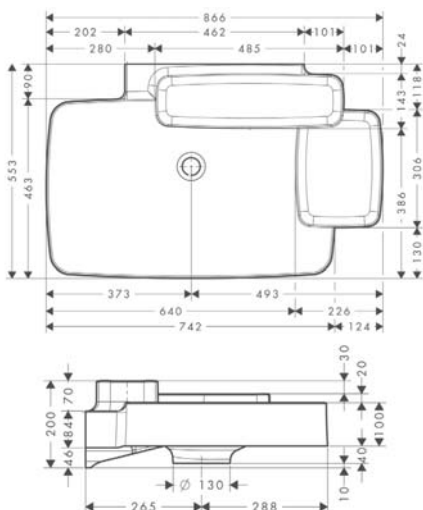
- umywalka do zabudowy
- do baterii bez kompletu odpływowego
- z konglomeratu mineralnego
- zgodnie z szablonem
- w zestawie osprzęt montażowy

Osprzęt dodatkowy

- Umywalkowy zawór odpływowy G1 ¼
- Otwornica do umywalk

| Kolor | Nr art. | Cena* |
|----------------|----------|----------|
| biały alpejski | 19943000 | 3.687,00 |

| | | |
|-------|----------|--------|
| chrom | 50001000 | 154,00 |
| | 19994000 | 253,00 |



Umywalka do montażu na ścianie, 866 x 553 mm, 2 półki

- wisząca
- do baterii bez kompletu odpływowego
- z konglomeratu mineralnego
- zgodnie z szablonem
- w zestawie osprzęt montażowy

Osprzęt dodatkowy

- Umywalkowy zawór odpływowy G1 ¼
- Otwornica do umywalk

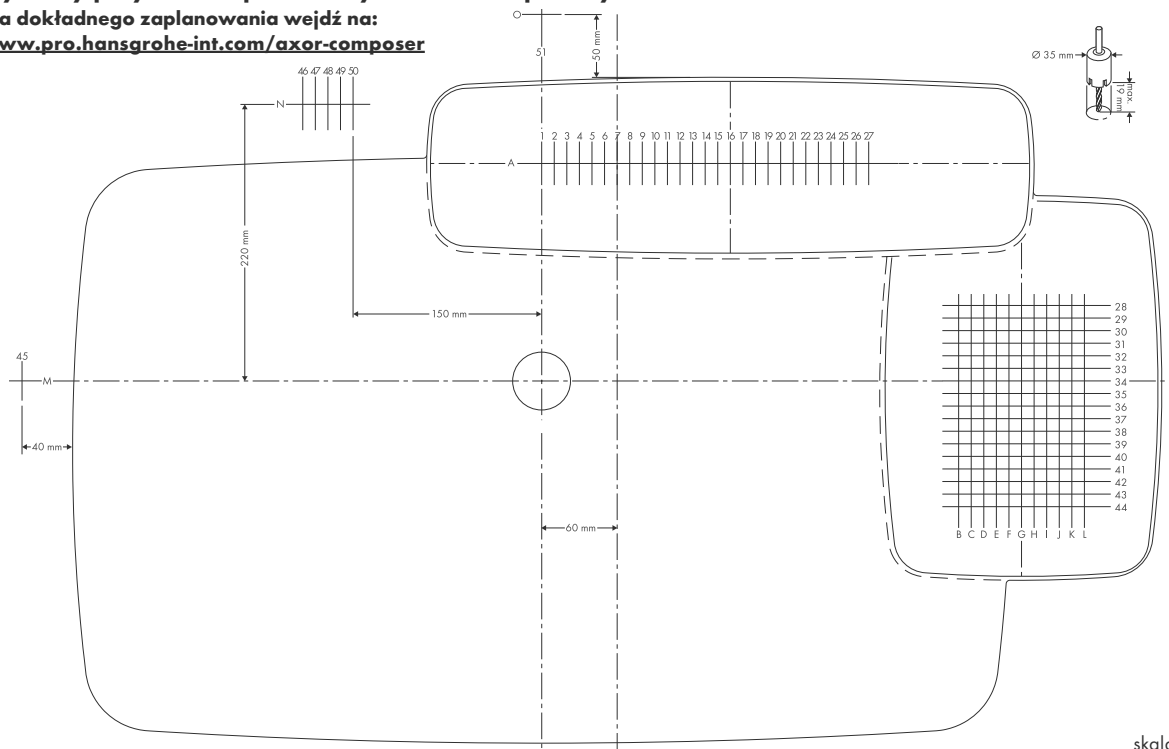
| | | |
|----------------|----------|----------|
| biały alpejski | 19944000 | 4.178,00 |
|----------------|----------|----------|

| | | |
|-------|----------|--------|
| chrom | 50001000 | 154,00 |
| | 19994000 | 253,00 |

Wymiary przy instalacji armatury w kombinacji z umywalkami 19943000 i 19944000

Dla dokładnego zaplanowania wejść na:

www.pro.hansgrohe-int.com/axor-composer



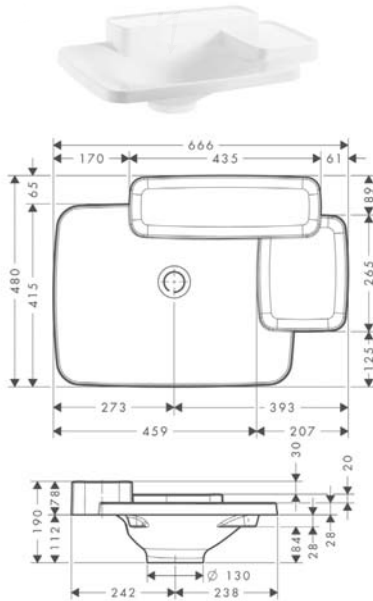
skala 1:5

| | | | | | | | | |
|---|----------------|-----------------|------------------|--|----------------|----------------|-------------|---|
| | | | | | | | | |
| A 1-16 | A 1-27 | C 28-44 | A 1-27 | A 1-27 | A 1-27 | A 1-27 | M 45 | - |
| | C 28-44 | M 45* | B-L 28-44 | B-J 30-42 | C 28-44 | C 28-44 | O 51 | - |
| | | N 46-50* | | zwrócić uwagę na odpowiednie ustawienie chwytu dla wody ciepłej i zimnej | | | | |
| minimalny odstęp od brzegu umywalki 40 mm (od środka wylewki/uchwytu) | | | | | | | | |
| Wszystkie wymiary związane z miejscem montowania armatury winny być sprawdzone przed rozpoczęciem instalacji. Na zewnątrz umywalki: sprawdzić techniczną możliwość prawidłowego zmontowania z meblem. Minimalne odległości elementów prezentują rysunki wymiarowe armatury / *możliwość montażu tylko przy nr art. 19943000 | | | | | | | | |

Axor umywalki iwanny

AXOR
hansgrohe

Axor Bouroullec umywalki



Umywalka do zabudowy w blacie, 666 x 480 mm, 2 półki

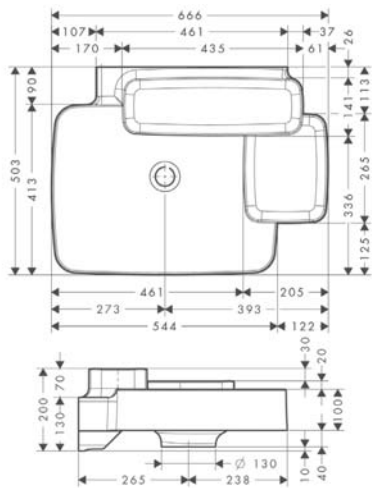
- umywalka do zabudowy
- do baterii bez kompletu odpływowego
- z konglomeratu mineralnego
- zgodnie z szablonem
- w zestawie osprzęt montażowy

Osprzęt dodatkowy

- Umywalkowy zawór odpływowy G1 ¼
- Otwornica do umywalk

| Kolor | Nr art. | Cena* |
|----------------|----------|----------|
| biały alpejski | 19941000 | 3.196,00 |

| | | |
|-------|----------|--------|
| chrom | 50001000 | 154,00 |
| | 19994000 | 253,00 |



Umywalka do montażu na ścianie, 666 x 480 mm, 2 półki

- wisząca
- do baterii bez kompletu odpływowego
- z konglomeratu mineralnego
- zgodnie z szablonem
- w zestawie osprzęt montażowy

Osprzęt dodatkowy

- Umywalkowy zawór odpływowy G1 ¼
- Otwornica do umywalk

| | | |
|----------------|----------|----------|
| biały alpejski | 19942000 | 3.687,00 |
|----------------|----------|----------|

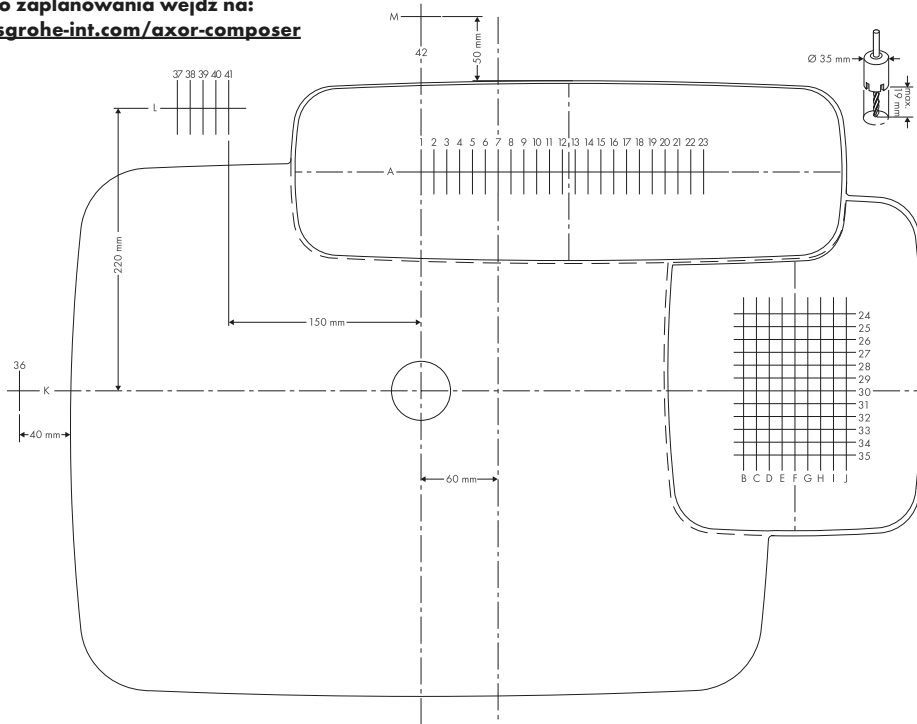
| | | |
|-------|----------|--------|
| chrom | 50001000 | 154,00 |
| | 19994000 | 253,00 |

Wymiary w milimetrach.

Wymiary przy instalacji armatury w kombinacji z umywalkami 19941000 i 19942000

Dla dokładnego zaplanowania wejść na:

www.pro.hansgrohe-int.com/axor-composer



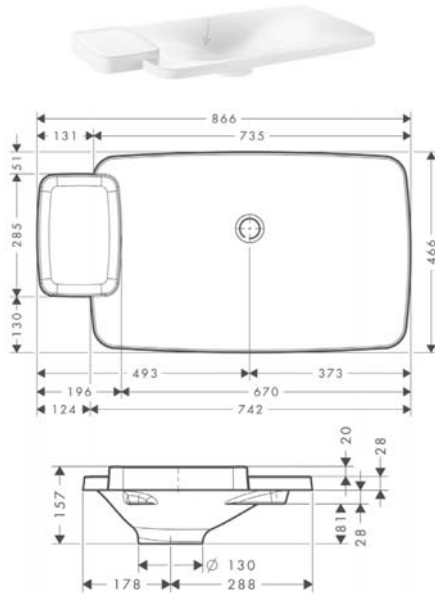
skala 1:5

| | | | | | | | | |
|---|----------------|-----------------|------------------|---|----------------|----------------|-------------|---|
| | | | | | | | | |
| A 1-16 | A 1-20 | C 24-35 | A 1-23 | A 1-23 | A 1-20 | A 1-20 | K 36 | - |
| C 24-35 | C 24-35 | K 36* | B-J 24-35 | B-H 25-33 | C 24-35 | C 24-35 | M 42 | - |
| | | L 37-41* | | zwrócić uwagę na odpowiednie ustawienie uchwyty dla wody ciepłej i zimnej | | | | |
| minimalny odstęp od brzożgu umywalki 40 mm (od środka wylewki/uchwyty) | | | | | | | | |
| Wszystkie wymiary związane z miejscem montowania armatury winny być sprawdzone przed rozpoczęciem instalacji. Na zewnątrz umywalki: sprawdzić techniczną możliwość prawidłowego zmontowania z meblem. Minimalne odległości elementów prezentują rysunki wymiarowe armatury / *możliwość montażu tylko przy nr art. 19941000 | | | | | | | | |

Axor umywalki iwanny

AXOR
hansgrohe

Axor Bouroullec umywalki



Umywalka do zabudowy w blacie, 866 x 466 mm, 1 półka

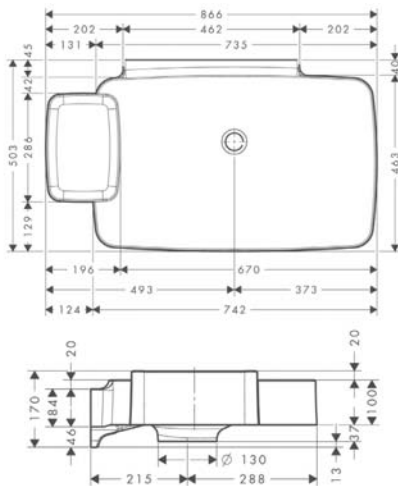
- umywalka do zabudowy
- do baterii bez kompletu odpływowego
- z konglomeratu mineralnego
- zgodnie z szablonem
- w zestawie osprzęt montażowy

Osprzęt dodatkowy

- Umywalkowy zawór odpływowy G1 ¼
- Otwornica do umywalk

| Kolor | Nr art. | Cena* |
|----------------|----------|----------|
| biały alpejski | 19945000 | 3.196,00 |

| | | |
|-------|----------|--------|
| chrom | 50001000 | 154,00 |
| | 19994000 | 253,00 |



Umywalka do montażu na ścianie, 866 x 503 mm, 1 półka

- wisząca
- do baterii bez kompletu odpływowego
- z konglomeratu mineralnego
- zgodnie z szablonem
- w zestawie osprzęt montażowy

Osprzęt dodatkowy

- Umywalkowy zawór odpływowy G1 ¼
- Otwornica do umywalk

| | | |
|----------------|----------|----------|
| biały alpejski | 19946000 | 3.687,00 |
|----------------|----------|----------|

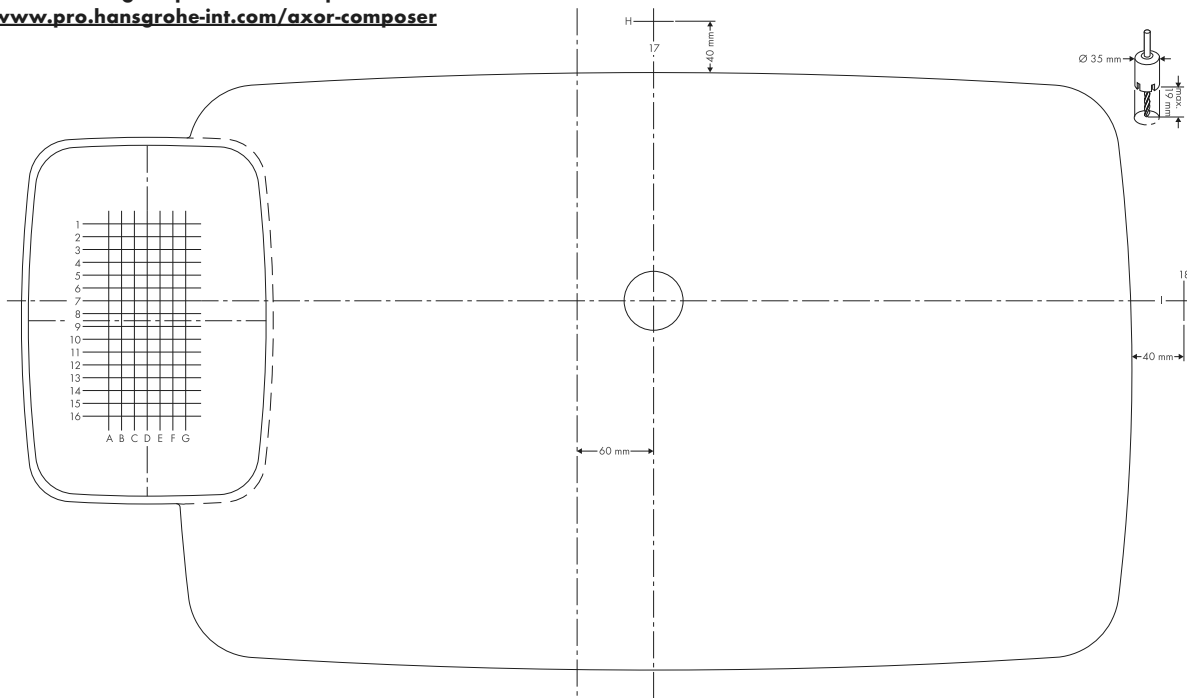
| | | |
|-------|----------|--------|
| chrom | 50001000 | 154,00 |
| | 19994000 | 253,00 |

Wymiary w milimetrach.

Wymiary przy instalacji armatury w kombinacji z umywalkami 19945000 i 19946000

Dla dokładnego zaplanowania wejdz na:

www.pro.hansgrohe-int.com/axor-composer



skala 1:5

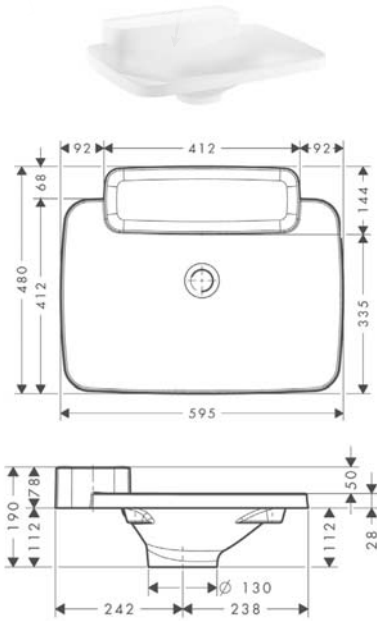
| | | | | | | | | | |
|---|---------------|---------------|-----------------|---|---|---|---------------------|-------------|--|
| | | | | | | | | | |
| - | G 3-15 | G 3-15 | A-G 1-16 | B-G 3-15 | - | - | H 17: 200 mm | H 17 | |
| | | H 17* | | | | | I 18: 245 mm | | |
| | | I 18* | | zwrócić uwagę na odpowiednie ustawienie uchwyty dla wody ciepłej i zimnej | | | | | |
| minimalny odstęp od brzegu umywalki 40 mm (od środka wylewki/uchwyty) | | | | | | | | | |

Wszystkie wymiary związane z miejscem montowania armatury winny być sprawdzone przed rozpoczęciem instalacji. Na zewnątrz umywalki: sprawdzić techniczną możliwość prawidłowego zmontowania z meblem. Minimalne odległości elementów prezentują rysunki wymiarowe armatury / *możliwość montażu tylko przy nr art. 19945000

Axor umywalki iwanny

AXOR
hansgrohe

Axor Bouroullec umywalki



Umywalka do zabudowy w blacie, 595 x 480 mm, 1 półka

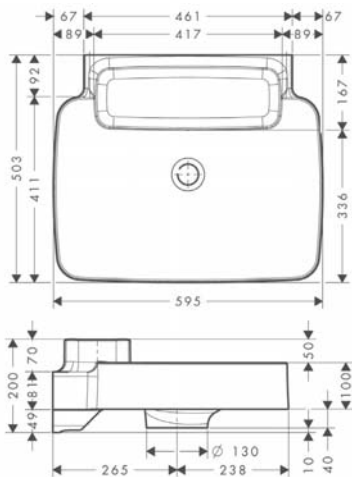
- konglomerat mineralny
- montaż tylko z armaturą bez cięgła
- zalecany Komplet odpływowy #50001000
- dopuszczona przez TUV
- zwrócić uwagę na rysunek wymiarowy przy planowaniu

osprzęt dodatkowy:

- otwornica do umywalek
- element odpływowy G 1 ¼

| Kolor | Nr art. | Cena* |
|-------|----------|----------|
| biały | 19947000 | 2.704,00 |

| | | |
|-------|----------|--------|
| chrom | 19994000 | 253,00 |
| | 50001000 | 154,00 |



Umywalka do montażu na ścianie, 595 x 503 mm, 1 półka

- konglomerat mineralny
- montaż tylko z armaturą bez cięgła
- zalecany komplet odpływowy #50001000
- dopuszczona przez TUV
- zwrócić uwagę na rysunek wymiarowy przy planowaniu

osprzęt dodatkowy:

- otwornica do umywalek
- element odpływowy G 1 ¼

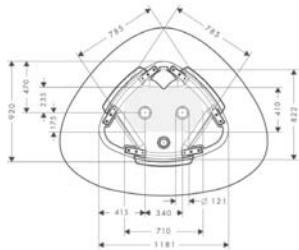
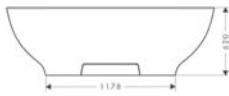
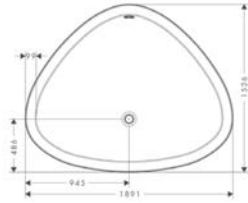
| | | |
|-------|----------|----------|
| biały | 19948000 | 3.196,00 |
|-------|----------|----------|

| | | |
|-------|----------|--------|
| chrom | 19994000 | 253,00 |
| | 50001000 | 154,00 |

Axor umywalki i wanny



Axor Massaud wanna



Wanna, 1900 mm

- wanna wolnostojąca
- wysokość napełnienia: ok. 380 mm
- pojemność: ok. 397 l (1 osoba 70kg)
- waga z wodą (1 osoba 70 kg): ok. 470 kg
- waga bez wody: 70 kg
- w zestawie wstępnie zmontowany komplet odpływowo-przelewowy, z korkiem Push-Open
- konstrukcja wielowarstwowa

Kolor

biały

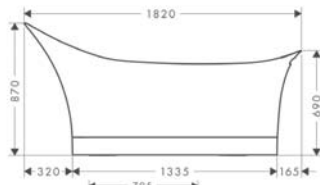
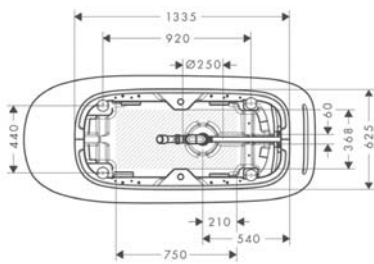
Nr art.

18950000

Cena*

42.231,00

Axor Urquiola wanna



Wanna, 1800 mm

- wanna wolnostojąca
- wysokość napełnienia: ok. 340 mm
- objętość: ok. 180 l (1 osoba 70 kg)
- waga z wodą (1 osoba 70 kg): ok. 440 kg
- waga bez wody: 187 kg
- w zestawie wstępnie zmontowany komplet odpływowo-przelewowy, z korkiem Push-Open
- z konglomeratu mineralnego

biały

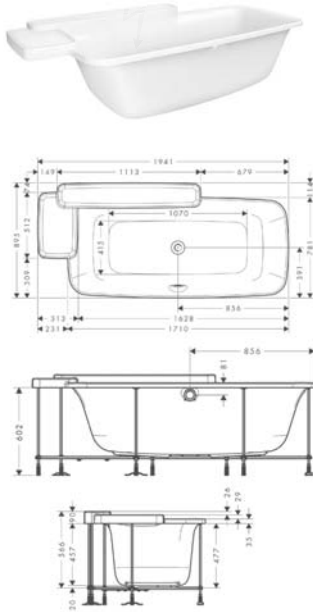
11440000

29.034,00

Axor umywalki i wanny



Axor Bouroullec wanna



Wanna Bouroullec

- wanna do zabudowy
- wysokość napełnienia: ok. 380 mm
- objętość: ok. 192 l (1 osoba 70 kg)
- waga z wodą (1 osoba 70 kg): ok. 227 kg
- waga bez wody: 37 kg
- waga z opakowaniem: 123 kg
- maksymalna odległość od ściany: 10cm
- w zestawie stelaż
- materiał: akryl

Osprzęt dodatkowy

- Flexaplust, elastyczny odpływ i przelew wannowy G 1 1/2, do wanien nietypowych
- Element zewnętrzny do Flexaplust S
- Exafill S wylewka wannowa z odpływem i przelewem do do wanien nietypowych
- Exafill S, element zewnętrzny

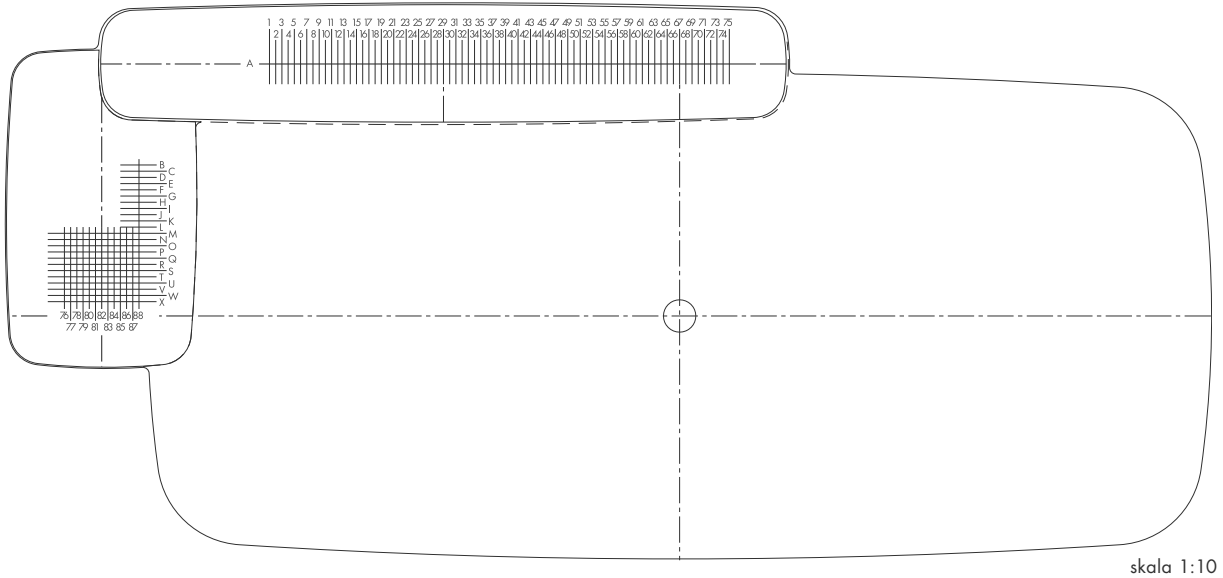
| Kolor | Nr art. | Cena* |
|----------------|----------|-----------|
| biały alpejski | 19955000 | 10.815,00 |

| | | |
|-------|----------|--------|
| | 58141180 | 311,00 |
| chrom | 58186000 | 137,00 |
| | 58116180 | 636,00 |
| chrom | 58117000 | 658,00 |

Wymiary przy instalacji armatury w kombinacji z wanną 19955000

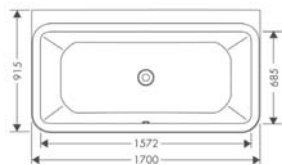
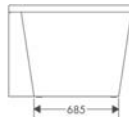
Dla dokładnego zaplanowania wejdź na:

www.pro.hansgrohe-int.com/axor-composer



| | | | |
|---|--|---|-------------------------------|
| 19446000 A 20-67 | 19432000 A 20-75 M-X 76-88 | 19417000 A 1-75 B-X 86-88 | 19418000 A 1-75 |
| minimalny odstęp pomiędzy elementami 110 mm | | | |
| Przed zaprojektowaniem rozmieszczenia elementów wanny trzeba uwzględnić pozycję siedzenia | | | |

Axor Citterio wanna



Wanna Citterio

- wysokość napełnienia: ok. 355 mm
- objętość: ok. 192 l (1 osoba 70 kg)
- waga z wodą (1 osoba 70 kg): ok. 234 kg
- waga bez wody: 42 kg
- waga z opakowaniem: 112 kg
- materiał: akryl

Osprzęt dodatkowy

- Flexaplus, elastyczny odpływ i przelew wannowy G 1½, do wanien nietypowych
- Exafill wylewka wannowa z odpływem i przelewem do wanien nietypowych
- Exafill S wylewka wannowa z odpływem i przelewem do wanien nietypowych
- Element zewnętrzny do Flexaplus S
- Element zewnętrzny do Flexaplus

| Kolor | Nr art. | Cena* |
|-------|----------|-----------|
| biały | 39957000 | 20.569,00 |
| | 58141180 | 311,00 |
| | 58126180 | 705,00 |
| | 58116180 | 636,00 |
| chrom | 58186000 | 137,00 |
| chrom | 58185000 | 90,00 |

hansgrohe

AXOR[®]
hansgrohe

Armatura samoczynna **Axor**[®]



Axor Starck Organic strona 37.2



Axor Starck strona 37.3



Axor Starck X strona 37.4



Axor Citterio strona 37.5



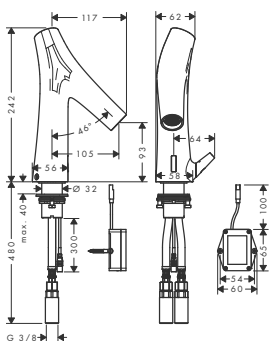
Axor Uno² strona 37.5



AXOR[®]
hansgrohe

Axor Starck Organic

NOWOŚĆ



NOWOŚĆ

NOWOŚĆ

NOWOŚĆ

NOWOŚĆ

NOWOŚĆ

NOWOŚĆ

Samoczynna bateria umywalkowa na podczerwień, z możliwością regulacji temperatury, zasilana baterią 6V

- elektronika zbliżeniowa na podczerwień
- **zasilanie baterią 6V (bateria w komplecie)**
- regulacja temperatury bocznym pokręteł
- odizolowany korpus
- ComfortZone 80
- możliwa aktywacja przepłukiwania higienicznego (automatyczny przepływ wody w ciągu 10 sekund co 24 godziny od ostatniej aktywacji)
- możliwa aktywacja ciągłego przepłukiwania (jednorazowy wypływ wody w ciągu 180 sekund, w celu dezynfekcji termicznej)
- blokada wody na czas mycia umywalki
- 2 ustawienia zasięgu podczerwień
- automatyczna kalibracja
- strumień prysznicowy
- kształtownik strumienia z regulacją kąta
- przepływ przy 3 bar: **3,5 l/min**
- filtry w przyłączach
- nie może współpracować z przepływowymi podgrzewaczami wody
- **możliwe ograniczenia działania przy umywalkach z podniesionym lub szerokim brzegiem (>75mm), ograniczenie funkcji ze względu na zbyt dużą odległość**
- w zestawie: dwie jednostki filtracyjne z filtrem cząstek drobnych, do montażu na istniejących przyłączach kątowych. Element filtracyjny może być zdemontowany w celu wyczyszczenia, zawór zwrotny.

W zestawie

- Zawór kątowy DN15 z mikrofiltrem (# 13904000)

Alternatywne produkty

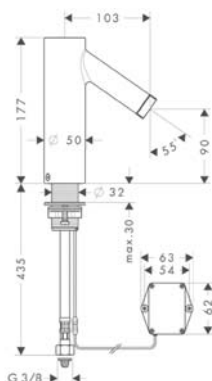
- Samoczynna bateria umywalkowa na podczerwień, **z możliwością regulacji temperatury, zasilana z sieci 230V**
- Samoczynna bateria umywalkowa na podczerwień, **bez regulacji temperatury, zasilana baterią 6V**
- Samoczynna bateria umywalkowa na podczerwień, **bez regulacji temperatury, zasilana z sieci 230V**

| Kolor | Nr art. | Cena* |
|--------|----------|----------|
| chrome | 12171000 | 2.940,00 |



produkt dostępny od lutego 2015

Axor Starck



NOWOŚĆ

NOWOŚĆ

NOWOŚĆ

Samoczynna bateria umywalkowa na podczerwień, zasilana baterią 6 V, DN15

- długość 103 mm
- elektronika zbliżeniowa na podczerwień
- **zasilanie baterią 6V (bateria w komplecie)**
- regulacja temperatury bocznym pokrętkiem
- ComfortZone 90
- możliwa aktywacja przepłukiwania higienicznego (automatyczny przepływ wody w ciągu 10 sekund co 24 godziny od ostatniej aktywacji)
- możliwa aktywacja ciągłego przepłukiwania (jednorazowy wypływ wody w ciągu 180 sekund, w celu dezynfekcji termicznej)
- blokada wody na czas mycia umywalki
- 2 ustawienia zasięgu podczerwieni
- automatyczna kalibracja
- strumień normalny
- przepływ przy 3 bar: **5 l/min**
- filtry w przyłączach
- nie może współpracować z przepływowymi podgrzewaczami wody
- **możliwe ograniczenia działania przy umywalkach z podniesionym lub szerokim brzegiem (>75mm), ograniczenie funkcji ze względu na zbyt dużą odległość**
- w zestawie: dwie jednostki filtracyjne z filtrem cząstek drobnych, do montażu na istniejących przyłączach kątowych. Element filtracyjny może być zdemontowany w celu wyczyszczenia, zawór zwrotny.

| Kolor | Nr art. | Cena* |
|-------|----------|----------|
| chrom | 10101000 | 3.034,00 |



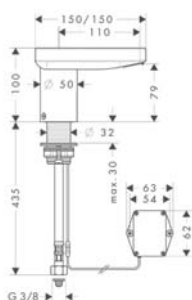
W zestawie

- Zawór kątowy DN15 z mikrofiltrem (# 13904000)

Alternatywne produkty

| | | | |
|--|-------|----------|----------|
| Samoczynna bateria umywalkowa na podczerwień bez możliwości regulacji temperatury, zasilana baterią 6 V | chrom | 10106000 | 2.759,00 |
| Samoczynna bateria umywalkowa na podczerwień z możliwością regulacji temperatury, zasilana z sieci 230 V | chrom | 10140000 | 3.338,00 |
| Samoczynna bateria umywalkowa na podczerwień bez możliwości regulacji temperatury, zasilana z sieci 230 V | chrom | 10145000 | 3.034,00 |

Axor Starck X



NOWOŚĆ

NOWOŚĆ

NOWOŚĆ

Samoczynna bateria umywalkowa z możliwością regulacji temperatury, zasilana baterią 6 V, DN15

- długość 110 mm
- elektronika zbliżeniowa na podczerwień
- **zasilanie baterią 6V (bateria w komplecie)**
- regulacja temperatury bocznym pokrętkiem
- ComfortZone 80
- możliwa aktywacja przepłukiwania higienicznego (automatyczny przepływ wody w ciągu 10 sekund co 24 godziny od ostatniej aktywacji)
- możliwa aktywacja ciągłego przepłukiwania (jedenorazowy wypływ wody w ciągu 180 sekund, w celu dezynfekcji termicznej)
- blokada wody na czas mycia umywalki
- 2 ustawienia zasięgu podczerwień
- automatyczna kalibracja
- strumień wodospadowy
- kształtownik strumienia z regulacją kąta
- przepływ przy 3 bar: **5 l/min**
- filtry w przyłączach
- nie może współpracować z przepływowymi podgrzewaczami wody
- **możliwe ograniczenia działania przy umywalkach z podniesionym lub szerokim brzegiem (>75mm), ograniczenie funkcji ze względu na zbyt dużą odległość**
- w zestawie: dwie jednostki filtracyjne z filtrem cząstek drobnych, do montażu na istniejących przyłączach kątowych. Element filtracyjny może być zdemontowany w celu wyczyszczenia, zawór zwrotny.

W zestawie

- Zawór kątowy DN15 z mikrofiltrem (# 13904000)

Alternatywne produkty

- | | | | |
|--|-------|----------|----------|
| • Samoczynna bateria umywalkowa na podczerwień bez możliwości regulacji temperatury, zasilana baterią 6 V | chrom | 10175000 | 3.410,00 |
| • Samoczynna bateria umywalkowa na podczerwień z możliwością regulacji temperatury, zasilana z sieci 230 V | chrom | 10180000 | 4.063,00 |
| • Samoczynna bateria umywalkowa na podczerwień bez możliwości regulacji temperatury, zasilana z sieci 230 V | chrom | 10185000 | 3.750,00 |

Kolor

chrom

Nr art.

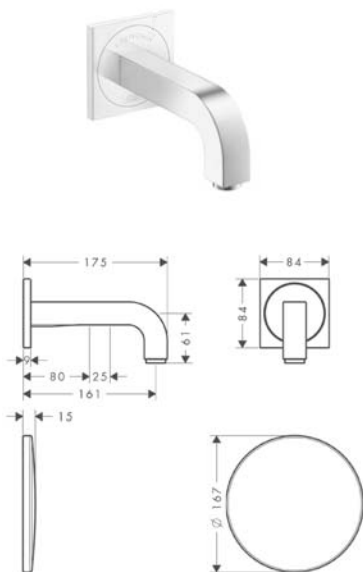
10170000

Cena*

3.695,00



Axor Citterio



Samoczynna bateria umywalkowa Axor Citterio, montaż podtynkowy, element zewnętrzny, DN15

- długość 160 mm
- elektronika zbliżeniowa na podczerwień
- zasilanie sieciowe 230 V / 50 Hz
- regulacja temperatury w iBox universal
- blokada wody na czas mycia umywalki
- perlator zabezpieczony przed kradzieżą
- 2 ustawienia zasięgu podczerwieni
- automatyczna kalibracja
- strumień normalny
- przepływ przy 3 bar: **5 l/min**
- filtry w przyłączach
- nie może współpracować z przepływowymi podgrzewaczami wody
- przy umywalkach nabołatowych zachować odstęp 140 mm (środek wylewki/tylny brzeg umywalki)
- w zestawie: rozeta, wylewka, rozeta maskująca iBox, transformator 6V / 6 Watt

| Kolor | Nr art. | Cena* |
|-------|----------|----------|
| chrom | 39117000 | 3.705,00 |



Osprzęt wymagany

- Zestaw podtynkowy do elektronicznych baterii umywalkowych Axor

| | |
|----------|----------|
| 16180180 | 1.198,00 |
|----------|----------|

Osprzęt dodatkowy

- Zestaw przedłużający do elektronicznych baterii umywalkowych do montażu podtynkowego Axor

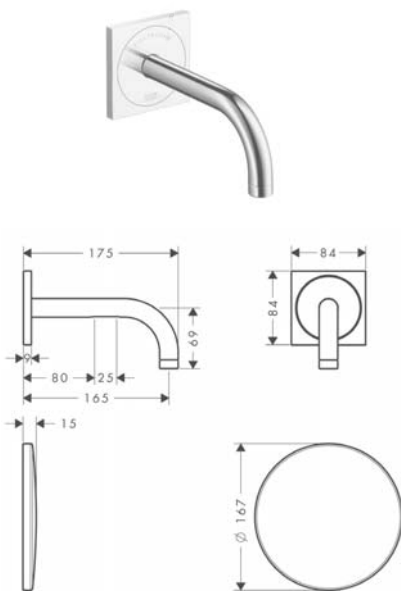
| | |
|----------|--------|
| 13594000 | 315,00 |
|----------|--------|

Alternatywne produkty

- Samoczynna bateria umywalkowa Axor Citterio, podtynkowa z wylewką **220 mm**

| | | |
|-------|----------|----------|
| chrom | 39118000 | 3.754,00 |
|-------|----------|----------|

Axor Uno²



Samoczynna bateria umywalkowa Axor Uno², montaż podtynkowy, element zewnętrzny

- długość 165 mm
- elektronika zbliżeniowa na podczerwień
- zasilanie sieciowe 230 V / 50 Hz
- regulacja temperatury w iBox universal
- blokada wody na czas mycia umywalki
- perlator zabezpieczony przed kradzieżą
- 2 ustawienia zasięgu podczerwieni
- automatyczna kalibracja
- strumień normalny
- przepływ przy 3 bar: **5 l/min**
- filtry w przyłączach
- nie może współpracować z przepływowymi podgrzewaczami wody
- przy umywalkach nabołatowych zachować odstęp 140 mm (środek wylewki/tylny brzeg umywalki)
- w zestawie: rozeta, wylewka, rozeta maskująca iBox, transformator 6V / 6 Watt

| | | |
|-------|----------|----------|
| chrom | 38119000 | 3.407,00 |
|-------|----------|----------|



Osprzęt wymagany

- Zestaw podtynkowy do elektronicznych baterii umywalkowych Axor

| | |
|----------|----------|
| 16180180 | 1.198,00 |
|----------|----------|

Osprzęt dodatkowy

- Zestaw przedłużający do elektronicznych baterii umywalkowych do montażu podtynkowego Axor

| | |
|----------|--------|
| 13594000 | 315,00 |
|----------|--------|

Alternatywne produkty

- Samoczynna bateria umywalkowa Axor Uno², podtynkowa z wylewką **225 mm**

| | | |
|-------|----------|----------|
| chrom | 38120000 | 3.456,00 |
|-------|----------|----------|

| | Kolor | Nr art. | Cena* |
|--|-------|----------|----------|
| | | 16180180 | 1.198,00 |
| <p>Zestaw podtynkowy do elektronicznych baterii umywalkowych Axor</p> <ul style="list-style-type: none"> zestaw podtynkowy, zawiera rurę przepustową 20mm do doprowadzenia przewodów pasuje do wylewki z czujnikiem # 39117000, 38119000 | | | |
| | | 13594000 | 315,00 |
| <p>Zestaw przedłużający do elektronicznych baterii umywalkowych do montażu podtynkowego Axor</p> <ul style="list-style-type: none"> element przedłużający zestawu podstawowego pasuje do wszystkich ściennych bat. elektronicznych zestaw przedłużający: 25 mm | | | |

Armatura kuchenna **Axor**[®]



Axor Starck

strona 38.2



Axor Citterio

strona 38.3



Axor Citterio M

strona 38.3



Axor Uno²

strona 38.4



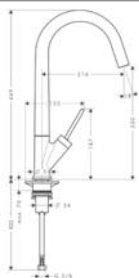
Axor akcesoria

strona 38.5



AXOR[®]
hansgrohe

Axor Starck



Jednouchwytywa bateria kuchenna, DN15

- możliwość ustawienia zakresu obrotu wylewki: 110°, 150° i 360°
- możliwość usytuowania uchwyty z prawej lub lewej strony
- strumień normalny
- przepływ przy 3 bar: **11 l/min**
- mieszacz ceramiczny joystick
- węże przyłączeniowe G 3/8
- zawór zwrotny
- może współpracować z przepływowymi podgrzewaczami wody

Kolor

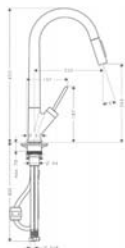
chrom
stal szlachetna-
optyczny

Nr art.

10822000
10822800

Cena*

1.696,00
2.375,00



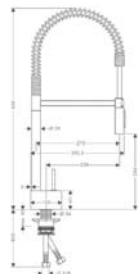
Jednouchwytywa bateria kuchenna z wyciąganą wylewką, DN15

- możliwość ustawienia zakresu obrotu wylewki: 110° / 150°
- możliwość usytuowania uchwyty z prawej lub lewej strony
- strumień normalny i prysznicowy
- strumień prysznicowy, przełączanie strumienia za pomocą przycisku
- uchwyt magnetyczny końcówki wylewki
- z szybkozłączką do węży
- przepływ przy 3 bar: **9,5 l/min**
- mieszacz ceramiczny joystick
- węże przyłączeniowe G 3/8
- zawór zwrotny
- może współpracować z przepływowymi podgrzewaczami wody

chrom
stal szlachetna-
optyczny

10821000
10821800

1.975,00
2.764,00



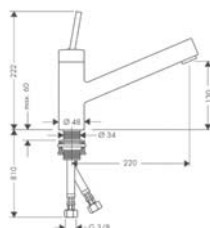
Jednouchwytywa bateria kuchenna Semi-Pro, DN15

- zakres obrotu 360°
- strumień normalny i prysznicowy
- strumień prysznicowy, przełączanie strumienia za pomocą przycisku
- przepływ przy 3 bar: **9,5 l/min**
- mieszacz ceramiczny joystick
- węże przyłączeniowe G 3/8
- zawór zwrotny
- może współpracować z przepływowymi podgrzewaczami wody

chrom

10820000

2.837,00



Jednouchwytywa bateria kuchenna Puro, DN15

- zakres obrotu 360°
- strumień normalny
- przepływ przy 3 bar: **11 l/min**
- mieszacz ceramiczny joystick
- węże przyłączeniowe G 3/8
- zawór zwrotny
- może współpracować z przepływowymi podgrzewaczami wody

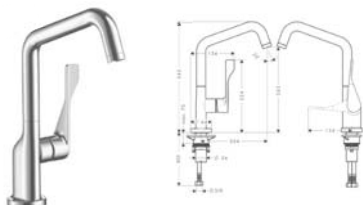
chrom

10801000

1.270,00



Axor Citterio



Jednouchwyłtowa bateria kuchenna, DN15

- możliwość ustawienia zakresu obrotu wylewki: 110°, 150° i 360°
- uchwyt w poziomie
- strumień normalny
- przepływ przy 3 bar: **13 l/min**
- mieszacz ceramiczny
- węże przyłączeniowe G 3/8
- zawór zwrotny
- może współpracować z przepływowymi podgrzewaczami wody

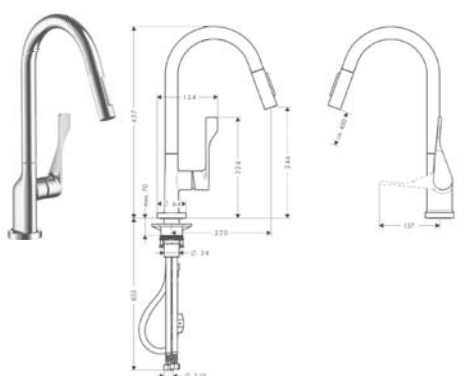
| Kolor | Nr art. | Cena* |
|--------------------------|----------|----------|
| chrom | 39850000 | 1.830,00 |
| stal szlachetna-optyczny | 39850800 | 2.562,00 |



Alternatywne produkty

- Jednouchwyłtowa bateria kuchenna **do bezciśnieniowych podgrzewaczy wody**

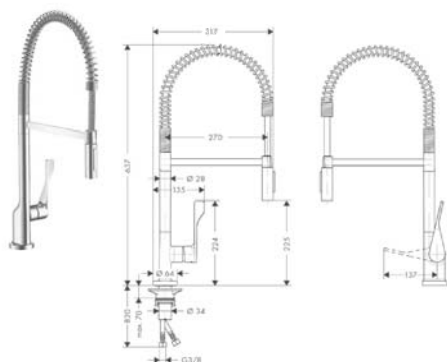
| | | |
|--------------------------|----------|----------|
| chrom | 39852000 | 2.507,00 |
| stal szlachetna-optyczny | 39852800 | 3.509,00 |



Jednouchwyłtowa bateria kuchenna, DN15

- możliwość ustawienia zakresu obrotu wylewki: 110° / 150°
- uchwyt w poziomie
- strumień normalny i prysnicowy
- strumień prysnicowy, przełączanie strumienia za pomocą przycisku
- uchwyt magnetyczny końcówki wylewki
- z szybkozłączką do węża
- przepływ przy 3 bar: **9,5 l/min**
- mieszacz ceramiczny
- węże przyłączeniowe G 3/8
- zawór zwrotny
- może współpracować z przepływowymi podgrzewaczami wody

| | | |
|--------------------------|----------|----------|
| chrom | 39835000 | 2.130,00 |
| stal szlachetna-optyczny | 39835800 | 2.981,00 |



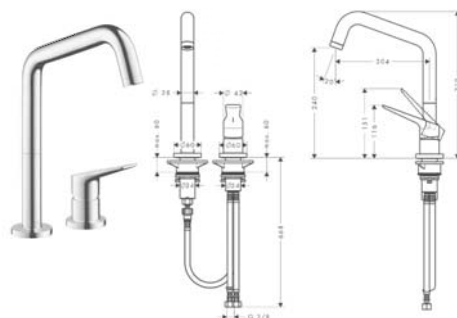
Jednouchwyłtowa bateria kuchenna Semi-Pro, DN15

- zakres obrotu 360°
- uchwyt w poziomie
- strumień normalny i prysnicowy
- strumień prysnicowy, przełączanie strumienia za pomocą przycisku
- przepływ przy 3 bar: **9,5 l/min**
- mieszacz ceramiczny
- węże przyłączeniowe G 3/8
- zawór zwrotny
- może współpracować z przepływowymi podgrzewaczami wody

| | | |
|--------------------------|----------|----------|
| chrom | 39840000 | 2.895,00 |
| stal szlachetna-optyczny | 39840800 | 4.053,00 |



Axor Citterio M



2-otworowa bateria kuchenna, DN15

- możliwość ustawienia zakresu obrotu wylewki: 110°, 150° i 360°
- dowolność pozycji elementu obsługi
- strumień normalny
- z szybkozłączką do węża
- przepływ przy 3 bar: **13 l/min**
- mieszacz ceramiczny
- węże przyłączeniowe G 3/8
- zawór zwrotny
- może współpracować z przepływowymi podgrzewaczami wody

| | | |
|--------------------------|----------|----------|
| chrom | 34820000 | 1.532,00 |
| stal szlachetna-optyczny | 34820800 | 2.145,00 |

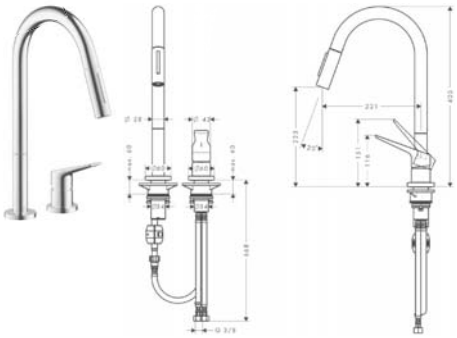


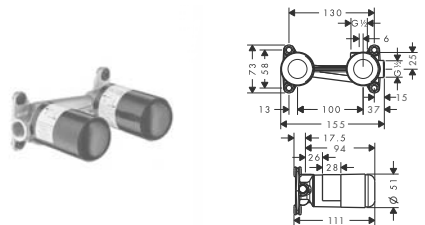
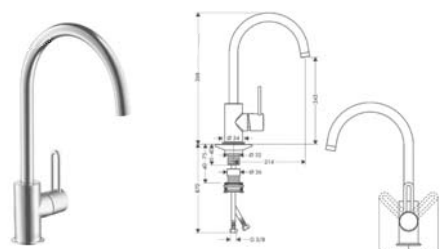


Wymiary w milimetrach.

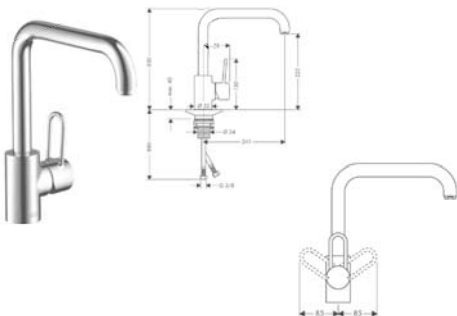
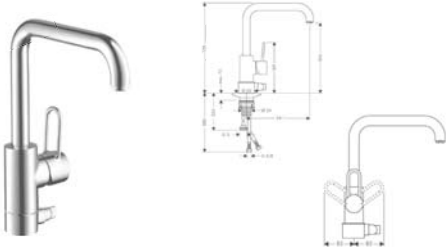

Zmiany techniczne i wymiarów zastrzeżone

Cennik 2013/2014

38.3

| | Kolor | Nr art. | Cena* | | | |
|--|---------------------------------------|----------------------|---|--|----------|--------|
|  | chrom stal szlachetna- optyczny | 34822000 34822800 | 1.816,00 2.541,00 | | | |
| <p>2-otworowa bateria kuchenna z wyciąganą wylewką, DN15</p> <ul style="list-style-type: none"> • możliwość ustawienia zakresu obrotu wylewki: 110° / 150° • dowolność pozycji elementu obsługi • strumień normalny i prysznicowy • strumień prysznicowy, przełączanie strumienia za pomocą przycisku • uchwyt magnetyczny końcówki wylewki • z szybkozłączką do węża • przepływ przy 3 bar: 9,5 l/min • mieszacz ceramiczny • węże przyłączeniowe G 3/8 • zawór zwrotny • może współpracować z przepływowymi podgrzewaczami wody | | |  | | | |
| <p>Axor Uno²</p>  | chrom stal szlachetna- optyczny | 38815000 38815800 | 2.093,00 2.930,00 | | | |
| <p>Jednochwytowa bateria kuchenna z wylewką teleskopową, montaż podtynkowy, element zewnętrzny</p> <ul style="list-style-type: none"> • możliwość ustawienia zakresu obrotu wylewki: 110° / 150° • funkcją teleskopową (330-500 mm) • możliwość usytuowania uchwytu z prawej lub lewej strony • strumień normalny • przepływ przy 3 bar: 9 l/min • mieszacz ceramiczny joystick • niezbędny element podstawowy • zawór zwrotny • może współpracować z przepływowymi podgrzewaczami wody | | | | | | |
| | | | | <p>Osprzęt wymagany</p> <ul style="list-style-type: none"> • Zestaw podtynkowy do jednochwytowej baterii umywalkowej podtynkowej, DN15 | 13622180 | 846,00 |
| | | | | <p>Osprzęt dodatkowy</p> <ul style="list-style-type: none"> • Zestaw przedłużający | 31971000 | 392,00 |
|  | | | | <p>Zestaw podtynkowy do jednochwytowej baterii umywalkowej podtynkowej, DN15</p> <ul style="list-style-type: none"> • w zestawie: z elementem do przepłukiwania • mieszacz z prawej lub z lewej | 13622180 | 846,00 |
| | | | | <p>Osprzęt dodatkowy</p> <ul style="list-style-type: none"> • Zestaw przedłużający | 31971000 | 392,00 |
|  | chrom stal szlachetna- optyczny | 38830000 38830800 | 2.284,00 3.198,00 | | | |
| <p>Jednochwytowa bateria kuchenna, DN15</p> <ul style="list-style-type: none"> • zakres obrotu 360° • możliwość usytuowania uchwytu z prawej lub lewej strony • uchwyt w poziomie • strumień normalny • przepływ przy 3 bar: 12 l/min • mieszacz ceramiczny • węże przyłączeniowe G 3/8 • zawór zwrotny • może współpracować z przepływowymi podgrzewaczami wody | | | | | | |

Wymiary w milimetrach.

| | | Kolor | Nr art. | Cena* |
|---|---|--|----------------------------------|----------------------------|
|  | <p>Jednouchwytna bateria kuchenna, DN15</p> <ul style="list-style-type: none"> zakres obrotu 360° możliwość usytuowania uchwyty z prawej lub lewej strony uchwyt w poziomie strumień normalny przepływ przy 3 bar: 13 l/min mieszacz ceramiczny węże przyłączeniowe G 3/8 zawór zwrotny może współpracować z przepływowymi podgrzewaczami wody | chrom | 14850000 | 1.427,00 |
| | <p>Alternatywne produkty</p> <ul style="list-style-type: none"> Jednouchwytna bateria kuchenna do beźciśnieniowych podgrzewaczy wody | chrom | 14852000 | 1.559,00 |
|  | <p>Jednouchwytna bateria kuchenna, DN15</p> <ul style="list-style-type: none"> zakres obrotu 360° strumień normalny z zaworem do zmywarki podłączenie urządzeń DN20 przepływ przy 3 bar: 13 l/min mieszacz ceramiczny węże przyłączeniowe G 3/8 może współpracować z przepływowymi podgrzewaczami wody | chrom | 14855000 | 1.862,00 |
| | <p>Aksesoria</p> <p>Dozownik na płyn</p> <ul style="list-style-type: none"> pojemność: 300 ml | chrom biały stal szlachetna- optyczny | 40418000 40418450 40418800 | 429,00 506,00 588,00 |
|  | <p>Zawór do montażu pod blatem, DN15</p> <ul style="list-style-type: none"> maksymalna grubość blatu do 47mm średnica trzpienia 27 mm zawór zwrotny podłączenie urządzeń DN20 | chrom stal szlachetna- optyczny | 10823000 10823800 | 519,00 726,00 |

Wymiary w milimetrach.

Zmiany techniczne i wymiarów zastrzeżone

Cennik 2013/2014

38.5



Ogólne Warunki Zawierania Transakcji

I. Zakres obowiązywania

Niniejsze warunki sprzedaży i dostaw Hansgrohe Sp. z o.o. (polska spółka handlowa), zwana w dalszej części „Hansgrohe”, obowiązują, o ile wyraźnie i pisemnie nie ustalono nic innego, dla wszystkich ofert, umów kupna, zleceń i dostaw, które Hansgrohe świadczy Kupującym, nie będącym konsumentem w rozumieniu przepisów prawa polskiego. Obowiązują również w przyszłych powiązaniach biznesowych, także wtedy, jeżeli nie są ponownie wyraźnie ustalane. Nie uznawane są odmiennie warunki zawierania transakcji Kupującego, także wtedy, jeżeli nie dojdzie do sprzeciwienia się im.

II. Zawarcie umowy

1. Oferty Hansgrohe są niezobowiązujące, o ile w tekście oferty nie zostaną wyraźnie określone jako wiążące. Umowa dochodzi do skutku dopiero, jeżeli Hansgrohe pisemnie potwierdzi zlecenie w stosunku do Kupującego.
2. Hansgrohe przejmuje gwarancję tylko wtedy, jeżeli zostało to wyraźnie przyróżone w potwierdzeniu zlecenia lub w wypowiedziach reklamowych.
3. Miarodajna jest dokumentacja przekazana przez Hansgrohe w ramach powiązania umownego, tj. odwzorowania i rysunki, jak również stworzone przez Hansgrohe informacje techniczne; dopuszczalne są modyfikacje techniczne lub techniczne usprawnienia, lub zmiany konstrukcyjne, jeżeli wchodziłyby one w rachubę dla Kupującego.

III. Zakres dostawy, transport i przeniesienie ryzyka

1. Zasadniczo ustalana jest dostawa „loco fabryka”. Ryzyko przypadkowej utraty przechodzi na Kupującego najpóźniej w momencie wysłania przedmiotu dostawy z fabryki lub miejsca wysyłki. Gdy wysyłka opóźnia się w wyniku zachowania Kupującego lub z uwagi na okoliczność, za którą nie odpowiada Hansgrohe, to ryzyko przechodzi na Kupującego w momencie poinformowania o gotowości do wysyłki.
2. W przypadku ustalenia klauzuli handlowych, obowiązują warunki Incoterms w każdorazowo obowiązującym wydaniu. Zakres dostawy należy podać w potwierdzeniu zlecenia.

IV. Termin dostawy i siła wyższa

1. Terminy dostaw, które nie są wyraźnie określone jako zobowiązujące, są niezobowiązujące. Terminy dostaw rozpoczynają się najwcześniej po wpłynięciu całej dokumentacji koniecznej do określenia zlecenia pod kątem zawartości, o ile zgodnie z ustaleniami ma ją pozyskać Kupujący, i po wpłynięciu zaliczki. Termin dostawy uchodzi za dotrzymany, jeżeli przesyłka w ciągu tego terminu została przygotowana do wysyłki lub poinformowano o gotowości do dostawy.
2. Terminy dostaw ulegają wydłużeniu o okres trwania zaburzenia w przedsiębiorstwie, jeżeli wystąpią takie okoliczności, za które nie odpowiada Hansgrohe, a które mają znaczący wpływ na produkcję lub dostarczanie przedmiotu, w szczególności również w czasie zamieszek pracowniczych i innych okoliczności dotykających Hansgrohe lub poddostawców (niezawinione zaburzenia w przedsiębiorstwie). W przypadku niezawinionego zaburzenia w przedsiębiorstwie, Hansgrohe zostaje zwolniony ze swojego zobowiązania do spełnienia świadczenia, gdy pomimo wszystkich wchodzących w rachubę wysiłków konieczne dopasowanie umowy nie jest możliwe.
3. Gdy z uwagi na wymienione okoliczności wydłużeniu ulega termin dostawy lub gdy Hansgrohe zostaje zwolniony ze swojego obowiązku dostawczego, to Kupującemu nie przysługują w stosunku do Hansgrohe żadne roszczenia tytułem odpowiedzialności jakiegokolwiek rodzaju. Hansgrohe nie odpowiada za niezawinione zaburzenia w przedsiębiorstwie również gdy ma miejsce zwłoka. Hansgrohe jest zobowiązany do powiadomienia Kupującego o wystąpieniu jednej z wymienionych okoliczności.
4. Hansgrohe jest uprawniony do dostaw częściowych i częściowego fakturowania przed upływem terminu dostawy we wchodzącym w rachubę zakresie.
5. Gdy przesyłka lub dostarczenie przedmiotu dostawy ulegają opóźnieniu na życzenie Kupującego lub z uwagi na okoliczności mające swoje pochodzenie w zakresie objętym ryzykiem i odpowiedzialnością Kupującego, to Kupujący ma zwrócić Hansgrohe koszty powstałe w wyniku magazynowania, w wysokości 0,1% wartości netto faktury za każdy dzień magazynowania towaru objętego tą fakturą. Po ustaleniu i bezwocnym upłynięciu stosownego terminu, Hansgrohe jest jednakże uprawniony do innego zadysonowania przedmiotem dostawy lub do wyświadczenia Kupującemu dostawy zastępczej w stosownie przedłużonym terminie.

V. Ceny

1. Dostawy odbywają się po cenach podanych w obowiązującym w wymienionym przez Kupującego terminie dostawy cenniku. Wszystkie ceny obowiązują loco fabryka / loco miejsce wysyłki. O ile nie odnotowano inaczej, wszystkie ceny są rozumiane jako ceny w PLN z doliczeniem kosztów transportu, ubezpieczenia, ewentualnej instalacji i przeszkolenia, jak również z doliczeniem ustawowego podatku VAT.
2. Hansgrohe zastrzega sobie prawo do stosownego podwyższenia cen, jeżeli po zawarciu umowy wystąpią podwyżki kosztów, w szczególności z uwagi na zawarcie umów taryfowych, z uwagi na

wzrost cen nabycia ze wszelkimi kosztami ubocznymi lub na wzrosty cen materiałów. Będą one udokumentowane na żądanie Zamawiającego.

3. Przy wartości zlecenia poniżej 5 000 PLN Hansgrohe może obciążyć Kupującego kosztami wysyłki towaru (minimalny koszt wysyłki pojedynczej paczki wynosi 40 PLN netto).

4. Ewentualne koszty bankowe i inne związane z rozliczaniem transakcji w walucie obcej ponosi Kupujący.

VI. Płatność i zwłoka

1. Płatności należy świadczyć dla Hansgrohe bez żadnych potrąceń, tak jak podano na fakturze, natychmiast po uzyskaniu dostępu do rachunku. Hansgrohe zastrzega sobie wyraźnie przyjmowanie czeków. Czeki są przyjmowane tylko do wykonania płatności i uchodzą jako płatność dopiero po realizacji. Wszystkie płatności należy świadczyć wolne od wydatków. W przypadku czeków, Kupujący ponosi koszty dyskonta, przyjęcia, jak również inne wydatki bankowe, nawet jeżeli brak wyraźnych ustaleń. Płatności rozliczane są najpierw na koszty, następnie na odsetki, a dopiero później na każdorazowo starsze roszczenie główne.
2. W przypadku opóźnienia naliczane będą odsetki za zwłokę w ustawowej wysokości, jednakże przynajmniej 9% w stosunku rocznym; udokumentowanie niższego uszczerbku pozostaje możliwe do wysokości stawki odsetek ustawowych.
3. Prawa do kompensaty i do zatrzymania rzeczy w stosunku do roszczeń Hansgrohe przysługują Kupującemu tylko wtedy, jeżeli wzajemne roszczenie stwierdzone jest jako bezsporne lub prawomocne.
4. Cesja roszczeń wymaga zgody Hansgrohe.
5. Gdy po zawarciu umowy lub po dostawie towaru zostanie stwierdzone, że Kupujący nie ma lub już nie ma zdolności kredytowej, np. wszczęto przeciwko niemu środki postępowania egzekucyjnego lub wystąpiło inne pogorszenie stanu majątkowego, to Hansgrohe może natychmiast dochodzić należności, które nie są jeszcze przeterminowane i takich należności, na które został przekazany czek. W takich przypadkach, a również wtedy, kiedy przypadające do zapłaty faktury nie zostały zapłacone mimo upomnienia, Hansgrohe może wymagać dla przyszłych dostaw przedpłaty lub dania zabezpieczenia, jak również oświadczyć, że dostawa odbędzie się tylko za pobraniem. Gdy Kupujący nie spełni tego żądania, to Hansgrohe jest uprawniony do odstąpienia od umowy lub do żądania natychmiastowej płatności za dostarczony towar. W przypadku odstąpienia Kupujący ma zwrócić Hansgrohe powstałe do tej pory koszty, łącznie z niezrealizowanym zyskiem.

VII. Zastrzeżenie własności

1. Hansgrohe zastrzega sobie możliwość uzależnienia dokonania sprzedaży od uzyskania od Kupującego dodatkowych zabezpieczeń, w tym zastrzega własność do dostarczanych rzeczy aż do uregulowania wszystkich powstałych w momencie zawierania umowy należności z powiązania biznesowego z Kupującym, łącznie ze wszystkimi powstałymi w tym momencie należnościami z umów przylegających, zamówień uzupełniających lub zamówień części zamiennych. O ile wartość wszystkich praw zabezpieczających przysługujących Hansgrohe przekracza wysokość wszystkich zabezpieczonych roszczeń o więcej niż o 20%, to Hansgrohe zwolni na życzenie Kupującego odpowiednią część praw zabezpieczających.
2. W razie niezgodnego z umową zachowania się Kupującego, w szczególności w przypadku zwłoki w płatności, Hansgrohe jest uprawniony do zabrania dostawy z powrotem. Zabranie z powrotem lub zajęcie dostawy przez Hansgrohe nie oznacza odstąpienia od umowy, chyba że, Hansgrohe potwierdzi to wyraźnie pisemnie. Hansgrohe jest uprawniony do sprzedaży, przychód ze sprzedaży należy rozliczyć potrącając stosowne koszty sprzedaży, na konto zobowiązań Kupującego. Kupujący jest zobowiązany do starannego obchodzenia się z dostawą. Jest zobowiązany w szczególności do wystarczającego ubezpieczenia jej na własny koszt do wartości początkowej przed uszkodzeniami z uwagi na uszkodzenia spowodowane ogniem, wodą, zawieruchą, włamaniem i kradzieżą. Roszczenia ubezpieczeniowe powstałe w przypadku powstania szkody należy sędować na Hansgrohe. O ile konieczne są prace serwisowe i inspekcyjne, to Kupujący musi je przeprowadzić terminowo na swój koszt.
3. Kupującemu nie wolno ani zastawiać przedmiotów dostawy ani przekazywać na własność celem zabezpieczenia. Kupujący jest zobowiązany do niezwłocznego pisemnego powiadomienia w przypadku zajęć lub innych ingerencji osób trzecich, tak aby Hansgrohe mógł wnieść powództwo przeciwegzekucyjnie osoby trzeciej, i jest zobowiązany udostępnić Hansgrohe wszystkie informacje i całą dokumentację konieczną do obrony praw Hansgrohe. Urzędnikom egzekucyjnym, wzgl. osobom trzecim należy zwrócić uwagę na własność Hansgrohe. O ile osoba trzecia nie jest w stanie zwrócić Hansgrohe kosztów sądowych i pozasądowych powództwa przeciwegzekucyjnie osoby trzeciej, to Kupujący odpowiada za stratę powstałą Hansgrohe, z zastrzeżeniem dochodzenia dalszych roszczeń z uwagi na uszkodzenie, modyfikację lub zniszczenie samej rzeczy.
4. W przypadku należytego przebiegu transakcji, Kupującemu wolno dalej sprzedawać lub przetwarzać przedmiot zakupu. Już w tym momencie ceduje na Hansgrohe wszystkie należności w wysokości końcowej kwoty na fakturze łącznie z podatkiem VAT, które wynikły dla

Ogólne Warunki Zawierania Transakcji

niego z dalszej odsprzedaży swoim odbiorcom lub osobom trzecim, i do tego niezależnie od tego, czy rzecz została sprzedana przed czy po obróbce. Hansgrohe przyjmuje cesję. W przypadku obrotu w ramach rachunków bieżących pomiędzy Kupującym a jego odbiorcami, należność scedowana z góry przez Kupującego na Hansgrohe odnosi się również do zatwierdzonego salda, jak również w przypadku niewypłacalności odbiorcy także do istniejącego w następstwie salda „przyczynowego”. Kupującemu nie wolno zatrzymywać należności także po scedowaniu. Nie ma to wpływu na uprawnienie do samodzielnego zatrzymania należności. Hansgrohe nie będzie zatrzymywał samemu należności, o ile Kupujący spełni swoje zobowiązania płatnicze z otrzymanych przychodów, nie ma opóźnień w płatnościach i nie przedłożono wniosku o otwarcie postępowania upadłościowego.

5. Kupujący zobowiązuje się do wydania na żądanie Hansgrohe dokładnego zestawienia przypadających Hansgrohe należności z nazwami i adresami odbiorców, wysokością poszczególnych należności, datami rachunków itd., do udzielenia Hansgrohe wszystkich koniecznych do dochodzenia roszczeń do scedowanych należności informacji, do zezwalania na sprawdzanie tych informacji i do informowania odbiorców o cesji.

6. Kupujący wyraża już teraz swoją zgodę, aby osoby, którym Hansgrohe zlecił odbiór zastrzeżonego towaru mogły w tym celu wkraść lub wjeżdżać na nieruchomości, wzgl. do budynku, na której, lub w którym znajduje się zastrzeżony towar, aby zabrać zastrzeżony towar.

7. Obróbka lub przekształcanie przedmiotu dostawy przez Kupującego będzie podejmowana zawsze dla Hansgrohe. Gdy przedmiot będzie obrabiany/obrabiwany zinnymi przedmiotami, nie należącymi do Hansgrohe, to Hansgrohe nabywa współwłasność do nowego przedmiotu w stosunku do wartości przedmiotu dostawy do innych przetwarzanych przedmiotów w momencie przetwarzania. Na przedmiot powstały w wyniku przetworzenia obowiązuje zresztą to samo prawo co na przedmiot dostarczony z zastrzeżeniem. Gdy przetworzenie, domieszanie bądź przemieszanie nastąpi w taki sposób, że przedmiot Kupującego widnieje jako przedmiot główny, to obowiązuje ustalenie, że Kupujący przenosi na Hansgrohe współwłasność stosownie do udziału. Kupujący przechowuje powstały w ten sposób odrębny majątek lub współwłasność dla Hansgrohe.

VIII. Roszczenia tytułem wad – termin przedawnienia

1. Roszczenia Kupującego tytułem wad powstają pod warunkiem, że prawidłowo spełni on swoje ustawowe obowiązki co do terminu kontroli i złożenia reklamacji.

2. Gdy przedmiot dostawy jest wadliwy, to Kupującemu przysługują następujące prawa:

a) Hansgrohe jest zobowiązany według własnego wyboru do usunięcia usterki na drodze poprawienia lub poprzez dostawę przedmiotu wolnego od wad.

b) Termin przedawnienia się roszczeń tytułem wad wynosi jeden rok od dostawy. Kupujący ma niezwłocznie informować Hansgrohe o wadach dostawy. Wymienione części stają się własnością Hansgrohe. Bez wpływu na to pozostają ustawowe przedawnienie dla budowli jak również roszczenie zwrotne przedsiębiorcy (art. 568 i nast. KC).

c) Gdy naprawa nie powiedzie się, to Kupujący jest uprawniony do odstąpienia od umowy lub do zmniejszenia ceny zakupu. Odstąpienie jest wykluczone, jeżeli naruszenie zobowiązań przez Hansgrohe jest tylko nieznaczne.

d) W porozumieniu z Hansgrohe, Kupujący ma dać wymagany czas i możliwość, aby podjąć wszelkie konieczne z punktu widzenia Hansgrohe naprawy i dostawy części zamiennych. W innym wypadku Hansgrohe jest zwolniony z odpowiedzialności za wynikające tytułem tego następstwa. Jeżeli z powodów produkcyjnych Kupujący życzy sobie od Hansgrohe obciążonego dodatkowymi kosztami przystąpienia w trybie przyspieszonym technika, lub przeprowadzenia robót poza normalnym czasem pracy, to ma ponieść przypadające na to zwiększone koszty (np. dodatki za nadgodziny, dłuższe drogi dojazdu).

e) Na wymienione części i poprawki udzielana jest rękojmia w takim samym zakresie, jak na pierwotny przedmiot dostawy, jednakże z ograniczeniem czasowym do końca terminu rękojmi na pierwotny przedmiot dostawy.

3. Kupujący ponosi samodzielną odpowiedzialność za uszkodzenia w wyniku normalnego zużycia, nieodpowiedniego lub niewprawnego zastosowania, wadliwego montażu wzgl. uruchomienia przez Kupującego lub osoby trzecie, wadliwego lub niestarannego obciążenia się, nadmiernego obciążenia, nieodpowiednich środków roboczych lub wpływów chemicznych, elektrochemicznych lub elektrycznych, o ile nie sprowadzają się do zawinięcia przez Hansgrohe.

IX. Przesyłki zwrotne

Towar wysłany przez Hansgrohe nie jest zasadniczo przyjmowany z powrotem, chyba że udokumentowano jego wadliwość. Gdy w pojedynczym przypadku, po uprzednim pisemnym uzgodnieniu, Hansgrohe wyjątkowo oświadczy o gotowości do tego, to będzie pobrana opłata manipulacyjna w wysokości 25% wartości towaru netto z doliczeniem należnego podatku VAT. Zamawiający ponosi ryzyko transportowe i koszty transportu.

X. Odpowiedzialność tytułem odszkodowania

1. Hansgrohe odpowiada stosownie do postanowień ustawowych, w przypadku naruszenia życia, ciała lub zdrowia odnoszącego się do lekkomyślnego naruszenia obowiązków przez Hansgrohe lub do lekkomyślnego lub umyślnego naruszenia obowiązków jednego z jego ustawowych reprezentantów lub pomocników wykonujących jego świadczenia.

2. W przypadku pozostałego uszczerbku obowiązuje, co następuje:

a) Hansgrohe odpowiada stosownie do postanowień ustawowych, za uszczerbek odnoszący się do rażąco lekkomyślnego naruszenia obowiązków.

b) W przypadku zwyczajnej lekkomyślności, wyłączone są roszczenia odszkodowawcze za inny uszczerbek w razie naruszenia zobowiązań ubocznych lub zobowiązań nieistotnych.

c) Wyłączone są roszczenia odszkodowawcze tytułem zwłoki odnoszące się do zwyczajnej lekkomyślności; nie ma to wpływu na ustawowe prawa Kupującego po upływie stosownego terminu dodatkowego.

3. Wyłączenia odpowiedzialności lub ograniczenia nie obowiązują, o ile Hansgrohe podstępnie przemilczał wadę lub przejął gwarancję za właściwość przedmiotu.

4. Nienaruszone pozostaje roszczenie Kupującego co do rekompensaty bezskutecznych nakładów w miejsce roszczenia odszkodowawczego zamiast świadczenia.

XI. Odpowiedzialność za uszczerbek pośredni

Poza przypadkami umyślnej lub rażącej lekkomyślności, Hansgrohe nie odpowiada za uszczerbek pośredni wynikły z wadliwej dostawy, jak np. przestój w produkcji, niezrealizowane zyski i zwiększone zużycie.

XII. Unieważnienie umowy kupna

1. W razie unieważnienia umowy kupna (np. z uwagi na odstąpienie jednej ze stron umowy) Kupujący jest zobowiązany do świadczenia z góry polegającego na wydaniu przedmiotu dostawy dla Hansgrohe, bez ujmy dla pozostałej realizacji, stosownie do następujących ustępów. Hansgrohe jest uprawniony do zlecenia odbioru przedmiotu dostawy z pomieszczeń Kupującego.

2. Poza tym Hansgrohe może wymagać od Kupującego odpowiedniego wynagrodzenia tytułem pogorszenia, zaginięcia lub niemożności zwrócenia przedmiotu dostawy z innego powodu, który wystąpił lub występuje, a leżącego w zakresie objętym ryzykiem lub odpowiedzialnością Kupującego.

3. Poza tym Hansgrohe może wymagać wynagrodzenia za wykorzystanie bądź używanie przedmiotu dostawy, jeżeli wartość przedmiotu dostawy między zakończeniem jego wystawiania, a jego całkowitym bezpośrednim ponownym przejęciem we władanie przez Hansgrohe uległa pomniejszeniu. Niniejsze zmniejszenie wartości oblicza się z różnicy ceny całkowitej, stosownie do zlecenia i wartości w czasie, do osiągniętego przychodu ze sprzedaży, lub gdy sprzedaż nie jest możliwa, do szacunku ustalonego przez przysięgłego rzeczoznawcę.

XIII. Cesja

Cesja praw i/lub przeniesienie zobowiązań Kupującego z umowy nie są dopuszczalne bez pisemnej zgody Hansgrohe.

XIV. Postanowienia kontrolne eksportowe

Przedmioty dostawy mogą podlegać wywozowym postanowieniom kontrolnym Republiki Federalnej Niemiec, Unii Europejskiej, Stanów Zjednoczonych Ameryki i innych państw. W przypadku późniejszego eksportu przedmiotu dostawy za granicę Kupujący zobowiązany jest do dotrzymania postanowień ustawowych.

XV. Miejsce wykonania zobowiązania, siedziba sądu i stosowane prawo

1. Miejscem spełnienia dla dostaw i świadczeń jest miejsce, w którym odbywa się dostawa, lub do którego dostarczone jest świadczenie.

2. O ile powyższe warunki nie zawierają żadnej regulacji zamykającej, to obowiązuje prawo polskie z wyłączeniem Konwencji Narodów Zjednoczonych o umowach międzynarodowej sprzedaży towarów.

3. We wszystkich sprawach spornych, nie dotyczących się uregulować polubownie, właściwym do ich rozstrzygnięcia będzie sąd właściwy dla siedziby polskiej spółki córki Hansgrohe czyli właściwy rzeczowo Sąd w Poznaniu.

XVI. Ustalenia dodatkowe, częściowa nieskuteczność

1. Wszystkie ustalenia zawarte pomiędzy Hansgrohe a Kupującym w celu realizacji niniejszej umowy, zostały ujęte w powyższej umowie w formie pisemnej. Nie obowiązują ustalenia ustne.

2. Gdyby jedno z postanowień miało być w całości lub częściowo nieskuteczne, lub miało się takim stać, to pozostała część umowy zachowuje swoją skuteczność.

Hansgrohe Sp. z o.o. (polska spółka handlowa)